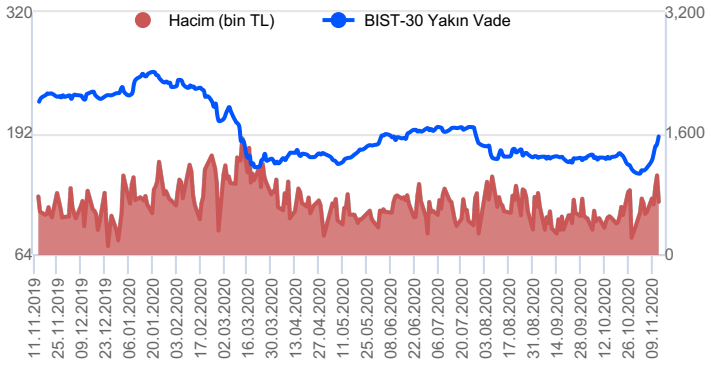


Sözleşme Kodu	Vade Ayı	Uzlaşma Fiyatı	Önceki Uzlaşma Fiyatı	Değişim	Değişim Puan	Gün İçi Yüksek	Gün İçi Düşük	İşlem Miktarı	İşlem Hacim	Açık Pozisyon	Önceki Açık Pozisyon	Açık Pozisyon Değişimi	Vadeye Kalan Gün Sayısı
<b>ENDEKS KONTRATLARI</b>													
F_XU0300221	26.02.2021	1,474.00	1,462.75	0.77 %	11.25	1,483.00	1,453.75	5,473.00	80,340,950.00	5,059.00	4,945.00	114.00	105
F_XU0301220	31.12.2020	1,461.75	1,450.75	0.76 %	11.00	1,468.50	1,441.75	373,736.00	5,439,134,670.00	494,300.00	482,606.00	11,694.00	48
<b>DÖVİZ KONTRATLARI</b>													
F_EURTRY1120	30.11.2020	9.116	9.107	0.09 %	0.01	9.170	8.973	2,099	19,039,431	10,285	10,887	-602	17
F_EURTRY1220	31.12.2020	9.166	9.192	-0.28 %	-0.03	9.220	9.046	2,790	25,435,973	6,403	6,496	-93	48
F_EURUSD1120	30.11.2020	1.184	1.181	0.24 %	0.00	1.184	1.181	16,689	153,733,844	30,917	32,790	-1,873	17
F_EURUSD1220	31.12.2020	1.185	1.181	0.27 %	0.00	1.186	1.182	4,040	37,264,840	41,157	39,753	1,404	48
F_USDTRY1120	30.11.2020	7.697	7.716	-0.24 %	-0.02	7.749	7.601	100,543	771,625,273	388,441	403,411	-14,970	17
F_USDTRY1220	31.12.2020	7.751	7.769	-0.24 %	-0.02	7.804	7.643	222,049	1,716,277,354	1,057,602	1,068,239	-10,637	48
<b>ALTIN KONTRATLARI</b>													
F_XAUTRYM0221	26.02.2021	488.220	487.920	0.06 %	0.30	490.070	478.500	78,403	38,000,846	184,229	181,700	2,529	105
F_XAUTRYM1220	31.12.2020	473.730	472.560	0.25 %	1.17	480.000	464.720	604,891	284,867,763	1,385,042	1,383,298	1,744	48
F_XAUUSD0221	26.02.2021	1,897.750	1,887.900	0.52 %	9.85	1,904.700	1,884.550	5,356	78,957,308	13,377	12,309	1,068	105
F_XAUUSD1220	31.12.2020	1,892.150	1,881.650	0.56 %	10.50	1,898.300	1,877.700	45,532	669,556,716	84,130	84,436	-306	48

### BIST 30 Yakın Vadeli Kontratı



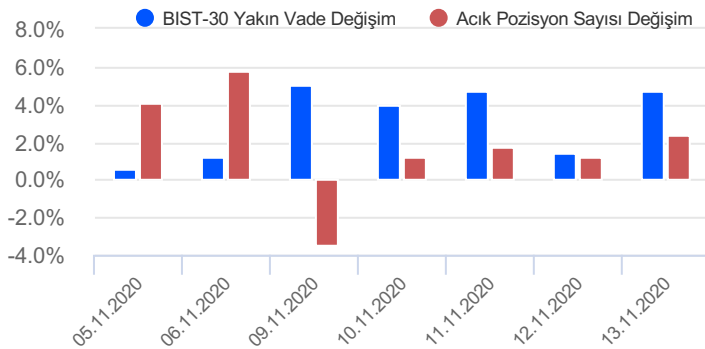
Aralık vadeli endeks kontratı cuma günü 1441,75 ve 1468,50 puanları arasında dalgalanarak günü %0,76'lık yükselişle 1461,75 uzlaşma fiyatından tamamladı. Cuma günü yataya yakın bir açılıştan sonra hafif yukarı yönlü bir eğilim sergileyen kontratta, kısa vadeli teknik göstergeler yukarı yönlü hareketi desteklemeye devam ediyor. Bugün yurtdışındaki olumlu hava ile güne yükselişle başlamasını beklediğimiz kontratta geçtiğimiz hafta görülen zirve seviye olan 1487,75 ilk direncimiz konumunda olacak. Buranın aşılması durumunda kontratta 1530 civarı gündeme gelebilir. Aşağıda ise ilk desteğimiziz 1464'te iken buranın altında 1440 ilk güçlü destek konumunda olacaktır. Buranın altına sarkılması satışları sertleştirebilir.

Endeks - 30 Yakın Vade Aracı Kurum Dağılımı Günlük Değişim					
Kurum	Long		Short		
	Net Lot	Pay (%)	Kurum	Net Lot	Pay (%)
Yapı Kredi Yatırım	5,337	19	Bank Of America	17,457	61
Credit Suisse	2,789	10	İş Yatırım	3,787	13
Gedik Yatırım	2,683	9	Oyak Yatırım	1,703	6
Meksa Yatırım	2,427	8	Vakıf Yatırım	1,525	5
Garanti Yatırım	2,188	8	GCM Yatırım	1,033	4
Diğer	13,431	47	Diğer	3,350	12

İlk 5 Kurum Satım Ağırlıklı

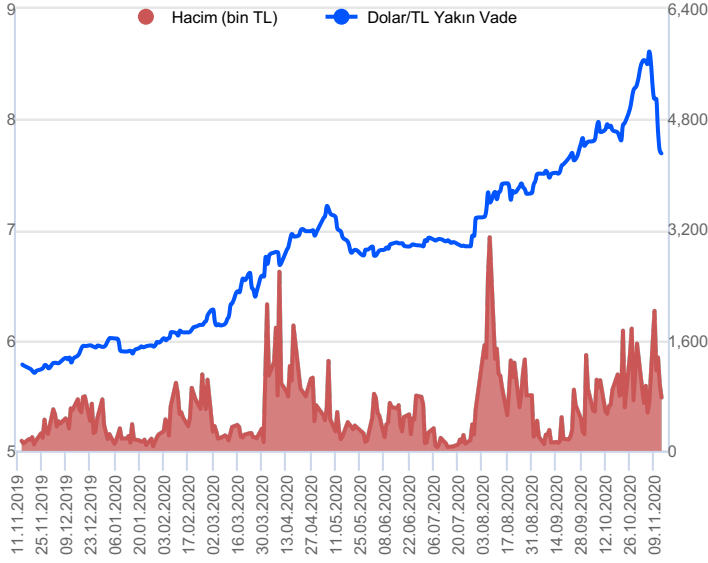
Endeks - 30 Yakın Vade Aracı Kurum Dağılımı Tüm Vade					
Kurum	Long		Short		
	Net Lot	Pay (%)	Kurum	Net Lot	Pay (%)
Teb Yatırım	107,804	51	Garanti Yatırım	57,688	28
Citi Menkul	42,124	20	HSBC Yatırım	48,548	23
İş Yatırım	35,507	17	Ak Yatırım	13,291	6
Bank Of America	16,810	8	Oyak Yatırım	11,696	6
Marbaş Menkul	2,782	1	Vakıf Yatırım	11,520	6
Diğer	4,911	2	Diğer	67,195	32

İlk 5 Kurum Alım Ağırlıklı



Fiyat (%)	Açık Pozisyon (%)	Yorum
Artış	Artış	Yükselişin devamlılığı için sinyal olarak kabul edilebilir.
Artış	Azalış	Yükselişin desteklenmediğini gösterir.
Azalış	Artış	Düşüşlerin devamlılığı için sinyal olarak kabul edilebilir.
Azalış	Azalış	Düşüşlerin desteklenmediğini gösterir.

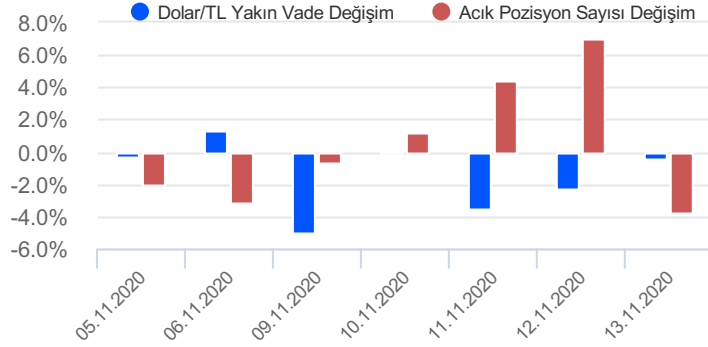
## Dolar/TL Yakın Vadeli Kontratı



Kasım vadeli Dolar/TL kontratı cuma günü 7,7489 ve 7,6010 seviyeleri arasında hareket ederek günü düşüşle 7,6908 seviyesinden tamamladı. Ekonomi yönetimindeki değişimler, TCMB Başkanı Naci Ağbal'ın açıklamaları ve Cumhurbaşkanı Erdoğan'ın grup toplantısında ekonomideki yeni dönem ile ilgili verdiği mesajlarının etkisiyle geçen hafta Türk Lirası'nda güçlü değer kazanımları yaşandı. Bu hafta perşembe günü gerçekleşecek PPK toplantısında TCMB'nin güçlü bir faiz artırımına gideceğine dair ön plana çıkan beklentiler TL'yi desteklemeye devam ediyor. Bugün yurt içinde bütçe dengesi rakamları açıklanacak olup, ABD tarafında önemli bir ekonomik veri akışı bulunmuyor. Cuma günü kontrat işleme kapandığı sırada 92,8 seviyelerine yakın işlem gören küresel dolar endeksi sabah itibariyle 92,6 seviyelerinden, kontrat işleme kapandığı sırada 7,67'li seviyelerden işlem gören Dolar/TL kurunun ise sabah itibariyle 7,67 seviyelerinden işlem gördüğünü izliyoruz.

Dolar/TL Yakın Vade Aracı Kurum Dağılımı Günlük Değişim					
Long			Short		
Kurum	Net Lot	Pay (%)	Kurum	Net Lot	Pay (%)
Tacirler Yatırım	12,926	51	Venbey Yatırım	10,100	40
Yapı Kredi Yatırım	3,403	14	İş Yatırım	3,892	15
Vakıf Yatırım	2,269	9	Meksa Yatırım	1,793	7
ING Menkul	2,219	9	Osmanlı Yatırım	1,530	6
Gedik Yatırım	1,882	8	A1 Capital Menkul	1,362	5
Diğer	2,509	10	Diğer	6,531	26
İlk 5 Kurum Alım Ağırlıklı					

Dolar/TL Yakın Vade Aracı Kurum Dağılımı Tüm Vade					
Long			Short		
Kurum	Net Lot	Pay (%)	Kurum	Net Lot	Pay (%)
Ak Yatırım	95,228	29	T.C. Merkez Bankası	154,859	48
Yapı Kredi Yatırım	57,318	18	Akbank	100,872	31
Teb Yatırım	27,180	8	Finansbank	25,672	8
İş Yatırım	26,734	8	QNB Finans Yatırım	15,673	5
İş Bankası	19,959	6	Phillip Capital	6,055	2
Diğer	99,532	31	Diğer	22,820	7
İlk 5 Kurum Satım Ağırlıklı					



Fiyat (%)	Açık Pozisyon (%)	Yorum
Artış	Artış	Yükselişin devamlılığı için sinyal olarak kabul edilebilir.
Artış	Azalış	Yükselişin desteklenmediğini gösterir.
Azalış	Artış	Düşüşlerin devamlılığı için sinyal olarak kabul edilebilir.
Azalış	Azalış	Düşüşlerin desteklenmediğini gösterir.

Sözleşme	Vade Ayı	Son Uzlaşma	Önceki Uzlaşma	Değişim %	Günün Düşüşü	Günün Yükselişi	İşlem Adedi	İşlem Hacmi
<b>PAY VADELİ SÖZLEŞMELERİNDE EN FAZLA İŞLEM GÖRENLER</b>								
F_GARAN1120	30.11.2020	8.910	8.720	2.06 %	8.660	8.950	1,422,386	1,253,924,559
F_PETKM1120	30.11.2020	4.780	4.690	2.13 %	4.690	4.810	1,133,748	540,847,584
F_KRDMD1120	30.11.2020	4.400	4.190	4.28 %	4.200	4.440	1,207,935	525,257,054
F_YKBNK1120	30.11.2020	2.920	2.810	4.27 %	2.780	2.970	1,485,105	425,834,331
F_AKBNK1120	30.11.2020	6.380	6.310	0.79 %	6.210	6.420	653,456	413,735,446

Pay vadeli sözleşmeleri, düşük teminatlarla yüksek tutarlı pozisyonlar almayı mümkün kılar. Pay vadeli sözleşmeleri ile ilgili daha detaylı bilgi almak için Gedik Yatırım Viop Departmanı ile iletişime geçebilirsiniz.

Sözleşme Kodu	Vade Ayı	Uzlaşma Fiyatı	Önceki Uzlaşma Fiyatı	Değişim	Değişim Puan	Gün İçi Yüksek	Gün İçi Düşük	İşlem Miktarı	İşlem Hacim	Açık Pozisyon	Önceki Açık Pozisyon	Açık Pozisyon Değişimi	Vadeye Kaldırılan Gün Sayısı
<b>ENDEKS KONTRATLARI</b>													
F_XU0300221	26.02.2021	1,474.00	1,462.75	0.77 %	11.25	1,483.00	1,453.75	5,473.00	80,340,950.00	5,059.00	4,945.00	114.00	102
F_XU0300421	30.04.2021	1,483.25	1,476.75	0.44 %	6.50	1,490.00	1,468.25	191.00	2,828,297.50	379.00	366.00	13.00	165
F_XU0301220	31.12.2020	1,461.75	1,450.75	0.76 %	11.00	1,468.50	1,441.75	373,736.00	5,439,134,670.00	494,300.00	482,606.00	11,694.00	45
<b>DÖVİZ KONTRATLARI</b>													
F_CNHTRY1120	30.11.2020	1.162	1.178	-1.42 %	-0.02	1.168	1.156	4	46,469	16	16	0	14
F_CNHTRY1220	31.12.2020	1.243	1.243	0.00 %	0.00	1.244	1.243	2	24,868	1	1	0	45
F_EURTRY1120	30.11.2020	9.116	9.107	0.09 %	0.01	9.170	8.973	2,099	19,039,431	10,285	10,887	-602	14
F_EURTRY1220	31.12.2020	9.166	9.192	-0.28 %	-0.03	9.220	9.046	2,790	25,435,973	6,403	6,496	-93	45
F_EURUSD1120	30.11.2020	1.184	1.181	0.24 %	0.00	1.184	1.181	16,689	153,733,844	30,917	32,790	-1,873	14
F_EURUSD1220	31.12.2020	1.185	1.181	0.27 %	0.00	1.186	1.182	4,040	37,264,840	41,157	39,753	1,404	45
F_GBUSD1120	30.11.2020	1.317	1.316	0.11 %	0.00	1.320	1.312	224	2,294,861	353	443	-90	14
F_GBUSD1220	31.12.2020	1.317	1.319	-0.15 %	0.00	1.324	1.313	34	348,672	227	238	-11	45
F_RUBTRY1120	30.11.2020	0.101	0.107	-6.39 %	-0.01	0.101	0.101	1	10,060	1	2	-1	14
F_RUBTRY1220	31.12.2020	0.110	0.110	0.00 %	0.00	0.110	0.110	2	22,000	12	12	0	45
F_USDTRY1120	30.11.2020	7.697	7.716	-0.24 %	-0.02	7.749	7.601	100,543	771,625,273	388,441	403,411	-14,970	14
F_USDTRY1220	31.12.2020	7.751	7.769	-0.24 %	-0.02	7.804	7.643	222,049	1,716,277,354	1,057,602	1,068,239	-10,637	45
<b>KIYMETLİ MADEN KONTRATLARI</b>													
F_XAUTRYM0221	26.02.2021	488.220	487.920	0.06 %	0.30	490.070	478.500	78,403	38,000,846	184,229	181,700	2,529	102
F_XAUTRYM1220	31.12.2020	473.730	472.560	0.25 %	1.17	480.000	464.720	604,891	284,867,763	1,385,042	1,383,298	1,744	45
F_XAUUSD0221	26.02.2021	1,897.750	1,887.900	0.52 %	9.85	1,904.700	1,884.550	5,356	78,957,308	13,377	12,309	1,068	102
F_XAUUSD1220	31.12.2020	1,892.150	1,881.650	0.56 %	10.50	1,898.300	1,877.700	45,532	669,556,716	84,130	84,436	-306	45
<b>PAY VADELİ</b>													
F_AKBNK1120	30.11.2020	6.380	6.310	1.11 %	0.07	6.420	6.210	653,456	413,735,446	269,770	242,885	26,885	14
F_AKBNK1220	31.12.2020	6.470	6.430	0.62 %	0.04	6.510	6.320	32,451	20,839,509	110,393	101,483	8,910	45
F_ARCLK1120	30.11.2020	28.120	27.310	2.97 %	0.81	28.370	27.200	48,777	136,510,159	36,653	33,319	3,334	14
F_ARCLK1220	31.12.2020	28.500	27.800	2.52 %	0.70	28.670	27.600	2,268	6,449,057	5,999	6,720	-721	45
F_ASELS1120	30.11.2020	18.480	18.460	0.11 %	0.02	18.720	18.320	37,807	69,934,510	31,844	37,866	-6,022	14
F_ASELS1220N1	31.12.2020	18.680	18.640	0.21 %	0.04	18.900	18.510	1,740	6,504,130	9,440	9,190	250	45
F_BIMAS1120	30.11.2020	69.270	69.410	-0.20 %	-0.14	69.830	68.860	3,111	21,554,826	8,240	8,376	-136	14
F_BIMAS1220	31.12.2020	69.830	69.910	-0.11 %	-0.08	70.300	69.120	619	4,317,110	6,348	6,123	225	45
F_CCOLA1120	30.11.2020	58.960	56.720	3.95 %	2.24	59.090	56.050	4,783	27,560,315	2,538	3,255	-717	14
F_CCOLA1220	31.12.2020	59.590	57.320	3.96 %	2.27	59.970	57.110	255	1,496,856	655	621	34	45
F_DOHOL1120	30.11.2020	2.630	2.580	1.94 %	0.05	2.660	2.580	57,320	15,056,851	166,605	171,993	-5,388	14
F_DOHOL1220	31.12.2020	2.680	2.640	1.52 %	0.04	2.700	2.610	11,000	2,933,708	50,641	41,739	8,902	45
F_EKGYO1120	30.11.2020	1.920	1.890	1.59 %	0.03	1.930	1.890	284,033	54,278,902	643,621	681,698	-38,077	14
F_EKGYO1220	31.12.2020	1.930	1.910	1.05 %	0.02	1.950	1.910	12,851	2,483,151	97,230	93,214	4,016	45
F_ENJSA1120	30.11.2020	10.180	9.870	3.14 %	0.31	10.210	9.820	8,116	8,150,764	10,900	10,763	137	14
F_ENJSA1220	31.12.2020	10.450	10.000	4.50 %	0.45	10.450	10.000	2,242	2,309,756	4,339	3,143	1,196	45
F_ENKAI1120	30.11.2020	7.360	7.470	-1.47 %	-0.11	7.470	7.310	3,420	2,523,507	8,001	6,786	1,215	14
F_ENKAI1220N1	31.12.2020	7.530	7.540	-0.13 %	-0.01	7.620	7.440	140	118,560	1,044	947	97	45
F_EREG1120	30.11.2020	11.130	11.330	-1.77 %	-0.20	11.340	10.930	97,615	108,127,255	50,209	57,017	-6,808	14
F_EREG1220	31.12.2020	11.220	11.440	-1.92 %	-0.22	11.420	11.010	6,144	6,872,697	30,080	29,039	1,041	45
F_FROTO1120	30.11.2020	115.270	109.110	5.65 %	6.16	116.810	109.170	2,102	23,990,037	1,134	1,120	14	14
F_FROTO1220	31.12.2020	115.470	109.610	5.35 %	5.86	116.520	110.000	342	3,928,459	459	402	57	45
F_GARAN1120	30.11.2020	8.910	8.720	2.18 %	0.19	8.950	8.660	1,422,386	1,253,924,559	572,760	638,804	-66,044	14
F_GARAN1220	31.12.2020	9.050	8.860	2.14 %	0.19	9.080	8.800	44,842	40,176,934	152,776	148,173	4,603	45
F_GUBRF1120	30.11.2020	38.600	37.970	1.66 %	0.63	38.660	37.570	2,276	8,742,818	4,488	4,367	121	14
F_GUBRF1220	31.12.2020	38.790	38.210	1.52 %	0.58	39.010	38.000	468	1,808,937	1,660	1,687	-27	45
F_HALKB1120	30.11.2020	5.470	5.480	-0.18 %	-0.01	5.530	5.390	164,677	89,905,986	161,656	164,487	-2,831	14
F_HALKB1220	31.12.2020	5.540	5.540	0.00 %	0.00	5.590	5.470	5,722	3,153,887	23,196	23,309	-113	45
F_ISCTR1120	30.11.2020	6.960	6.880	1.16 %	0.08	7.050	6.840	215,284	149,209,328	237,965	250,607	-12,642	14
F_ISCTR1220	31.12.2020	7.100	7.000	1.43 %	0.10	7.150	6.970	24,336	17,247,678	93,066	87,303	5,763	45
F_KCHOL1120	30.11.2020	19.100	18.520	3.13 %	0.58	19.180	18.510	67,176	126,783,707	34,126	38,632	-4,506	14
F_KCHOL1220	31.12.2020	19.450	18.780	3.57 %	0.67	19.520	18.600	3,797	7,268,899	18,185	17,009	1,176	45
F_KOZAA1120	30.11.2020	12.630	12.350	2.27 %	0.28	12.650	12.340	12,367	15,423,651	14,167	9,480	4,687	14
F_KOZAA1220	31.12.2020	12.750	12.490	2.08 %	0.26	12.780	12.470	1,353	1,707,759	2,787	2,648	139	45
F_KOZAL1120	30.11.2020	76.270	75.270	1.33 %	1.00	76.680	75.000	2,719	20,651,307	3,943	3,704	239	14
F_KOZAL1220	31.12.2020	77.590	76.230	1.78 %	1.36	77.650	75.600	340	2,620,032	1,157	1,067	90	45
F_KRDMD1120	30.11.2020	4.400	4.190	5.01 %	0.21	4.440	4.200	1,207,935	525,257,054	393,126	405,250	-12,124	14
F_KRDMD1220	31.12.2020	4.450	4.230	5.20 %	0.22	4.480	4.250	52,257	22,932,075	62,552	47,575	14,977	45
F_MGROS1120	30.11.2020	39.180	39.090	0.23 %	0.09	39.830	38.730	6,162	24,173,240	4,748	4,600	148	14
F_MGROS1220	31.12.2020	39.660	39.590	0.18 %	0.07	40.230	39.330	270	1,074,591	2,066	2,054	12	45
F_OYAKC1120	30.11.2020	8.110	8.130	-0.25 %	-0.02	8.220	7.950	3,348	2,708,377	4,834	4,714	120	14
F_OYAKC1220	31.12.2020	8.040	8.020	0.25 %	0.02	8.100	7.870	630	505,230	4,670	4,511	159	45
F_PETKM1120	30.11.2020	4.780	4.690	1.92 %	0.09	4.810	4.690	1,133,748	540,847,584	379,016	425,832	-46,816	14
F_PETKM1220	31.12.2020	4.850	4.750	2.11 %	0.10	4.880	4.770	15,395	7,436,381	44,620	42,192	2,428	45

Sözleşme Kodu	Vade Ayı	Uzlaşma Fiyatı	Önceki Uzlaşma Fiyatı	Değişim	Değişim Puan	Gün İçi Yüksek	Gün İçi Düşük	İşlem Miktarı	İşlem Hacim	Açık Pozisyon	Önceki Açık Pozisyon	Açık Pozisyon Değişimi	Vadeye Kalan Gün Sayısı
<b>PAY VADELİ</b>													
F_PGSUS1120	30.11.2020	55.060	57.120	-3.61 %	-2.06	57.890	54.630	15,174	84,652,002	8,007	8,695	-688	14
F_PGSUS1220	31.12.2020	55.170	57.060	-3.31 %	-1.89	57.580	54.690	815	4,551,990	1,738	1,673	65	45
F_SAHOL1120	30.11.2020	10.790	10.510	2.66 %	0.28	10.910	10.520	90,804	97,711,795	36,911	42,936	-6,025	14
F_SAHOL1220	31.12.2020	10.940	10.670	2.53 %	0.27	11.000	10.750	2,681	2,918,720	22,823	21,558	1,265	45
F_SASA1120	30.11.2020	17.240	17.040	1.17 %	0.20	17.890	16.980	27,478	47,530,810	14,391	19,703	-5,312	14
F_SASA1220	31.12.2020	17.480	17.290	1.10 %	0.19	18.140	17.250	908	1,601,200	983	835	148	45
F_SISE1120	30.11.2020	6.870	6.830	0.59 %	0.04	6.900	6.800	223,441	153,105,368	430,772	452,734	-21,962	14
F_SISE1220	31.12.2020	6.960	6.930	0.43 %	0.03	6.980	6.900	10,523	7,306,733	53,167	51,410	1,757	45
F_SOKM1120	30.11.2020	11.670	11.270	3.55 %	0.40	11.690	11.280	6,068	6,987,720	8,682	6,979	1,703	14
F_SOKM1220	31.12.2020	11.850	11.520	2.86 %	0.33	11.890	11.390	228	268,153	1,235	1,091	144	45
F_TAVHL1120	30.11.2020	17.410	17.440	-0.17 %	-0.03	17.700	17.250	14,191	24,780,624	14,786	13,101	1,685	14
F_TAVHL1220	31.12.2020	17.670	17.750	-0.45 %	-0.08	17.900	17.530	720	1,270,499	9,154	8,994	160	45
F_TCELL1120	30.11.2020	16.050	15.760	1.84 %	0.29	16.080	15.620	150,538	239,311,351	236,718	244,287	-7,569	14
F_TCELL1220	31.12.2020	16.360	16.050	1.93 %	0.31	16.380	15.730	9,896	16,017,662	54,888	52,932	1,956	45
F_THYAO1120	30.11.2020	11.530	11.750	-1.87 %	-0.22	11.800	11.430	330,385	383,687,100	190,238	201,703	-11,465	14
F_THYAO1220	31.12.2020	11.600	11.830	-1.94 %	-0.23	11.860	11.510	13,115	15,273,898	31,709	29,301	2,408	45
F_TKFEN1120	30.11.2020	14.910	14.740	1.15 %	0.17	14.940	14.680	21,626	32,051,445	29,005	29,302	-297	14
F_TKFEN1220	31.12.2020	15.110	14.970	0.94 %	0.14	15.150	14.870	1,227	1,842,759	6,164	5,925	239	45
F_TOASO1120	30.11.2020	27.090	26.750	1.27 %	0.34	27.370	26.690	10,058	27,332,351	7,152	5,091	2,061	14
F_TOASO1220	31.12.2020	27.650	27.240	1.51 %	0.41	28.650	27.240	364	1,004,913	1,096	995	101	45
F_TSKB1120	30.11.2020	2.330	2.260	3.10 %	0.07	2.400	2.240	1,304,003	302,762,338	744,018	698,925	45,093	14
F_TSKB1220	31.12.2020	2.340	2.270	3.08 %	0.07	2.410	2.250	75,545	17,565,958	137,088	142,718	-5,630	45
F_TTKOM1120	30.11.2020	8.070	7.990	1.00 %	0.08	8.130	7.970	168,387	135,684,970	44,056	41,675	2,381	14
F_TTKOM1220	31.12.2020	8.170	8.110	0.74 %	0.06	8.230	8.080	2,889	2,353,663	14,891	13,645	1,246	45
F_TUPRS1120	30.11.2020	89.740	90.450	-0.78 %	-0.71	91.170	88.960	16,177	145,618,401	15,949	13,363	2,586	14
F_TUPRS1220	31.12.2020	91.100	91.600	-0.55 %	-0.50	92.240	90.100	1,030	9,413,394	5,476	5,291	185	45
F_ULKER1120	30.11.2020	22.100	21.990	0.50 %	0.11	22.440	21.420	2,177	4,778,743	5,506	6,020	-514	14
F_ULKER1220	31.12.2020	22.480	22.450	0.13 %	0.03	22.600	22.200	118	265,124	1,273	1,211	62	45
F_VAKBN1120	30.11.2020	4.780	4.740	0.84 %	0.04	4.810	4.660	262,464	124,588,468	367,877	356,506	11,371	14
F_VAKBN1220	31.12.2020	4.860	4.840	0.41 %	0.02	4.900	4.750	11,167	5,405,835	58,200	57,838	362	45
F_VESTL1120	30.11.2020	20.240	20.340	-0.49 %	-0.10	20.720	20.070	3,173	6,464,630	2,483	1,925	558	14
F_VESTL1220	31.12.2020	20.510	20.570	-0.29 %	-0.06	21.200	20.470	78	161,014	496	448	48	45
F_YKBNK1120	30.11.2020	2.920	2.810	3.91 %	0.11	2.970	2.780	1,485,105	425,834,331	419,417	445,353	-25,936	14
F_YKBNK1220	31.12.2020	2.980	2.870	3.83 %	0.11	3.010	2.840	103,014	29,992,482	250,111	258,389	-8,278	45

**Gedik Yatırım Menkul Değerler A.Ş. - Yatırım Danışmanlığı Birimi**

**Ünvan :** Gedik Yatırım Menkul Değerler A.Ş.

**Adres :** Altayçeşme Mah. Çamlı Sok. Ofis Park Maltepe No:21/4 Kat:10-11-12 Maltepe/İstanbul

**Tel :**(0216) 453 0053

**E-Posta :** vadeli@gedik.com

**\*Gedik Yatırım VİOP Bülteni, Genel Yatırım Tavsiyesi Kapsamında Yatırım Danışmanlığı Birimi Tarafından Hazırlanmaktadır.**

**YASAL UYARI**

Burada yer alan bilgiler Gedik Yatırım tarafından bilgilendirme amacıyla hazırlanmıştır. Yatırım sinyal, bilgi, yorum ve tavsiyeleri yatırım danışmanlığı kapsamında değildir. Yatırım danışmanlığı hizmeti; aracı kurumlar, portföy yönetim şirketleri, mevduat kabul etmeyen bankalar ile müşteri arasında imzalanacak yatırım danışmanlığı sözleşmesi çerçevesinde sunulmaktadır. Burada yer alan sinyal, yorum ve tavsiyeler, herhangi bir yatırım aracının alım satım önerisi ya da getiri vaadi olarak yorumlanmamalıdır. Bu görüşler mali durumunuz ile risk ve getiri tercihlerinize uygun olmayabilir ve sadece burada yer alan bilgilere ve sinyallere dayanarak yatırım kararı verilmesi beklentilerinize uygun sonuçlar doğurmayabilir. Burada yer alan sinyaller, fiyatlar, veriler ve bilgilerin tam ve doğru olduğu garanti edilemez; içerik, haber verilmeksizin değiştirilebilir. Tüm sinyal ve veriler, Gedik Yatırım tarafından güvenilir olduğuna inanılan kaynaklardan alınmıştır. Bu sinyal ve kaynakların kullanılması nedeni ile ortaya çıkabilecek hatalardan ve zararlardan Gedik Yatırım sorumlu değildir.

<b>Genel Müdürlük</b> Altayçeşme Mah. Çamlı Sok. Ofis Park Maltepe No:21/4 Kat:10-11-12 Maltepe/İstanbul/Türkiye Tel: (0216) 453 00 00 (pbx) Faks: (0216) 377 11 36	<b>Alanya</b> Şekerhane Mah. 1100 Sok. No: 9 / 206 Alanya / ANTALYA Tel: (0242) 519 23 17 (pbx) Faks: (0242) 513 93 81
<b>Adana-Seyhan</b> Çınarlı Mah. Ziyapaşa Bulvarı No: 78 Güneş Ziyapaşa İş Merkezi Kat :5 No :504 Seyhan/ADANA Tel: (0322) 355 03 50 (pbx) Faks: (0322) 290 35 18	<b>Ankara - Çankaya</b> Simon Bolivar Cad. No: 8/6 Çankaya/ANKARA Tel: (0312) 438 27 00 (pbx) Faks: (0312) 438 27 47
<b>Antalya</b> Tahıl Pazarı Mah.404 Sok. Hafız Ahmet Bedestenı No: 5/29-30 ANTALYA Tel: (0242) 248 35 20 (pbx) Faks: (0242) 244 29 10	<b>Aydın - Kuşadası</b> Türkmen Mah. Hülya Koçyiğit Bulvarı Tümen Sokak Yalı Evleri A Blok Daire No:6 Kuşadası/AYDIN Tel: (0256) 618 44 77 (pbx) Faks: (0256) 618 44 91
<b>Aydın - Nazilli</b> Altıntaş Mah. İstasyon Bulvarı No:19 Kat:4 Daire:12 Nazilli / AYDIN Tel: (0256) 314 15 98 (pbx) Faks: (0256) 315 88 52	<b>Bağdat Caddesi</b> Bağdat Cad. Esen Apt. No: 351/5 Şaşkınbakkal/İSTANBUL Tel: (0216) 560 34 00 (pbx) Faks: (0216) 411 23 54
<b>Bodrum</b> Yokuşbaşı Mah. Kıbrıs Şehitleri Cad. No:19 Bodrum Tel: (0252) 316 32 70 (pbx) Faks: (0252) 316 92 70	<b>Bursa</b> Fethiye Mah. Sanayi Cad., Corner Plus İş Merkezi No:263 Kat:2 D:22/26 Nilüfer/BURSA Tel: (0224) 220 51 50 (pbx) Faks: (0224) 220 50 99
<b>Bursa - Nilüfer</b> Odunluk Mah. Liman Cad. No:7 Nilüfer / BURSA Tel: (0224) 275 35 50 (pbx) Faks: (0224) 451 79 66	<b>Çorum - Merkez</b> Yavruturna Mah. 1. Maliye Sok. No: 1 Kat: 4 D: 22 Çorum Tel: (0364) 211 11 45 (pbx) Faks: (0364) 201 05 63
<b>Denizli - Merkez</b> Saraylar Mah. İkinci Ticari Yol Sok. No: 32 Kat: 4 DENİZLİ Tel: (0258) 263 80 15 (pbx) Faks: (0258) 241 91 01	<b>Edirne - Merkez</b> Sabuni Mah. Banka Aralığı Sok. Kardeşler İş Merkezi No:10/19 Merkez/EDİRNE Tel: (0284) 212 25 30 (pbx) Faks: (0284) 213 37 78
<b>Elazığ - Merkez</b> Yeni Mah. Gazi Cd. No: 28/3 ELAZIĞ Tel: (0424) 233 28 01 (pbx) Faks: (0424) 233 27 35	<b>Eskişehir - Merkez</b> Sakarya Cad. Köprübaşı Şen Sok. Onur İşhanı No: 1 Kat: 4 ESKİŞEHİR Tel: (0222) 230 09 08 (pbx) Faks: (0222) 220 37 02
<b>İstanbul - Ataşehir</b> Barbaros Mah. İhlamur Bulvarı Sarkaç Sok. Ağaoglu My Prestige No:1 D: 12-13 Ataşehir/İSTANBUL Tel: (0216) 560 37 00 (pbx) Faks: (0216) 688 67 86	<b>İstanbul - Bakırköy</b> Cevizlik Mah. Muhasebeci Sok. Neşe Han No: 1 Kat:3 Bakırköy/İSTANBUL Tel: (0212) 660 85 25 (pbx) Faks: (0212) 570 03 03
<b>İstanbul - Kapalıçarşı</b> Kürkçüler Sk. No: 25 Eminönü/Kapalıçarşı/İSTANBUL Tel: (0212) 513 40 01 (pbx) Faks: (0212) 527 16 86	<b>İstanbul - Maltepe</b> Bağlarbaşı Mah. Bağdat Caddesi. Gedik İş Merkezi A Blok No: 414 Kat: 2 Daire: 22 İSTANBUL Tel: (0216) 399 00 42 (pbx) Faks: (0216) 399 18 17
<b>İstanbul - Şişli</b> Saftır İş Merkezi Büyükdere Cad. Ecza Sok. No: 6 Kat:2 34330 Esentepe Sıslı Tel: (0212) 385 42 00 (pbx) Faks: (0212) 283 92 80	<b>İstanbul - Tophane</b> Necatibey Cad. Alipaşa Degirmen Sok. No: 24 34425 Tophane/Karaköy/ İSTANBUL Tel: (0212) 251 60 06 (pbx) Faks: (0212) 293 49 03
<b>İstanbul - Ümraniye</b> İnkılap Mah. Küçüksu Cad. Çeşminaz Sok. NO:2/7 Kat:3 Ümraniye Tel: (0216) 461 33 90 (pbx) Faks: (0216) 328 10 32	<b>İzmir - Alsancak</b> Cumhuriyet Bulvarı Arpacioğlu Apt. No:139 Kat:3 Alsancak İZMİR Tel: (0232) 465 10 20 (pbx) Faks: (0232) 464 66 22
<b>Karabük - Merkez</b> Bayır Mah. Menderes Cad. Çebioğlu Twin Towers B Blok Dış Kapı No :2 İç Kapı No : 107 Merkez / Karabük Tel: (0370) 502 15 90 (pbx) Faks: (0370) 502 15 93	<b>Kayseri</b> Hunat MAh. Postalar Geçidi Sok. No:1 / 206 Tel: (0352) 221 36 29 (pbx) Faks: (0352) 221 48 27
<b>Kocaeli - Gebze</b> Hacı Halil Mah. Hükümet Cad. No: 95 Gebze/KOCAELİ Tel: (0262) 642 34 00 (pbx) Faks: (0262) 641 82 01	<b>Konya - Selçuklu</b> Beyazıt Mahallesi, Hüsnü Aşk Sok. Bezirci İş Merkezi Kat:4 D:403 Selçuklu / KONYA Tel: (0332) 238 59 60 (pbx) Faks: (0332) 238 59 75
<b>Malatya - Battalgazi</b> Büyük Hüseyin Bey Mah. Atatürk Cad. Anadolu İş Merkezi K: 3 No: 23 D: 9-10-11 Battalgazi / MALATYA Tel: (0422) 325 62 67 (pbx) Faks: (0422) 322 23 72	<b>Manisa - Merkez</b> Anafartalar Mah. Mustafa Kemal Paşa Cad. Kamil Mentem Apt. No: 34/1 MANİSA Tel: (0236) 239 42 98 (pbx) Faks: (0236) 239 43 02
<b>Mersin - Akdeniz</b> Mahmudiye Mah. Atatürk Cad. Adil Kanun İş Hanı Kat: 2 Akdeniz / MERSİN Tel: (0324) 238 18 18 (pbx) Faks: (0324) 231 22 52	<b>Muğla - Fethiye</b> Babataşı Mah. 774. Sok. No.2 Fethiye / Muğla Tel: (0252) 612 07 60 (pbx) Faks: (0252) 612 36 46
<b>Sakarya - Adapazarı</b> Tiğcılar Mah. Yenicami Sok. Dış Kapı No:5 İç Kapı No: 201 Adapazarı- Sakarya Tel: (0264) 279 83 89 (pbx) Faks: (0264) 281 03 88	<b>Samsun - İlkadım</b> Kale Mah. Kaptanağa Sok. No: 18/41 Mecit Turan İş Merkezi İlkadım- Samsun Tel: (0362) 431 63 43 (pbx) Faks: (0362) 431 33 89
<b>Trabzon - Ortahisar</b> Kemerkaya Mah. K.Maraş Cad. Ticaret Mektep Sk. Ustaömeroğlu İş Merkezi No: 9/9 Ortahisar/TRABZON Tel: (0462) 326 09 97 (pbx) Faks: (0462) 326 38 67	<b>Uşak - Merkez</b> İsmetpaşa Cad. No: 63 K: 2 Mavi Plaza UŞAK Tel: (0276) 227 27 44 (pbx) Faks: (0276) 227 27 37
<b>Zonguldak - Ereğli</b> Müftü Mahallesi Süheyla Erel Sokak. No:2/1 Ay City İş Merkezi 7. Kat Ofis No:85 Karadeniz Ereğli / ZONGULDAK Tel: (0372) 329 10 00 (pbx) Faks: (0372) 316 66 30	