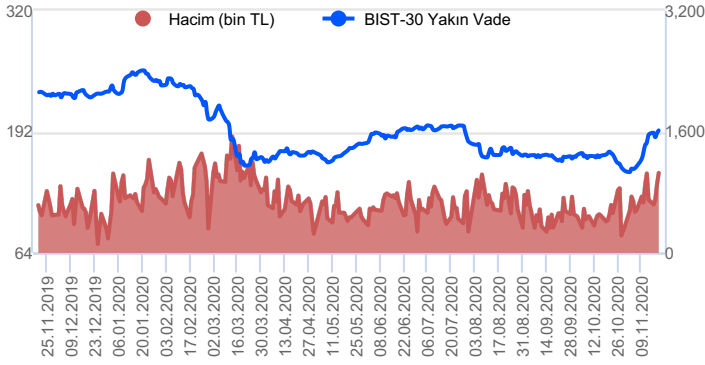


Sözleşme Kodu	Vade Ayı	Uzlaşma Fiyatı	Önceki Uzlaşma Fiyatı	Değişim	Değişim Puan	Gün İçi Yüksek	Gün İçi Düşük	İşlem Miktarı	İşlem Hacim	Açık Pozisyon	Önceki Açık Pozisyon	Açık Pozisyon Değişimi	Vadeye Kalan Gün Sayısı
ENDEKS KONTRATLARI													
F_XU0300221	26.02.2021	1,503.00	1,484.25	1.26 %	18.75	1,524.25	1,466.00	14,877.00	222,498,200.00	5,817.00	6,164.00	-347.00	99
F_XU0301220	31.12.2020	1,488.00	1,468.50	1.33 %	19.50	1,510.00	1,448.25	546,469.00	8,094,438,842.50	454,268.00	477,037.00	22,769.00	42
DÖVİZ KONTRATLARI													
F_EURTRY1120	30.11.2020	8.954	9.190	-2.57 %	-0.24	9.213	8.820	7,117	64,399,020	10,071	10,460	-389	11
F_EURTRY1220	31.12.2020	9.002	9.247	-2.65 %	-0.25	9.280	9.000	20,295	185,378,103	9,691	6,186	3,505	42
F_EURUSD1120	30.11.2020	1.184	1.188	-0.30 %	0.00	1.186	1.182	9,634	88,054,418	25,047	25,173	-126	11
F_EURUSD1220	31.12.2020	1.185	1.188	-0.27 %	0.00	1.187	1.183	7,848	71,791,395	33,957	33,894	63	42
F_USDTRY1120	30.11.2020	7.541	7.726	-2.39 %	-0.18	7.779	7.519	176,956	1,350,991,239	350,801	359,445	-8,644	11
F_USDTRY1220	31.12.2020	7.604	7.793	-2.43 %	-0.19	7.820	7.580	278,055	2,140,752,992	1,065,464	1,017,463	48,001	42
ALTIN KONTRATLARI													
F_XAUTRYM0221	26.02.2021	472.630	487.970	-3.14 %	-15.34	487.950	472.000	99,846	47,733,850	240,183	208,951	31,232	99
F_XAUTRYM1220	31.12.2020	457.640	472.750	-3.20 %	-15.11	471.100	455.520	853,688	395,097,276	1,536,128	1,336,054	200,074	42
F_XAUUSD0221	26.02.2021	1,869.400	1,886.500	-0.91 %	-17.10	1,881.000	1,861.200	8,974	129,460,662	15,995	14,195	1,800	99
F_XAUUSD1220	31.12.2020	1,862.900	1,880.250	-0.92 %	-17.35	1,874.000	1,855.350	53,759	772,903,793	88,366	86,632	1,734	42

BIST 30 Yakın Vadeli Kontratı



Aralık vadeli endeks kontratı dün 1448,25 ve 1510 puanları arasında dalgalanarak günü %1,33'lük yükselişle 1488 uzlaşma fiyatından tamamladı. TCMB Para Politikası Kurulu kararı öncesinde hafif aşağı yönlü bir seyir izleyen kontrat TCMB'nin piyasa beklentilerine paralel gerçekleştirdiği faiz kararı ve yaptığı açıklamada verdiği güçlü mesajlar ile güçlü bir yükseliş sergiledi. Bu yükselişe rağmen teknik göstergeler gerek günlük grafiklerde gerekse alt periyotlarda negatif uyumsuzluklar oluşmaya devam ediyor. Buna rağmen sözleşmede bir önceki kapanış bazlı yüksek olan 1471 ilk kritik destek olacak. Oluşan negatif uyumsuzluklara karşın bu seviyenin üzerinde kalınması olumlu görünümü koruyacaktır. Dünkü kapanışın üzerinde 1525 civarı hedef olabilir. Aşağıda ise 1471'in altına sarkılması yeniden 1415 civarını gündeme getirebilir.

Endeks - 30 Yakın Vade Aracı Kurum Dağılımı Günlük Değişim

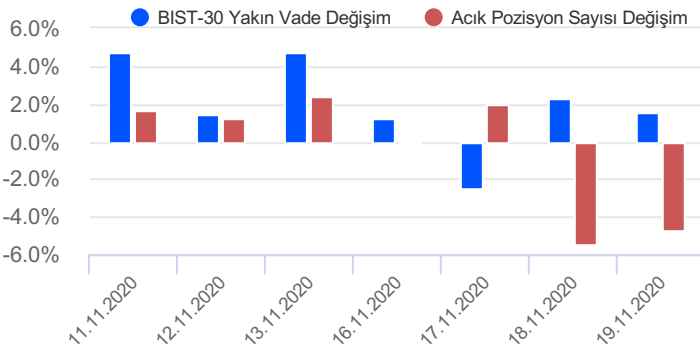
Long			Short		
Kurum	Net Lot	Pay (%)	Kurum	Net Lot	Pay (%)
Garanti Yatırım	8,969	21	Yapı Kredi Yatırım	14,824	34
HSBC Yatırım	6,932	16	Bank Of America	13,392	31
Ak Yatırım	3,720	9	İş Yatırım	6,980	16
Global Menkul	3,706	9	Yatırım Finans	1,929	4
Teb Yatırım	3,201	7	A1 Capital Menkul	1,536	4
Diğer	16,837	39	Diğer	4,704	11

İlk 5 Kurum Satım Ağırlıklı

Endeks - 30 Yakın Vade Aracı Kurum Dağılımı Tüm Vade

Long			Short		
Kurum	Net Lot	Pay (%)	Kurum	Net Lot	Pay (%)
Teb Yatırım	100,831	55	Garanti Yatırım	52,672	29
Citi Menkul	40,558	22	HSBC Yatırım	45,260	25
İş Yatırım	23,151	13	Credit Suisse	13,521	7
Tera Yatırım	4,714	3	Ak Yatırım	10,102	6
Deniz Yatırım	4,679	3	Oyak Yatırım	10,102	6
Diğer	10,387	6	Diğer	52,663	29

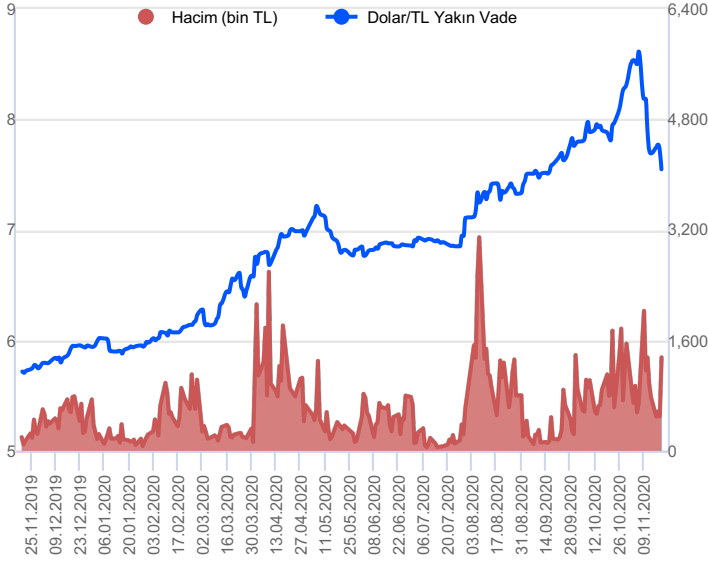
İlk 5 Kurum Alım Ağırlıklı



Fiyat (%) Açık Pozisyon (%) Yorum

Artış	Artış	Yükselişin devamlılığı için sinyal olarak kabul edilebilir.
Artış	Azalış	Yükselişin desteklenmediğini gösterir.
Azalış	Artış	Düşüşlerin devamlılığı için sinyal olarak kabul edilebilir.
Azalış	Azalış	Düşüşlerin desteklenmediğini gösterir.

Dolar/TL Yakın Vadeli Kontratı



Yurt içinde dün TCMB'nin faiz kararı yakından takip edildi. TCMB dünkü toplantısında piyasa beklentilere paralel 475 baz puan faiz artırımına giderek politika faizini %10,25'ten %15,0 seviyesine yükseltti. Ayrıca tüm fonlamanın haftalık repo üzerinden yapılacağını da ifade edildi. TCMB'nin faiz artırımını ve sadeleşme adımı sonrasında başta Türk Lirası olmak üzere TL varlıklarda değer kazanımları etkili oldu. Kasım vadeli Dolar/TL kontratı 7,7794 ve 7,5190 seviyeleri arasında hareket ederek günü %2,29'luk düşüşle 7,5463 seviyesinden tamamladı. Bugün yurt içinde tüketici güven endeksi açıklanacak olup, ABD tarafında önemli bir ekonomik veri akışı bulunmamaktadır. Kontrat işleme kapandığı sırada 92,59 seviyelerine yakın işlem gören küresel dolar endeksi sabah itibariyle 92,25 seviyelerinden, kontrat işleme kapandığı sırada 7,53'lü seviyelerden işlem gören Dolar/TL kurunun ise sabah itibariyle 7,56 seviyelerinden işlem gördüğünü izliyoruz.

Dolar/TL Yakın Vade Aracı Kurum Dağılımı Günlük Değişim

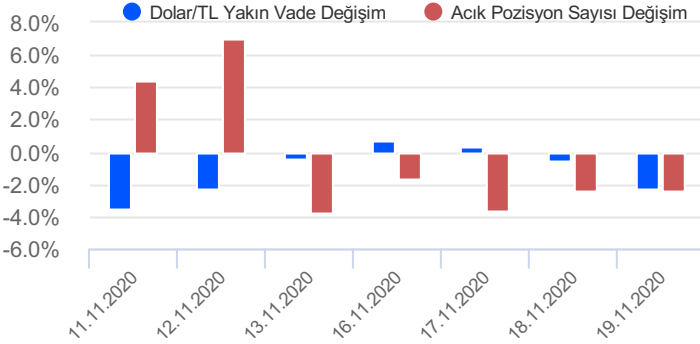
Long			Short		
Kurum	Net Lot	Pay (%)	Kurum	Net Lot	Pay (%)
Akbank	15,109	30	Teb Yatırım	19,929	39
Deniz Yatırım	10,511	21	İş Yatırım	15,057	29
Venbey Yatırım	7,750	15	Ak Yatırım	6,158	12
Yapı Kredi Yatırım	4,231	8	Tera Yatırım	1,571	3
QNB Finans Yatırım	2,979	6	Vakıf Yatırım	1,553	3
Diğer	10,707	21	Diğer	7,019	14

İlk 5 Kurum Satım Ağırlıklı

Dolar/TL Yakın Vade Aracı Kurum Dağılımı Tüm Vade

Long			Short		
Kurum	Net Lot	Pay (%)	Kurum	Net Lot	Pay (%)
Ak Yatırım	91,142	33	T.C. Merkez Bankası	154,859	55
Yapı Kredi Yatırım	47,763	17	Akbank	55,604	20
İnfo Yatırım	19,999	7	Finansbank	25,672	9
İş Bankası	19,959	7	QNB Finans Yatırım	22,948	8
Ziraat Yatırım	15,145	5	Meksa Yatırım	5,077	2
Diğer	86,418	31	Diğer	16,266	6

İlk 5 Kurum Satım Ağırlıklı



Fiyat (%) Açık Pozisyon (%) Yorum

Artış	Artış	Yükselişin devamlılığı için sinyal olarak kabul edilebilir.
Artış	Azalış	Yükselişin desteklenmediğini gösterir.
Azalış	Artış	Düşüşlerin devamlılığı için sinyal olarak kabul edilebilir.
Azalış	Azalış	Düşüşlerin desteklenmediğini gösterir.

Sözleşme	Vade Ayı	Son Uzlaşma	Önceki Uzlaşma	Değişim %	Günün Düşüşü	Günün Yükselişi	İşlem Adedi	İşlem Hacmi
PAY VADELİ SÖZLEŞMELERİNDE EN FAZLA İŞLEM GÖRENLER								
F_GARAN1120	30.11.2020	9.560	8.920	6.95 %	8.690	9.710	4,007,960	3,707,524,232
F_KRDMD1120	30.11.2020	4.880	4.640	5.39 %	4.620	4.990	2,311,288	1,106,598,426
F_YKBNK1120	30.11.2020	3.130	2.950	5.76 %	2.870	3.200	3,481,480	1,064,202,364
F_AKBNK1120	30.11.2020	6.510	6.320	2.84 %	6.150	6.710	1,110,418	717,380,780
F_PETKM1120	30.11.2020	4.930	4.740	3.58 %	4.720	4.960	906,755	436,172,965

Pay vadeli sözleşmeleri, düşük teminatlarla yüksek tutarlı pozisyonlar almayı mümkün kılar. Pay vadeli sözleşmeleri ile ilgili daha detaylı bilgi almak için Gedik Yatırım Viop Departmanı ile iletişime geçebilirsiniz.

Sözleşme Kodu	Vade Ayı	Uzlaşma Fiyatı	Önceki Uzlaşma Fiyatı	Değişim	Değişim Puan	Gün İçi Yüksek	Gün İçi Düşük	İşlem Miktarı	İşlem Hacim	Açık Pozisyon	Önceki Açık Pozisyon	Açık Pozisyon Değişimi	Vadeye Kalan Gün Sayısı
ENEDEKS KONTRATLARI													
F_XU0300221	26.02.2021	1,503.00	1,484.25	1.26 %	18.75	1,524.25	1,466.00	14,877.00	222,498,200.00	5,817.00	6,164.00	-347.00	98
F_XU0300421	30.04.2021	1,509.75	1,493.00	1.12 %	16.75	1,539.00	1,479.50	674.00	10,209,292.50	632.00	470.00	162.00	161
F_XU0301220	31.12.2020	1,488.00	1,468.50	1.33 %	19.50	1,510.00	1,448.25	546,469.00	8,094,438,842.50	454,268.00	477,037.00	-22,769.00	41
DÖVİZ KONTRATLARI													
F_CNHTRY1120	30.11.2020	1.173	1.180	-0.53 %	-0.01	1.173	1.173	1	11,734	16	16	0	10
F_CNHTRY1220	31.12.2020	1.162	1.243	-6.52 %	-0.08	1.162	1.162	6	69,738	7	1	6	41
F_EURTRY1120	30.11.2020	8.954	9.190	-2.57 %	-0.24	9.213	8.820	7,117	64,399,020	10,071	10,460	-389	10
F_EURTRY1220	31.12.2020	9.002	9.247	-2.65 %	-0.25	9.280	9.000	20,295	185,378,103	9,691	6,186	3,505	41
F_EURUSD1120	30.11.2020	1.184	1.188	-0.30 %	0.00	1.186	1.182	9,634	88,054,418	25,047	25,173	-126	10
F_EURUSD1220	31.12.2020	1.185	1.188	-0.27 %	0.00	1.187	1.183	7,848	71,791,395	33,957	33,894	63	41
F_GBPUUSD1120	30.11.2020	1.322	1.329	-0.58 %	-0.01	1.326	1.320	581	5,934,072	404	514	-110	10
F_GBPUUSD1220	31.12.2020	1.323	1.327	-0.35 %	0.00	1.327	1.319	7	71,462	238	237	1	41
F_RUBTRY1120	30.11.2020	0.101	0.101	0.00 %	0.00	0.101	0.101	1	10,060	1	1	-1	10
F_RUBTRY1220	31.12.2020	0.110	0.110	0.00 %	0.00	0.110	0.110	2	22,000	12	12	0	41
F_USDTRY1120	30.11.2020	7.541	7.726	-2.39 %	-0.18	7.779	7.519	176,956	1,350,991,239	350,801	359,445	-8,644	10
F_USDTRY1220	31.12.2020	7.604	7.793	-2.43 %	-0.19	7.820	7.580	278,055	2,140,752,992	1,065,464	1,017,463	48,001	41
KIYMETLİ MADEN KONTRATLARI													
F_XAUTRYM0221	26.02.2021	472.630	487.970	-3.14 %	-15.34	487.950	472.000	99,846	47,733,850	240,183	208,951	31,232	98
F_XAUTRYM1220	31.12.2020	457.640	472.750	-3.20 %	-15.11	471.100	455.520	853,688	395,097,276	1,536,128	1,336,054	200,074	41
F_XAUUSD0221	26.02.2021	1,869.400	1,886.500	-0.91 %	-17.10	1,881.000	1,861.200	8,974	129,460,662	15,995	14,195	1,800	98
F_XAUUSD1220	31.12.2020	1,862.900	1,880.250	-0.92 %	-17.35	1,874.000	1,855.350	53,759	772,903,793	88,366	86,632	1,734	41
PAY VADELİ													
F_AKBNK1120	30.11.2020	6.510	6.320	3.01 %	0.19	6.710	6.150	1,110,418	717,380,780	321,791	306,000	15,791	10
F_AKBNK1220	31.12.2020	6.620	6.410	3.28 %	0.21	6.800	6.250	125,701	83,191,249	138,206	122,701	15,505	41
F_ARCLK1120	30.11.2020	28.960	28.500	1.61 %	0.46	29.380	25.650	38,831	110,989,908	25,879	24,807	1,072	10
F_ARCLK1220	31.12.2020	29.370	28.900	1.63 %	0.47	29.740	28.350	5,707	16,624,279	8,076	7,492	584	41
F_ASELS1120	30.11.2020	18.340	18.260	0.44 %	0.08	18.660	18.110	45,340	83,242,179	22,659	21,641	1,018	10
F_ASELS1220N1	31.12.2020	18.580	18.460	0.65 %	0.12	18.890	18.360	3,724	13,846,538	10,353	9,990	363	41
F_BIMAS1120	30.11.2020	70.270	70.850	-0.82 %	-0.58	71.730	70.020	8,008	56,801,554	7,026	8,080	-1,054	10
F_BIMAS1220	31.12.2020	70.810	71.520	-0.99 %	-0.71	72.360	70.600	2,636	18,877,232	6,626	6,468	158	41
F_CCOLA1120	30.11.2020	58.420	59.490	-1.80 %	-1.07	59.690	58.000	3,298	19,452,200	2,215	2,340	-125	10
F_CCOLA1220	31.12.2020	59.290	60.290	-1.66 %	-1.00	60.570	59.160	995	5,955,664	800	719	81	41
F_DOHOL1120	30.11.2020	2.580	2.610	-1.15 %	-0.03	2.620	2.520	80,030	20,527,945	175,400	169,249	6,151	10
F_DOHOL1220	31.12.2020	2.610	2.650	-1.51 %	-0.04	2.660	2.570	8,431	2,205,584	60,600	57,469	3,131	41
F_EKGYO1120	30.11.2020	1.930	1.990	-3.02 %	-0.06	2.010	1.900	611,224	119,146,551	719,854	673,662	46,192	10
F_EKGYO1220	31.12.2020	1.970	2.020	-2.48 %	-0.05	2.040	1.940	68,759	13,668,500	177,777	158,299	19,478	41
F_ENJSA1120	30.11.2020	9.790	9.850	-0.61 %	-0.06	9.910	9.630	11,690	11,418,017	12,086	11,926	160	10
F_ENJSA1220	31.12.2020	9.940	10.030	-0.90 %	-0.09	10.040	9.820	2,190	2,176,368	10,777	9,542	1,235	41
F_ENKAI1120	30.11.2020	7.300	7.280	0.27 %	0.02	7.350	7.210	5,401	3,931,123	6,719	6,244	475	10
F_ENKAI1220N1	31.12.2020	7.370	7.340	0.41 %	0.03	7.400	7.300	969	798,338	2,245	1,965	280	41
F_EREGL1120	30.11.2020	11.550	12.000	-3.75 %	-0.45	12.350	11.460	259,840	307,772,341	61,014	48,498	12,516	10
F_EREGL1220	31.12.2020	11.690	12.120	-3.55 %	-0.43	12.510	11.600	37,981	45,435,392	39,210	32,078	7,132	41
F_FROTO1120	30.11.2020	116.820	115.310	1.31 %	1.51	117.450	115.100	726	8,421,638	1,064	1,142	-78	10
F_FROTO1220	31.12.2020	116.950	115.610	1.16 %	1.34	117.100	115.280	177	2,058,065	464	456	8	41
F_GARAN1120	30.11.2020	9.560	8.920	7.17 %	0.64	9.710	8.690	4,007,960	3,707,524,232	476,835	559,817	-82,982	10
F_GARAN1220	31.12.2020	9.680	9.070	6.73 %	0.61	9.840	8.600	264,626	248,067,189	167,317	174,039	-6,722	41
F_GUBRF1120	30.11.2020	41.960	38.150	9.99 %	3.81	41.960	38.200	18,611	75,990,575	5,053	5,008	45	10
F_GUBRF1220	31.12.2020	42.750	38.940	9.78 %	3.81	42.830	39.000	4,105	17,063,575	3,292	2,469	823	41
F_HALKB1120	30.11.2020	5.470	5.380	1.67 %	0.09	5.630	5.320	328,984	180,443,629	150,955	147,613	3,342	10
F_HALKB1220	31.12.2020	5.540	5.460	1.47 %	0.08	5.690	5.400	29,517	16,340,524	36,577	29,711	6,866	41
F_ISCTR1120	30.11.2020	6.950	6.870	1.16 %	0.08	7.200	6.660	572,611	399,843,182	181,712	177,609	4,103	10
F_ISCTR1220	31.12.2020	7.070	6.980	1.29 %	0.09	7.300	6.770	71,500	50,795,153	101,665	101,410	255	41
F_KCHOL1120	30.11.2020	19.170	18.270	4.93 %	0.90	19.220	17.740	113,043	210,653,977	33,913	41,462	-7,549	10
F_KCHOL1220	31.12.2020	19.430	18.510	4.97 %	0.92	19.460	18.060	13,124	24,848,176	18,663	19,931	-1,268	41
F_KOZAA1120	30.11.2020	12.720	12.580	1.11 %	0.14	12.830	12.440	8,650	10,892,984	17,841	15,715	2,126	10
F_KOZAA1220	31.12.2020	12.810	12.690	0.95 %	0.12	12.900	12.550	1,041	1,320,893	3,002	2,955	47	41
F_KOZAL1120	30.11.2020	75.850	75.370	0.64 %	0.48	76.740	74.660	2,079	15,622,778	3,840	4,045	-205	10
F_KOZAL1220	31.12.2020	76.400	76.550	-0.20 %	-0.15	77.000	75.660	317	2,418,046	1,473	1,437	36	41
F_KRDMD1120	30.11.2020	4.880	4.640	5.17 %	0.24	4.990	4.620	2,311,288	1,106,598,426	306,525	310,573	-4,048	10
F_KRDMD1220	31.12.2020	4.950	4.710	5.10 %	0.24	5.050	4.670	274,857	132,642,886	146,382	104,973	41,409	41
F_MGROS1120	30.11.2020	40.040	40.060	-0.05 %	-0.02	40.560	39.080	9,615	38,229,065	7,791	8,097	-306	10
F_MGROS1220	31.12.2020	40.690	40.770	-0.20 %	-0.08	41.150	38.220	1,848	7,469,125	5,469	5,404	65	41
F_OYAKC1120	30.11.2020	7.990	8.050	-0.75 %	-0.06	8.080	7.880	7,380	5,907,450	9,026	5,726	3,300	10
F_OYAKC1220	31.12.2020	8.000	8.050	-0.62 %	-0.05	8.110	7.920	2,124	1,707,013	4,428	4,196	232	41
F_PETKM1120	30.11.2020	4.930	4.740	4.01 %	0.19	4.960	4.720	906,755	436,172,965	332,975	431,829	-98,854	10
F_PETKM1220	31.12.2020	5.000	4.810	3.95 %	0.19	5.040	4.790	227,122	111,751,891	202,758	106,468	96,290	41

Sözleşme Kodu	Vade Ayı	Uzlaşma Fiyatı	Önceki Uzlaşma Fiyatı	Değişim	Değişim Puan	Gün İçi Yüksek	Gün İçi Düşük	İşlem Miktarı	İşlem Hacim	Açık Pozisyon	Önceki Açık Pozisyon	Açık Pozisyon Değişimi	Vadeye Kalan Gün Sayısı
PAY VADELİ													
F_PGSUS1120	30.11.2020	54.700	55.100	-0.73 %	-0.40	56.840	54.560	13,502	75,512,463	7,239	7,671	-432	10
F_PGSUS1220	31.12.2020	54.870	55.270	-0.72 %	-0.40	57.090	54.800	1,866	10,470,354	2,386	2,178	208	41
F_SAHOL1120	30.11.2020	10.940	10.510	4.09 %	0.43	11.070	10.280	70,852	76,063,960	32,625	30,545	2,080	10
F_SAHOL1220	31.12.2020	11.080	10.660	3.94 %	0.42	11.230	10.450	10,419	11,353,558	28,128	27,740	388	41
F_SASA1120	30.11.2020	17.240	17.240	0.00 %	0.00	17.440	16.930	10,824	18,567,102	13,478	13,218	260	10
F_SASA1220	31.12.2020	17.500	17.460	0.23 %	0.04	17.570	17.180	1,293	2,249,450	1,665	1,100	565	41
F_SISE1120	30.11.2020	6.770	6.720	0.74 %	0.05	6.810	6.630	271,718	182,715,854	351,830	348,141	3,689	10
F_SISE1220	31.12.2020	6.880	6.820	0.88 %	0.06	6.920	6.740	27,797	19,020,231	72,339	63,783	8,556	41
F_SOKM1120	30.11.2020	12.160	12.140	0.16 %	0.02	12.270	11.840	8,913	10,725,046	10,721	10,712	9	10
F_SOKM1220	31.12.2020	12.340	12.350	-0.08 %	-0.01	12.460	12.060	2,039	2,492,623	2,100	1,656	444	41
F_TAVHL1120	30.11.2020	17.900	17.870	0.17 %	0.03	18.190	17.720	16,867	30,297,645	14,501	14,526	-25	10
F_TAVHL1220	31.12.2020	18.230	18.090	0.77 %	0.14	18.440	17.990	4,462	8,124,898	9,606	9,423	183	41
F_TCELL1120	30.11.2020	15.790	15.630	1.02 %	0.16	15.910	15.540	128,744	202,830,295	217,949	219,509	-1,560	10
F_TCELL1220	31.12.2020	16.100	15.940	1.00 %	0.16	16.210	15.860	23,415	37,584,012	60,264	57,227	3,037	41
F_THYAO1120	30.11.2020	11.780	11.760	0.17 %	0.02	11.960	11.640	284,861	336,300,524	191,924	186,389	5,535	10
F_THYAO1220	31.12.2020	11.880	11.860	0.17 %	0.02	12.050	11.750	24,581	29,286,849	44,486	42,301	2,185	41
F_TKFEN1120	30.11.2020	14.820	14.620	1.37 %	0.20	14.930	14.390	25,004	36,701,020	26,750	26,249	501	10
F_TKFEN1220	31.12.2020	15.050	14.880	1.14 %	0.17	15.230	14.670	7,809	11,786,317	11,901	8,142	3,759	41
F_TOASO1120	30.11.2020	28.110	27.260	3.12 %	0.85	28.200	27.100	7,767	21,512,533	5,301	5,996	-695	10
F_TOASO1220	31.12.2020	28.530	27.760	2.77 %	0.77	28.630	27.550	794	2,242,521	1,150	1,157	-7	41
F_TSKB1120	30.11.2020	2.190	2.170	0.92 %	0.02	2.260	2.110	609,467	132,963,707	633,768	650,927	-17,159	10
F_TSKB1220	31.12.2020	2.220	2.200	0.91 %	0.02	2.290	2.140	247,383	55,418,451	244,468	213,592	30,876	41
F_TTKOM1120	30.11.2020	7.960	7.550	5.43 %	0.41	7.980	7.510	125,448	97,528,498	40,041	40,459	-418	10
F_TTKOM1220	31.12.2020	8.060	7.630	5.64 %	0.43	8.070	7.620	8,909	7,035,129	15,907	16,805	-898	41
F_TUPRS1120	30.11.2020	90.380	88.640	1.96 %	1.74	90.730	87.860	17,051	152,281,438	14,760	15,897	-1,137	10
F_TUPRS1220	31.12.2020	91.690	90.100	1.76 %	1.59	92.000	89.210	4,410	40,026,315	5,997	5,691	306	41
F_ULKER1120	30.11.2020	22.420	22.190	1.04 %	0.23	22.500	21.500	4,060	9,043,479	4,579	5,264	-685	10
F_ULKER1220	31.12.2020	22.690	22.420	1.20 %	0.27	22.850	22.300	421	951,494	1,469	1,575	-106	41
F_VAKBN1120	30.11.2020	4.870	4.780	1.88 %	0.09	5.030	4.670	599,971	292,440,456	376,636	335,932	40,704	10
F_VAKBN1220	31.12.2020	4.930	4.850	1.65 %	0.08	5.090	4.750	40,327	19,799,385	67,949	60,530	7,419	41
F_VESTL1120	30.11.2020	19.460	19.610	-0.76 %	-0.15	19.950	18.850	1,724	3,357,475	2,959	2,688	271	10
F_VESTL1220	31.12.2020	19.820	19.910	-0.45 %	-0.09	20.190	19.560	413	820,289	847	671	176	41
F_YKBNK1120	30.11.2020	3.130	2.950	6.10 %	0.18	3.200	2.870	3,481,480	1,064,202,364	522,028	431,219	90,809	10
F_YKBNK1220	31.12.2020	3.160	3.000	5.33 %	0.16	3.240	2.920	369,869	114,652,618	252,317	277,221	-24,904	41

**Gedik Yatırım Menkul Değerler A.Ş. - Yatırım Danışmanlığı Birimi**

Ünvan : Gedik Yatırım Menkul Değerler A.Ş.

Adres : Altayçeşme Mah. Çamlı Sok. Ofis Park Maltepe No:21/4 Kat:10-11-12 Maltepe/İstanbul

Tel :(0216) 453 0053

E-Posta : vadeli@gedik.com

***Gedik Yatırım VİOP Bülteni, Genel Yatırım Tavsiyesi Kapsamında Yatırım Danışmanlığı Birimi Tarafından Hazırlanmaktadır.**

YASAL UYARI

Burada yer alan bilgiler Gedik Yatırım tarafından bilgilendirme amacıyla hazırlanmıştır. Yatırım sinyal, bilgi, yorum ve tavsiyeleri yatırım danışmanlığı kapsamında değildir. Yatırım danışmanlığı hizmeti; aracı kurumlar, portföy yönetim şirketleri, mevduat kabul etmeyen bankalar ile müşteri arasında imzalanacak yatırım danışmanlığı sözleşmesi çerçevesinde sunulmaktadır. Burada yer alan sinyal, yorum ve tavsiyeler, herhangi bir yatırım aracının alım satım önerisi ya da getiri vaadi olarak yorumlanmamalıdır. Bu görüşler mali durumunuz ile risk ve getiri tercihlerinize uygun olmayabilir ve sadece burada yer alan bilgilere ve sinyallere dayanarak yatırım kararı verilmesi beklentilerinize uygun sonuçlar doğurmayabilir. Burada yer alan sinyaller, fiyatlar, veriler ve bilgilerin tam ve doğru olduğu garanti edilemez; içerik, haber verilmeksizin değiştirilebilir. Tüm sinyal ve veriler, Gedik Yatırım tarafından güvenilir olduğuna inanılan kaynaklardan alınmıştır. Bu sinyal ve kaynakların kullanılması nedeni ile ortaya çıkabilecek hatalardan ve zararlardan Gedik Yatırım sorumlu değildir.

Genel Müdürlük Altayçeşme Mah. Çamlı Sok. Ofis Park Maltepe No:21/4 Kat:10-11-12 Maltepe/İstanbul/Türkiye Tel: (0216) 453 00 00 (pbx) Faks: (0216) 377 11 36	Alanya Şekerhane Mah. 1100 Sok. No: 9 / 206 Alanya / ANTALYA Tel: (0242) 519 23 17 (pbx) Faks: (0242) 513 93 81
Adana-Seyhan Çınarlı Mah. Ziyapaşa Bulvarı No: 78 Güneş Ziyapaşa İş Merkezi Kat :5 No :504 Seyhan/ADANA Tel: (0322) 355 03 50 (pbx) Faks: (0322) 290 35 18	Ankara - Çankaya Simon Bolivar Cad. No: 8/6 Çankaya/ANKARA Tel: (0312) 438 27 00 (pbx) Faks: (0312) 438 27 47
Antalya Tahıl Pazarı Mah.404 Sok. Hafız Ahmet Bedestenı No: 5/29-30 ANTALYA Tel: (0242) 248 35 20 (pbx) Faks: (0242) 244 29 10	Aydın - Kuşadası Türkmen Mah. Hülya Koçyiğit Bulvarı Tümen Sokak Yalı Evleri A Blok Daire No:6 Kuşadası/AYDIN Tel: (0256) 618 44 77 (pbx) Faks: (0256) 618 44 91
Aydın - Nazilli Altıntaş Mah. İstasyon Bulvarı No:19 Kat:4 Daire:12 Nazilli / AYDIN Tel: (0256) 314 15 98 (pbx) Faks: (0256) 315 88 52	Bağdat Caddesi Bağdat Cad. Esen Apt. No: 351/5 Şaşkınbakkal/İSTANBUL Tel: (0216) 560 34 00 (pbx) Faks: (0216) 411 23 54
Bodrum Yokuşbaşı Mah. Kıbrıs Şehitleri Cad. No:19 Bodrum Tel: (0252) 316 32 70 (pbx) Faks: (0252) 316 92 70	Bursa Fethiye Mah. Sanayi Cad., Corner Plus İş Merkezi No:263 Kat:2 D:22/26 Nilüfer/BURSA Tel: (0224) 220 51 50 (pbx) Faks: (0224) 220 50 99
Bursa - Nilüfer Odunluk Mah. Liman Cad. No:7 Nilüfer / BURSA Tel: (0224) 275 35 50 (pbx) Faks: (0224) 451 79 66	Çorum - Merkez Yavruturna Mah. 1. Maliye Sok. No: 1 Kat: 4 D: 22 Çorum Tel: (0364) 211 11 45 (pbx) Faks: (0364) 201 05 63
Denizli - Merkez Saraylar Mah. İkinci Ticari Yol Sok. No: 32 Kat: 4 DENİZLİ Tel: (0258) 263 80 15 (pbx) Faks: (0258) 241 91 01	Edirne - Merkez Sabuni Mah. Banka Aralığı Sok. Kardeşler İş Merkezi No:10/19 Merkez/EDİRNE Tel: (0284) 212 25 30 (pbx) Faks: (0284) 213 37 78
Elazığ - Merkez Yeni Mah. Gazi Cd. No: 28/3 ELAZIĞ Tel: (0424) 233 28 01 (pbx) Faks: (0424) 233 27 35	Eskişehir - Merkez Sakarya Cad. Köprübaşı Şen Sok. Onur İşhanı No: 1 Kat: 4 ESKİŞEHİR Tel: (0222) 230 09 08 (pbx) Faks: (0222) 220 37 02
İstanbul - Ataşehir Barbaros Mah. İhlamur Bulvarı Sarkaç Sok. Ağaoglu My Prestige No:1 D: 12-13 Ataşehir/İSTANBUL Tel: (0216) 560 37 00 (pbx) Faks: (0216) 688 67 86	İstanbul - Bakırköy Cevizlik Mah. Muhasebeci Sok. Neşe Han No: 1 Kat:3 Bakırköy/İSTANBUL Tel: (0212) 660 85 25 (pbx) Faks: (0212) 570 03 03
İstanbul - Kapalıçarşı Kürkçüler Sk. No: 25 Eminönü/Kapalıçarşı/İSTANBUL Tel: (0212) 513 40 01 (pbx) Faks: (0212) 527 16 86	İstanbul - Maltepe Bağlarbaşı Mah. Bağdat Caddesi. Gedik İş Merkezi A Blok No: 414 Kat: 2 Daire: 22 İSTANBUL Tel: (0216) 399 00 42 (pbx) Faks: (0216) 399 18 17
İstanbul - Şişli Saftır İş Merkezi Büyükdere Cad. Ecza Sok. No: 6 Kat:2 34330 Esentepe Sisli Tel: (0212) 385 42 00 (pbx) Faks: (0212) 283 92 80	İstanbul - Tophane Necatibey Cad. Alipaşa Degirmen Sok. No: 24 34425 Tophane/Karaköy/ İSTANBUL Tel: (0212) 251 60 06 (pbx) Faks: (0212) 293 49 03
İstanbul - Ümraniye İnkılap Mah. Küçüksu Cad. Çeşminaz Sok. NO:2/7 Kat:3 Ümraniye Tel: (0216) 461 33 90 (pbx) Faks: (0216) 328 10 32	İzmir - Alsancak Cumhuriyet Bulvarı Arpacioğlu Apt. No:139 Kat:3 Alsancak İZMİR Tel: (0232) 465 10 20 (pbx) Faks: (0232) 464 66 22
Karabük - Merkez Bayır Mah. Menderes Cad. Çebioğlu Twin Towers B Blok Dış Kapı No :2 İç Kapı No : 107 Merkez / Karabük Tel: (0370) 502 15 90 (pbx) Faks: (0370) 502 15 93	Kayseri Hunat MAh. Postalar Geçidi Sok. No:1 / 206 Tel: (0352) 221 36 29 (pbx) Faks: (0352) 221 48 27
Kocaeli - Gebze Hacı Halil Mah. Hükümet Cad. No: 95 Gebze/KOCAELİ Tel: (0262) 642 34 00 (pbx) Faks: (0262) 641 82 01	Konya - Selçuklu Beyazıt Mahallesi, Hüsnü Aşk Sok. Bezirci İş Merkezi Kat:4 D:403 Selçuklu / KONYA Tel: (0332) 238 59 60 (pbx) Faks: (0332) 238 59 75
Malatya - Battalgazi Büyük Hüseyin Bey Mah. Atatürk Cad. Anadolu İş Merkezi K: 3 No: 23 D: 9-10-11 Battalgazi / MALATYA Tel: (0422) 325 62 67 (pbx) Faks: (0422) 322 23 72	Manisa - Merkez Anafartalar Mah. Mustafa Kemal Paşa Cad. Kamil Mentеш Apt. No: 34/1 MANİSA Tel: (0236) 239 42 98 (pbx) Faks: (0236) 239 43 02
Mersin - Akdeniz Mahmudiye Mah. Atatürk Cad. Adil Kanun İş Hanı Kat: 2 Akdeniz / MERSİN Tel: (0324) 238 18 18 (pbx) Faks: (0324) 231 22 52	Muğla - Fethiye Babataşı Mah. 774. Sok. No.2 Fethiye / Muğla Tel: (0252) 612 07 60 (pbx) Faks: (0252) 612 36 46
Sakarya - Adapazarı Tiğcılar Mah. Yenicami Sok. Dış Kapı No:5 İç Kapı No: 201 Adapazarı- Sakarya Tel: (0264) 279 83 89 (pbx) Faks: (0264) 281 03 88	Samsun - İlkadım Kale Mah. Kaptanağa Sok. No: 18/41 Mecit Turan İş Merkezi İlkadım- Samsun Tel: (0362) 431 63 43 (pbx) Faks: (0362) 431 33 89
Trabzon - Ortahisar Kemer kaya Mah. K.Maraş Cad. Ticaret Mektep Sk. Ustaömeroğlu İş Merkezi No: 9/9 Ortahisar/TRABZON Tel: (0462) 326 09 97 (pbx) Faks: (0462) 326 38 67	Uşak - Merkez İsmetpaşa Cad. No: 63 K: 2 Mavi Plaza UŞAK Tel: (0276) 227 27 44 (pbx) Faks: (0276) 227 27 37
Zonguldak - Ereğli Müftü Mahallesi Süheyla Erel Sokak. No:2/1 Ay City İş Merkezi 7. Kat Ofis No:85 Karadeniz Ereğli / ZONGULDAK Tel: (0372) 329 10 00 (pbx) Faks: (0372) 316 66 30	