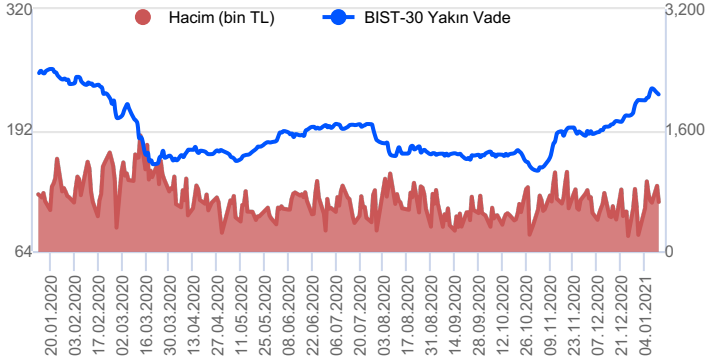


Sözleşme Kodu	Vade Ayı	Uzlaşma Fiyatı	Önceki Uzlaşma Fiyatı	Değişim	Değişim Puan	Gün İçi Yüksek	Gün İçi Düşük	İşlem Miktarı	İşlem Hacim	Açık Pozisyon	Önceki Açık Pozisyon	Açık Pozisyon Değişimi	Vadeye Kalan Gün Sayısı
<b>ENDEKS KONTRATLARI</b>													
F_XU0300221	26.02.2021	1,708.25	1,697.50	0.63 %	10.75	1,714.00	1,694.00	286,692.00	4,888,471,432.50	501,949.00	494,009.00	7,940.00	45
F_XU0300421	30.04.2021	1,720.25	1,706.50	0.81 %	13.75	1,723.00	1,701.00	3,794.00	65,121,645.00	5,770.00	5,473.00	297.00	108
<b>DÖVİZ KONTRATLARI</b>													
F_EURTRY0121	29.01.2021	9.190	9.188	0.03 %	0.00	9.203	9.050	1,042	9,524,588	5,952	6,317	-365	17
F_EURTRY0221	26.02.2021	9.318	9.300	0.19 %	0.02	9.329	9.235	606	5,627,362	3,680	3,572	108	45
F_EURUSD0121	29.01.2021	1.217	1.216	0.07 %	0.00	1.219	1.215	9,959	90,212,352	65,012	64,131	881	17
F_EURUSD0221	26.02.2021	1.217	1.217	0.05 %	0.00	1.220	1.216	4,360	39,544,618	37,823	36,803	1,020	45
F_USDTRY0121	29.01.2021	7.552	7.552	0.00 %	0.00	7.571	7.478	56,883	428,057,741	368,715	373,659	-4,944	17
F_USDTRY0221	26.02.2021	7.643	7.640	0.04 %	0.00	7.664	7.570	92,098	701,872,642	980,357	979,328	1,029	45
<b>ALTIN KONTRATLARI</b>													
F_XAUTRYM0221	26.02.2021	454.540	455.110	-0.13 %	-0.57	459.750	453.160	376,609	171,864,869	1,512,766	1,486,191	26,575	45
F_XAUTRYM0421	30.04.2021	470.060	470.290	-0.05 %	-0.23	474.990	468.440	45,388	21,420,551	271,608	270,018	1,590	108
F_XAUUSD0221	26.02.2021	1,846.500	1,849.750	-0.18 %	-3.25	1,866.700	1,841.100	57,607	795,887,605	100,561	99,052	1,509	45
F_XAUUSD0421	30.04.2021	1,850.750	1,853.800	-0.16 %	-3.05	1,870.550	1,845.100	5,997	83,086,787	16,620	15,175	1,445	108

### BIST 30 Yakın Vadeli Kontratı



Şubat vadeli endeks kontratı dün 1694 ve 1714 puanları arasında dalgalanarak günü %0,71'lik yükselişle 1708,25 uzlaşma fiyatından tamamladı. Haftanın ilk gününde yaşanan kayıpların ardından Salı gününe yükselişle başlayan vadeli kontrat gün içinde volatil bir seyir izledi. Veri akışının zayıf kaldığı günde öğleden sonra gelen alımlar kontratın günü primli noktalamasını sağladı. Bugün yurtiçi ve Euro bölgesinde sanayi üretimi verileri, ABD'de ise enflasyon verisi takip edilecek. Kontratın güne hafif alıcılı başlamasını bekliyoruz. Kontratta bugün 1714 seviyesinin üzerinde yıl içi zirve 1725 ve 1735 seviyeleri direnç noktaları olarak izlenebilir. Olası geri çekilmelerde ise ilk destek seviyesi aşağıda 1700 seviyesinde oluşacak olup altında 1694 ve 1680 seviyeleri takip edilebilir.

Endeks - 30 Yakın Vade Aracı Kurum Dağılımı Günlük Değişim					
Long			Short		
Kurum	Net Lot	Pay (%)	Kurum	Net Lot	Pay (%)
Bank of America	9.941	37	Teb Yatırım	5.955	22
Meksa Yatırım	3.170	12	Garanti Yatırım	4.635	17
GCM Yatırım	2.947	11	Vakıf Yatırım	4.167	16
Ak Yatırım	2.831	11	Citi Menkul	1.493	6
Sanko Yatırım	1.426	5	Credit Suisse	1.466	5
Diğer	6.598	25	Diğer	9.197	34

İlk 5 Kurum Alım Ağırlıklı

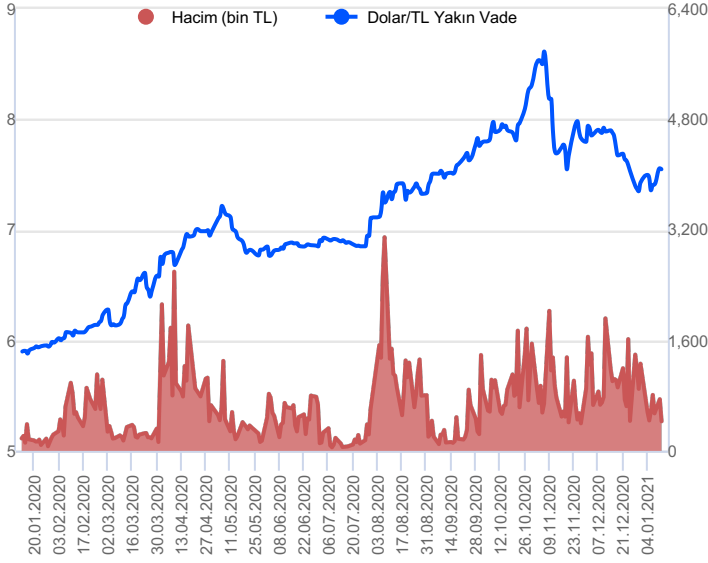
Endeks - 30 Yakın Vade Aracı Kurum Dağılımı Tüm Vade					
Long			Short		
Kurum	Net Lot	Pay (%)	Kurum	Net Lot	Pay (%)
Teb Yatırım	102.545	45	Garanti Yatırım	45.965	20
Bank of America	94.631	41	İş Yatırım	34.798	15
Credit Suisse	10.866	5	Yapı Kredi Yatırım	25.455	11
GCM Yatırım	8.090	4	HSBC Yatırım	23.230	10
Deniz Yatırım	7.092	3	Ak Yatırım	22.540	10
Diğer	6.314	3	Diğer	77.550	34

İlk 5 Kurum Alım Ağırlıklı



Fiyat (%)	Açık Pozisyon (%)	Yorum
Artış	Artış	Yükselişin devamlılığı için sinyal olarak kabul edilebilir.
Artış	Azalış	Yükselişin desteklenmediğini gösterir.
Azalış	Artış	Düşüşlerin devamlılığı için sinyal olarak kabul edilebilir.
Azalış	Azalış	Düşüşlerin desteklenmediğini gösterir.

## Dolar/TL Yakın Vadeli Kontratı



Ocak vadeli Dolar/TL kontratı dün 7,4780 ve 7,5705 seviyeleri arasında dalgalanarak günü %0,06'lık düşüşle 7,5472 seviyesinden tamamladı. Yakın vadeli Dolar/TL kontratı haftanın ilk günündeki güçlü yükselişin ardından dün güne kayıpla başladı. Önemli bir veri akışının bulunmadığı günde yön bulmakta zorlanan vadeli kontrat günü başladığı seviyelere yakın noktalandı. Gün içinde yurtiçinde Cumhurbaşkanı Erdoğan'ın AB ile ilişkilere yönelik verdiği mesajlar takip edildi. Yurtdışında ise salgın kaynaklı gündem yine yakından izlenirken, ABD'de geçen hafta yaşanan olaylar sonrasında Trump'ın azline yönelik haber akışı takip edildi. Küresel dolar endeksi gün içinde dar bir bantta dalgalanırken, 3 günlük yükseliş serisinin ardından endekste sınırlı da olsa geri çekilmeler görüldü. Bugün yurtiçinde sabah açıklanacak kasım ayı sanayi üretimi verisi izlenecek. Yurtdışında ise ABD aralık ayı enflasyon verisi ve akşam saatlerinde açıklanacak Fed Bej kitap raporu önemli olacak. Dün kontrat işleme kapandığı sırada 90,5 seviyelerine yakın işlem gören küresel dolar endeksinin sabah itibarıyla 90,0 seviyelerinden, dün kontrat işleme kapandığı sırada 7,50 seviyelerine yakın işlem gören Dolar/TL kurunun ise sabah itibarıyla 7,45 seviyelerinden işlem gördüğünü izliyoruz.

## Dolar/TL Yakın Vade Aracı Kurum Dağılımı Günlük Değişim

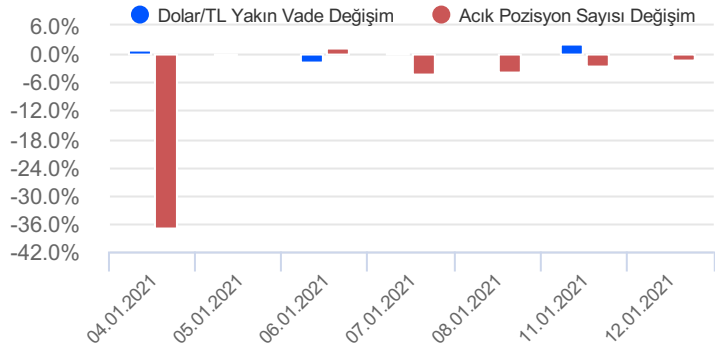
Long			Short		
Kurum	Net Lot	Pay (%)	Kurum	Net Lot	Pay (%)
Ak Yatırım	7.330	68	Teb Yatırım	3.921	36
İş Yatırım	931	9	Akbank	1.000	9
Gedik Yatırım	569	5	QNB Finans Yatırım	809	8
Oyak Yatırım	427	4	Deniz Yatırım	726	7
Şeker Yatırım	410	4	İnfo Yatırım	656	6
Diğer	1.121	10	Diğer	3.676	34

İlk 5 Kurum Alım Ağırlıklı

## Dolar/TL Yakın Vade Aracı Kurum Dağılımı Tüm Vade

Long			Short		
Kurum	Net Lot	Pay (%)	Kurum	Net Lot	Pay (%)
Teb Yatırım	66.426	26	T.C. Merkez Bankası	112.108	44
Finansbank	47.868	19	Garanti Bankası	65.000	25
İş Bankası	36.922	14	Yapı Kredi Yatırım	42.323	17
Alternatif Yatırım	19.760	8	QNB Finans Yatırım	10.085	4
İnfo Yatırım	18.751	7	İş Yatırım	8.732	3
Diğer	66.132	26	Diğer	17.611	7

İlk 5 Kurum Satım Ağırlıklı



## Fiyat (%) Açık Pozisyon (%) Yorum

Artış	Artış	Yükselişin devamlılığı için sinyal olarak kabul edilebilir.
Artış	Azalış	Yükselişin desteklenmediğini gösterir.
Azalış	Artış	Düşüşlerin devamlılığı için sinyal olarak kabul edilebilir.
Azalış	Azalış	Düşüşlerin desteklenmediğini gösterir.

Sözleşme	Vade Ayı	Son Uzlaşma	Önceki Uzlaşma	Değişim %	Günün Düşüşü	Günün Yüksekliği	İşlem Adedi	İşlem Hacmi
<b>PAY VADELİ SÖZLEŞMELERİNDE EN FAZLA İŞLEM GÖRENLER</b>								
F_SISE0121	29.01.2021	7.690	7.370	4.76 %	7.390	7.730	1,045,880	795,057,292
F_GARAN0121	29.01.2021	10.580	10.590	-0.09 %	10.550	10.760	618,836	658,511,777
F_THYAO0121	29.01.2021	12.980	12.820	1.17 %	12.860	13.100	295,662	384,362,124
F_PETKM0121N1	29.01.2021	5.340	5.280	1.14 %	5.260	5.410	589,755	378,064,538
F_KRDMD0121	29.01.2021	6.460	6.300	2.22 %	6.250	6.490	490,030	311,761,546

Pay vadeli sözleşmeleri, düşük teminatlarla yüksek tutarlı pozisyonlar almayı mümkün kılar. Pay vadeli sözleşmeleri ile ilgili daha detaylı bilgi almak için Gedik Yatırım Viop Departmanı ile iletişime geçebilirsiniz.

Sözleşme Kodu	Vade Ayı	Uzlaşma Fiyatı	Önceki Uzlaşma Fiyatı	Değişim	Değişim Puan	Gün İçi Yüksek	Gün İçi Düşük	İşlem Miktarı	İşlem Hacim	Açık Pozisyon	Önceki Açık Pozisyon	Açık Pozisyon Değişimi	Vadeye Kalan Gün Sayısı
<b>ENDEKS KONTRATLARI</b>													
F_XU0300221	26.02.2021	1,708.25	1,697.50	0.63 %	10.75	1,714.00	1,694.00	286,692.00	4,888,471,432.50	501,949.00	494,009.00	7,940.00	44
F_XU0300421	30.04.2021	1,720.25	1,706.50	0.81 %	13.75	1,723.00	1,701.00	3,794.00	65,121,645.00	5,770.00	5,473.00	297.00	107
F_XU0300621	30.06.2021	1,730.25	1,717.25	0.76 %	13.00	1,739.25	1,720.00	92.00	1,592,180.00	324.00	309.00	15.00	168
F_XU0301221	31.12.2021	1,805.25	1,804.25	0.06 %	1.00	1,819.00	1,782.00	104.00	1,878,980.00	323.00	298.00	25.00	352
<b>DÖVİZ KONTRATLARI</b>													
F_CNHTRY0121	29.01.2021	1.161	1.161	-0.05 %	0.00	1.164	1.158	15	174,101	7	9	-2	16
F_CNHTRY0221	26.02.2021	1.232	1.232	0.00 %	0.00	1.233	1.230	35	431,085	0	0	-35	44
F_EURTRY0121	29.01.2021	9.190	9.188	0.03 %	0.00	9.203	9.050	1,042	9,524,588	5,952	6,317	-365	16
F_EURTRY0221	26.02.2021	9.318	9.300	0.19 %	0.02	9.329	9.235	606	5,627,362	3,680	3,572	108	44
F_EURUSD0121	29.01.2021	1.217	1.216	0.07 %	0.00	1.219	1.215	9,959	90,212,352	65,012	64,131	881	16
F_EURUSD0221	26.02.2021	1.217	1.217	0.05 %	0.00	1.220	1.216	4,360	39,544,618	37,823	36,803	1,020	44
F_GBPUUSD0121	29.01.2021	1.360	1.350	0.72 %	0.01	1.362	1.353	1,092	11,018,581	675	855	-180	16
F_GBPUUSD0221	26.02.2021	1.359	1.352	0.47 %	0.01	1.360	1.353	134	1,351,211	268	254	14	44
F_RUBTRY0121	29.01.2021				0.00								16
F_RUBTRY0221	26.02.2021				0.00								44
F_USDTRY0121	29.01.2021	7.552	7.552	0.00 %	0.00	7.571	7.478	56,883	428,057,741	368,715	373,659	-4,944	16
F_USDTRY0221	26.02.2021	7.643	7.640	0.04 %	0.00	7.664	7.570	92,098	701,872,642	980,357	979,328	1,029	44
<b>KIYMETLİ MADEN KONTRATLARI</b>													
F_XAUTRYM0221	26.02.2021	454.540	455.110	-0.13 %	-0.57	459.750	453.160	376,609	171,864,869	1,512,766	1,486,191	26,575	44
F_XAUTRYM0421	30.04.2021	470.060	470.290	-0.05 %	-0.23	474.990	468.440	45,388	21,420,551	271,608	270,018	1,590	107
F_XAUUSD0221	26.02.2021	1,846.500	1,849.750	-0.18 %	-3.25	1,866.700	1,841.100	57,607	795,887,605	100,561	99,052	1,509	44
F_XAUUSD0421	30.04.2021	1,850.750	1,853.800	-0.16 %	-3.05	1,870.550	1,845.100	5,997	83,086,787	16,620	15,175	1,445	107
<b>PAY VADELİ</b>													
F_AKBNK0121	29.01.2021	7.340	7.380	-0.54 %	-0.04	7.470	7.300	231,676	170,798,867	278,303	269,706	8,597	16
F_AKBNK0221	26.02.2021	7.450	7.480	-0.40 %	-0.03	7.570	7.410	15,215	11,379,841	48,616	45,021	3,595	44
F_ARCLK0121	29.01.2021	33.620	32.920	2.13 %	0.70	33.830	33.080	25,052	83,717,262	47,448	46,102	1,346	16
F_ARCLK0221	26.02.2021	34.130	33.380	2.25 %	0.75	34.380	33.540	3,099	10,500,833	6,374	4,711	1,663	44
F_ASELS0121	29.01.2021	19.080	19.120	-0.21 %	-0.04	19.330	19.020	38,652	74,073,410	82,074	76,472	5,602	16
F_ASELS0221	26.02.2021	19.350	19.300	0.26 %	0.05	19.550	19.250	1,906	3,693,684	10,861	10,145	716	44
F_BIMAS0121	29.01.2021	76.620	76.510	0.14 %	0.11	77.500	76.050	3,802	29,091,560	11,906	12,038	-132	16
F_BIMAS0221	26.02.2021	76.850	76.620	0.30 %	0.23	77.490	76.500	751	5,764,587	5,327	4,901	426	44
F_CCOLA0121	29.01.2021	74.080	74.850	-1.03 %	-0.77	76.260	72.510	2,599	19,252,256	1,751	1,585	166	16
F_CCOLA0221	26.02.2021	75.320	76.090	-1.01 %	-0.77	77.650	73.990	159	1,193,619	473	423	50	44
F_DOHOL0121	29.01.2021	3.570	3.480	2.59 %	0.09	3.610	3.470	377,614	133,947,776	617,636	589,570	28,066	16
F_DOHOL0221	26.02.2021	3.610	3.520	2.56 %	0.09	3.650	3.510	19,883	7,151,878	19,162	18,963	199	44
F_EKGYO0121	29.01.2021	2.480	2.530	-1.98 %	-0.05	2.560	2.480	698,690	175,493,283	935,742	970,123	-34,381	16
F_EKGYO0221	26.02.2021	2.530	2.580	-1.94 %	-0.05	2.590	2.520	41,322	10,518,173	180,672	153,747	26,925	44
F_ENJSA0121	29.01.2021	12.640	12.610	0.24 %	0.03	12.720	12.250	18,461	23,253,301	30,249	28,960	1,289	16
F_ENJSA0221	26.02.2021	12.830	12.870	-0.31 %	-0.04	13.100	12.700	1,014	1,295,965	3,230	3,186	44	44
F_ENKAI0121	29.01.2021	9.040	8.220	9.98 %	0.82	9.040	8.150	21,849	19,051,030	17,446	14,494	2,952	16
F_ENKAI0221	26.02.2021	9.110	8.290	9.89 %	0.82	9.110	8.280	826	725,503	1,911	1,878	33	44
F_EREGL0121	29.01.2021	15.280	14.940	2.28 %	0.34	15.360	14.800	194,386	294,667,680	105,415	99,646	5,769	16
F_EREGL0221	26.02.2021	15.270	14.910	2.41 %	0.36	15.350	14.790	10,739	16,260,618	26,083	22,883	3,200	44
F_FROTO0121	29.01.2021	156.330	148.130	5.54 %	8.20	161.000	148.350	11,360	178,127,140	2,192	1,502	690	16
F_FROTO0221	26.02.2021	156.910	148.440	5.71 %	8.47	161.070	150.520	887	13,947,959	349	239	110	44
F_GARAN0121	29.01.2021	10.580	10.590	-0.09 %	-0.01	10.760	10.550	618,836	658,511,777	345,847	332,676	13,171	16
F_GARAN0221	26.02.2021	10.740	10.750	-0.09 %	-0.01	10.920	10.710	40,297	43,494,908	55,428	53,323	2,105	44
F_GUBRF0121	29.01.2021	68.330	69.390	-1.53 %	-1.06	71.700	68.100	16,999	117,196,761	15,950	14,424	1,526	16
F_GUBRF0221	26.02.2021	69.030	69.910	-1.26 %	-0.88	71.760	68.900	918	6,385,169	1,939	1,898	41	44
F_HALKB0121	29.01.2021	5.740	5.780	-0.69 %	-0.04	5.830	5.710	96,837	55,846,382	159,962	171,449	-11,487	16
F_HALKB0221	26.02.2021	5.830	5.880	-0.85 %	-0.05	5.930	5.800	11,561	6,761,612	33,427	32,587	840	44
F_ISCTR0121	29.01.2021	7.190	7.250	-0.83 %	-0.06	7.320	7.150	103,263	74,662,696	340,005	333,289	6,716	16
F_ISCTR0221	26.02.2021	7.270	7.330	-0.82 %	-0.06	7.400	7.240	5,400	3,951,230	24,399	23,477	922	44
F_KCHOL0121	29.01.2021	22.310	21.950	1.64 %	0.36	22.390	21.860	44,651	98,906,529	20,124	22,438	-2,314	16
F_KCHOL0221	26.02.2021	22.550	22.220	1.49 %	0.33	22.630	22.190	1,825	4,096,644	9,019	8,505	514	44
F_KOZAA0121	29.01.2021	17.560	17.500	0.34 %	0.06	17.990	17.320	37,017	65,257,476	46,896	33,878	13,018	16
F_KOZAA0221	26.02.2021	17.680	17.570	0.63 %	0.11	18.080	17.410	1,971	3,492,187	2,952	2,949	3	44
F_KOZAL0121	29.01.2021	120.810	121.230	-0.35 %	-0.42	124.100	119.410	26,041	317,366,541	19,448	17,864	1,584	16
F_KOZAL0221	26.02.2021	122.180	122.750	-0.46 %	-0.57	125.500	121.000	851	10,500,670	1,274	1,150	124	44
F_KRDMD0121	29.01.2021	6.460	6.300	2.54 %	0.16	6.490	6.250	490,030	311,761,546	296,771	267,559	29,212	16
F_KRDMD0221	26.02.2021	6.540	6.370	2.67 %	0.17	6.550	6.320	23,393	15,148,120	55,953	54,033	1,920	44
F_MGROS0121	29.01.2021	44.600	44.610	-0.02 %	-0.01	44.900	44.100	2,904	12,931,188	8,690	9,001	-311	16
F_MGROS0221	26.02.2021	44.880	44.910	-0.07 %	-0.03	45.150	44.700	222	997,564	1,253	1,189	64	44
F_OYAKC0121	29.01.2021	9.000	8.950	0.56 %	0.05	9.120	8.880	23,381	21,066,615	37,110	38,870	-1,760	16
F_OYAKC0221	26.02.2021	9.060	9.050	0.11 %	0.01	9.200	9.000	1,177	1,068,481	4,869	4,533	336	44
F_PETKM0121N1	29.01.2021	5.340	5.280	1.14 %	0.06	5.410	5.260	589,755	378,064,538	646,630	590,047	56,583	16
F_PETKM0221	26.02.2021	5.420	5.360	1.12 %	0.06	5.480	5.340	13,159	7,125,944	42,454	38,944	3,510	44

Sözleşme Kodu	Vade Ayı	Uzlaşma Fiyatı	Önceki Uzlaşma Fiyatı	Değişim	Değişim Puan	Gün İçi Yüksek	Gün İçi Düşük	İşlem Miktarı	İşlem Hacim	Açık Pozisyon	Önceki Açık Pozisyon	Açık Pozisyon Değişimi	Vadeye Kalan Gün Sayısı
<b>PAY VADELİ</b>													
F_PGSUS0121	29.01.2021	73.590	71.710	2.62 %	1.88	74.960	71.500	14,578	107,394,928	10,600	10,368	232	16
F_PGSUS0221	26.02.2021	73.840	72.400	1.99 %	1.44	75.570	72.730	455	3,371,619	1,817	1,722	95	44
F_SAHOL0121	29.01.2021	11.780	11.820	-0.34 %	-0.04	11.940	11.720	31,532	37,305,363	66,639	67,612	-973	16
F_SAHOL0221	26.02.2021	11.940	11.960	-0.17 %	-0.02	12.080	11.880	2,904	3,476,109	14,669	13,655	1,014	44
F_SASA0121	29.01.2021	24.180	23.940	1.00 %	0.24	25.020	23.870	38,676	94,583,306	15,610	14,649	961	16
F_SASA0221	26.02.2021	24.620	24.290	1.36 %	0.33	25.390	24.380	2,049	5,088,560	4,426	3,818	608	44
F_SISE0121	29.01.2021	7.690	7.370	4.34 %	0.32	7.730	7.390	1,045,880	795,057,292	379,924	444,254	-64,330	16
F_SISE0221	26.02.2021	7.800	7.490	4.14 %	0.31	7.830	7.560	61,754	47,767,234	60,566	52,179	8,387	44
F_SOKM0121	29.01.2021	14.150	14.410	-1.80 %	-0.26	14.620	14.090	18,873	26,957,567	41,204	38,459	2,745	16
F_SOKM0221	26.02.2021	14.340	14.660	-2.18 %	-0.32	14.910	14.310	1,803	2,609,439	7,977	6,873	1,104	44
F_TAVHL0121	29.01.2021	22.080	21.540	2.51 %	0.54	22.270	21.390	48,550	106,326,849	25,495	23,745	1,750	16
F_TAVHL0221	26.02.2021	22.420	21.800	2.84 %	0.62	22.570	21.850	1,069	2,376,285	4,949	4,746	203	44
F_TCELL0121	29.01.2021	16.860	16.980	-0.71 %	-0.12	17.140	16.790	107,692	182,056,524	182,607	171,600	11,007	16
F_TCELL0221	26.02.2021	17.120	17.200	-0.47 %	-0.08	17.350	17.060	5,573	9,561,679	21,421	19,548	1,873	44
F_THYAO0121	29.01.2021	12.980	12.820	1.25 %	0.16	13.100	12.860	295,662	384,362,124	263,507	238,595	24,912	16
F_THYAO0221	26.02.2021	13.140	13.000	1.08 %	0.14	13.260	13.040	9,270	12,196,264	25,383	24,814	569	44
F_TKFEN0121	29.01.2021	18.800	18.770	0.16 %	0.03	19.060	18.620	65,377	123,282,490	45,385	45,310	75	16
F_TKFEN0221	26.02.2021	19.040	18.960	0.42 %	0.08	19.320	18.900	1,836	3,506,476	6,699	6,402	297	44
F_TOASO0121	29.01.2021	39.220	38.320	2.35 %	0.90	41.220	38.330	25,348	100,797,506	9,382	10,074	-692	16
F_TOASO0221	26.02.2021	39.720	38.860	2.21 %	0.86	41.700	38.820	1,090	4,385,757	645	485	160	44
F_TSKB0121	29.01.2021	1.920	1.830	4.92 %	0.09	1.980	1.820	1,221,984	233,828,362	485,064	566,395	-81,331	16
F_TSKB0221	26.02.2021	1.950	1.860	4.84 %	0.09	2.010	1.850	62,596	12,153,505	128,744	132,087	-3,343	44
F_TTKOM0121	29.01.2021	8.770	8.780	-0.11 %	-0.01	8.840	8.690	91,204	79,972,476	90,506	86,540	3,966	16
F_TTKOM0221	26.02.2021	8.900	8.880	0.23 %	0.02	8.960	8.830	2,020	1,795,149	10,490	10,149	341	44
F_TUPRS0121	29.01.2021	110.510	111.610	-0.99 %	-1.10	112.500	110.310	13,444	149,734,972	21,829	21,693	136	16
F_TUPRS0221	26.02.2021	112.270	113.240	-0.86 %	-0.97	114.050	112.100	1,771	20,050,011	4,657	3,408	1,249	44
F_ULKER0121	29.01.2021	24.330	23.640	2.92 %	0.69	24.400	23.720	19,279	46,469,719	27,187	28,748	-1,561	16
F_ULKER0221	26.02.2021	24.690	24.100	2.45 %	0.59	24.760	24.150	3,210	7,868,735	2,880	2,824	56	44
F_VAKBN0121	29.01.2021	4.930	4.940	-0.20 %	-0.01	4.990	4.900	169,557	83,700,752	620,142	570,627	49,515	16
F_VAKBN0221	26.02.2021	5.010	5.020	-0.20 %	-0.01	5.070	4.980	4,803	2,411,746	33,401	30,839	2,562	44
F_VESTL0121	29.01.2021	22.680	22.020	3.00 %	0.66	22.730	22.170	4,733	10,617,157	15,079	14,741	338	16
F_VESTL0221	26.02.2021	23.000	22.470	2.36 %	0.53	23.060	22.500	122	278,870	1,004	949	55	44
F_YKBNK0121	29.01.2021	3.280	3.270	0.31 %	0.01	3.320	3.250	517,176	169,535,261	596,619	590,384	6,235	16
F_YKBNK0221	26.02.2021	3.340	3.310	0.91 %	0.03	3.360	3.300	21,749	7,223,483	54,656	49,280	5,376	44

**Gedik Yatırım Menkul Değerler A.Ş. - Yatırım Danışmanlığı Birimi**

**Ünvan :** Gedik Yatırım Menkul Değerler A.Ş.

**Adres :** Altayçeşme Mah. Çamlı Sok. Ofis Park Maltepe No:21/4 Kat:10-11-12 Maltepe/İstanbul

**Tel :**(0216) 453 0053

**E-Posta :** vadeli@gedik.com

**\*Gedik Yatırım VİOP Bülteni, Genel Yatırım Tavsiyesi Kapsamında Yatırım Danışmanlığı Birimi Tarafından Hazırlanmaktadır.**

**YASAL UYARI**

Burada yer alan bilgiler Gedik Yatırım tarafından bilgilendirme amacıyla hazırlanmıştır. Yatırım sinyal, bilgi, yorum ve tavsiyeleri yatırım danışmanlığı kapsamında değildir. Yatırım danışmanlığı hizmeti; aracı kurumlar, portföy yönetim şirketleri, mevduat kabul etmeyen bankalar ile müşteri arasında imzalanacak yatırım danışmanlığı sözleşmesi çerçevesinde sunulmaktadır. Burada yer alan sinyal, yorum ve tavsiyeler, herhangi bir yatırım aracının alım satım önerisi ya da getiri vaadi olarak yorumlanmamalıdır. Bu görüşler mali durumunuz ile risk ve getiri tercihlerinize uygun olmayabilir ve sadece burada yer alan bilgilere ve sinyallere dayanarak yatırım kararı verilmesi beklentilerinize uygun sonuçlar doğurmayabilir. Burada yer alan sinyaller, fiyatlar, veriler ve bilgilerin tam ve doğru olduğu garanti edilemez; içerik, haber verilmeksizin değiştirilebilir. Tüm sinyal ve veriler, Gedik Yatırım tarafından güvenilir olduğuna inanılan kaynaklardan alınmıştır. Bu sinyal ve kaynakların kullanılması nedeni ile ortaya çıkabilecek hatalardan ve zararlardan Gedik Yatırım sorumlu değildir.

<b>Genel Müdürlük</b> Altayçeşme Mah. Çamlı Sok. Ofis Park Maltepe No:21/4 Kat:10-11-12 Maltepe/İstanbul/Türkiye Tel: (0216) 453 00 00 (pbx) Faks: (0216) 377 11 36	<b>Alanya</b> Şekerhane Mah. 1100 Sok. No: 9 / 206 Alanya / ANTALYA Tel: (0242) 519 23 17 (pbx) Faks: (0242) 513 93 81
<b>Adana-Seyhan</b> Çınarlı Mah. Ziyapaşa Bulvarı No: 78 Güneş Ziyapaşa İş Merkezi Kat :5 No :504 Seyhan/ADANA Tel: (0322) 355 03 50 (pbx) Faks: (0322) 290 35 18	<b>Ankara - Çankaya</b> Simon Bolivar Cad. No: 8/6 Çankaya/ANKARA Tel: (0312) 438 27 00 (pbx) Faks: (0312) 438 27 47
<b>Antalya</b> Tahlıl Pazarı Mah.404 Sok. Hafız Ahmet Bedestenli No: 5/29-30 ANTALYA Tel: (0242) 248 35 20 (pbx) Faks: (0242) 244 29 10	<b>Aydın - Kuşadası</b> Türkmen mah. Atatürk Bulvarı Belvü Sitesi C Blok Kat 2 Daire 3 Kuşadası /AYDIN Tel: (0256) 618 44 77 (pbx) Faks: (0256) 618 44 91
<b>Aydın - Nazilli</b> Altıntaş Mah. İstasyon Bulvarı No:19 Kat:4 Daire:12 Nazilli / AYDIN Tel: (0256) 314 15 98 (pbx) Faks: (0256) 315 88 52	<b>Bağdat Caddesi</b> Bağdat Cad. Esen Apt. No: 351/5 Şaşkınbakkal/İSTANBUL Tel: (0216) 560 34 00 (pbx) Faks: (0216) 411 23 54
<b>Bodrum</b> Yokuşbaşı Mah. Kıbrıs Şehitleri Cad. No:19 Bodrum Tel: (0252) 316 32 70 (pbx) Faks: (0252) 316 92 70	<b>Bursa</b> Fethiye Mah. Sanayi Cad., Corner Plus İş Merkezi No:263 Kat:2 D:22/26 Nilüfer/BURSA Tel: (0224) 220 51 50 (pbx) Faks: (0224) 220 50 99
<b>Bursa - Nilüfer</b> Odunluk Mah. Liman Cad. No:7 Nilüfer / BURSA Tel: (0224) 275 35 50 (pbx) Faks: (0224) 451 79 66	<b>Çanakkale</b> Kemalpaşa Mah. Şair Ece Ayhan Meydanı Dış Kapı No: 22 Kat: 2 İç Kapı No:2 Merkez / ÇANAKKALE Tel: (0286) 999 17 02 (pbx) Faks:
<b>Çorum - Merkez</b> Yavruturna Mah. 1. Maliye Sok. No: 1 Kat: 4 D: 22 Çorum Tel: (0364) 211 11 45 (pbx) Faks: (0364) 201 05 63	<b>Denizli - Merkez</b> Saraylar Mah. İkinci Ticari Yol Sok. No: 32 Kat: 4 DENİZLİ Tel: (0258) 263 80 15 (pbx) Faks: (0258) 241 91 01
<b>Edirne - Merkez</b> Sabuni Mah. Banka Aralığı Sok. Kardeşler İş Merkezi No:10/19 Merkez/EDİRNE Tel: (0284) 212 25 30 (pbx) Faks: (0284) 213 37 78	<b>Elazığ - Merkez</b> Yeni Mah. Gazi Cd. No: 28/3 ELAZIĞ Tel: (0424) 233 28 01 (pbx) Faks: (0424) 233 27 35
<b>Eskişehir - Merkez</b> Sakarya Cad. Köprübaşı Şen Sok. Onur İşhanı No: 1 Kat: 4 ESKİŞEHİR Tel: (0222) 230 09 08 (pbx) Faks: (0222) 220 37 02	<b>İstanbul - Ataşehir</b> Barbaros Mah. İhlamur Bulvarı Sarkaç Sok. Ağaoğlu My Prestige No:1 D: 12-13 Ataşehir/İSTANBUL Tel: (0216) 560 37 00 (pbx) Faks: (0216) 688 67 86
<b>İstanbul - Bakırköy</b> Cevizlik Mah. Muhasebeci Sok. Neşe Han No: 1 Kat:3 Bakırköy/İSTANBUL Tel: (0212) 660 85 25 (pbx) Faks: (0212) 570 03 03	<b>İstanbul - Kapalıçarşı</b> Kürkçüler Sk. No: 25 Eminönü/Kapalıçarşı/İSTANBUL Tel: (0212) 513 40 01 (pbx) Faks: (0212) 527 16 86
<b>İstanbul - Maltepe</b> Bağlarbaşı Mah. Bağdat Caddesi. Gedik İş Merkezi A Blok No: 414 Kat: 2 Daire: 22 İSTANBUL Tel: (0216) 399 00 42 (pbx) Faks: (0216) 399 18 17	<b>İstanbul - Şişli</b> Safer İş Merkezi Büyükdere Cad. Ecza Sok. No: 6 Kat:2 34330 Esentepe Sisli Tel: (0212) 385 42 00 (pbx) Faks: (0212) 283 92 80
<b>İstanbul - Tophane</b> Necatibey Cad. Alipaşa Degirmen Sok. No: 24 34425 Tophane/Karaköy/ İSTANBUL Tel: (0212) 251 60 06 (pbx) Faks: (0212) 293 49 03	<b>İstanbul - Ümraniye</b> İnkılap Mah. Küçükusu Cad. Çeşminaz Sok. NO:2/7 Kat:3 Ümraniye Tel: (0216) 461 33 90 (pbx) Faks: (0216) 328 10 32
<b>İzmir - Alsancak</b> Cumhuriyet Bulvarı Arpacıoğlu Apt. No:139 Kat:3 Alsancak İZMİR Tel: (0232) 465 10 20 (pbx) Faks: (0232) 464 66 22	<b>Karabük - Merkez</b> Bayır Mah. Menderes Cad. Çebioğlu Twin Towers B Blok Dış Kapı No :2 İç Kapı No : 107 Merkez / Karabük Tel: (0370) 502 15 90 (pbx) Faks: (0370) 502 15 93
<b>Kayseri</b> Hunat MAH. Postalar Geçidi Sok. No:1 / 206 Tel: (0352) 221 36 29 (pbx) Faks: (0352) 221 48 27	<b>Kocaeli - Gebze</b> Hacı Halil Mah. Hükümet Cad. No: 95 Gebze/KOCAELİ Tel: (0262) 642 34 00 (pbx) Faks: (0262) 641 82 01
<b>Konya - Selçuklu</b> Beyazıt Mahallesi, Hüsnü Aşk Sok. Bezirci İş Merkezi Kat:4 D:403 Selçuklu / KONYA Tel: (0332) 238 59 60 (pbx) Faks: (0332) 238 59 75	<b>Malatya - Battalgazi</b> Büyük Hüseyin Bey Mah. Atatürk Cad. Anadolu İş Merkezi K: 3 No: 23 D: 9-10-11 Battalgazi / MALATYA Tel: (0422) 325 62 67 (pbx) Faks: (0422) 322 23 72
<b>Manisa - Merkez</b> Anafartalar Mah. Mustafa Kemal Paşa Cad. Kamil Mentş Apt. No: 34/1 MANİSA Tel: (0236) 239 42 98 (pbx) Faks: (0236) 239 43 02	<b>Mersin - Akdeniz</b> Mahmudiye Mah. Atatürk Cad. Adil Kanun İş Hanı Kat: 2 Akdeniz / MERSİN Tel: (0324) 238 18 18 (pbx) Faks: (0324) 231 22 52
<b>Muğla - Fethiye</b> Babataş Mah. 774. Sok. No.2 Fethiye / Muğla Tel: (0252) 612 07 60 (pbx) Faks: (0252) 612 36 46	<b>Sakarya - Adapazarı</b> Tiğcılar Mah. Yenicami Sok. Dış Kapı No:5 İç Kapı No: 201 Adapazarı- Sakarya Tel: (0264) 279 83 89 (pbx) Faks: (0264) 281 03 88
<b>Samsun - İlkadım</b> Kale Mah. Kaptanağa Sok. No: 18/41 Mecit Turan İş Merkezi İlkadım- Samsun Tel: (0362) 431 63 43 (pbx) Faks: (0362) 431 33 89	<b>Trabzon - Ortahisar</b> Kemerkaya Mah. K.Maraş Cad. Ticaret Mektep Sk. Ustaömeroğlu İş Merkezi No: 9/9 Ortahisar/TRABZON Tel: (0462) 326 09 97 (pbx) Faks: (0462) 326 38 67
<b>Uşak - Merkez</b> İsmetpaşa Cad. No: 63 K: 2 Mavi Plaza UŞAK Tel: (0276) 227 27 44 (pbx) Faks: (0276) 227 27 37	<b>Zonguldak - Ereğli</b> Müftü Mahallesi Süheyla Erel Sokak. No:2/1 Ay City İş Merkezi 7. Kat Ofis No:85 Karadeniz Ereğli / ZONGULDAK Tel: (0372) 329 10 00 (pbx) Faks: (0372) 316 66 30