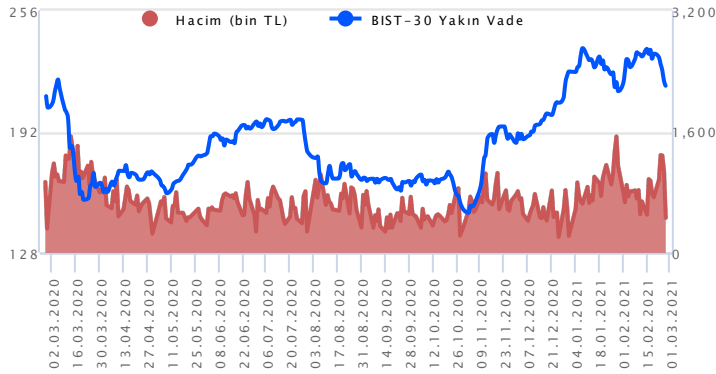


Sözleşme Kodu	Vade Ayı	Uzlaşma Fiyatı	Önceki Uzlaşma Fiyatı	Değişim	Değişim Puan	Gün İçi Yüksek	Gün İçi Düşük	İşlem Miktarı	İşlem Hacim	Açık Pozisyon	Önceki Açık Pozisyon	Açık Pozisyon Değişimi	Vadeye Kalan Gün Sayısı
<b>ENDEKS KONTRATLARI</b>													
F_XU0300221	26.02.2021	1,555.00	1,577.00	-1.40 %	-22.00	1,570.00	1,544.25	213,254.00	3,316,742,765.00	85,193.00	173,368.00	88,175.00	0
F_XU0300421	30.04.2021	1,544.00	1,576.25	-2.05 %	-32.25	1,569.00	1,474.00	390,116.00	6,050,160,592.50	427,628.00	341,396.00	86,232.00	63
<b>DÖVİZ KONTRATLARI</b>													
F_EURTRY0221	26.02.2021	8.950	8.818	1.50 %	0.13	9.100	8.810	1,787	15,984,753	4,393	4,543	-150	0
F_EURTRY0321	31.03.2021	9.153	8.962	2.14 %	0.19	9.205	9.003	24,136	220,269,493	8,522	7,012	1,510	33
F_EURUSD0221	26.02.2021	1.213	1.224	-0.86 %	-0.01	1.232	1.213	4,518	39,457,862	14,659	17,982	-3,323	0
F_EURUSD0321	31.03.2021	1.214	1.225	-0.91 %	-0.01	1.218	1.212	29,170	254,943,134	50,227	47,353	2,874	33
F_USDTRY0221	26.02.2021	7.378	7.216	2.24 %	0.16	7.439	7.240	154,516	1,137,962,113	515,434	590,383	-74,949	0
F_USDTRY0321	31.03.2021	7.558	7.316	3.30 %	0.24	7.589	7.369	379,770	2,845,697,068	510,086	332,967	177,119	33
<b>ALTIN KONTRATLARI</b>													
F_XAUTRYM0221	26.02.2021	413.390	411.690	0.41 %	1.70	422.500	411.940	509,626	212,062,429	243,137	564,252	-321,115	0
F_XAUTRYM0421	30.04.2021	430.730	425.430	1.25 %	5.30	438.000	427.600	597,787	258,657,454	933,594	729,836	203,758	63
F_XAUUSD0221	26.02.2021	1,742.850	1,774.850	-1.80 %	-32.00	1,768.000	1,740.000	59,130	748,287,199	38,321	55,837	-17,516	0
F_XAUUSD0421	30.04.2021	1,745.900	1,781.150	-1.98 %	-35.25	1,779.400	1,725.050	108,907	1,380,932,859	111,160	75,960	35,200	63

### BIST 30 Yakın Vadeli Kontratı



Nisan vadeli endeks kontratı cuma günü 1474 ve 1569 puanları arasında dalgalanarak günü %1,93'lük düşüyle 1544 uzlaşma fiyatından tamamladı. Vadeli kontrat şubat ayının son gününde volatil fiyatlamalarını sürdürdü. Sabah açılışla beraber hacimsiz şekilde 1500 seviyesinin altına sarkan kontrat devamında tepki denemelerinde bulunsa da ABD 10 yıllıkları ve kur tarafında oynaklığın sürmesiyle haftayı sert düşüyle noktaladı. Bugün yurtiçi ve yurtdışında imalat PMI verileri ile 4.çeyrek büyüme verisi takip edilecek. Kontratın haftaya yukarı yönlü başlamasını bekliyoruz. Kontratla bugün 1560 seviyesinin aşılması durumunda yukarıda 1570 ve 1585 seviyeleri önemli olacaktır. Geri çekilmelerde ise 1550 seviyesinin altında 1540 ve 1520 seviyeleri destek noktaları olarak izlenebilir.

#### Endeks - 30 Yakın Vade Aracı Kurum Dağılımı Günlük Değişim

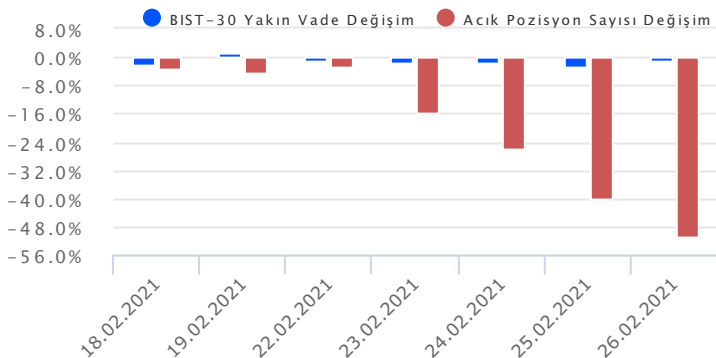
Long			Short		
Kurum	Net Lot	Pay (%)	Kurum	Net Lot	Pay (%)
Teb Yatırım	31.804	48	İş Yatırım	24.877	37
Yapı Kredi Yatırım	11.763	18	Garanti Yatırım	18.721	28
Credit Suisse	9.058	14	İnfo Yatırım	7.726	12
Ak Yatırım	3.902	6	Tera Yatırım	2.801	4
QNB Finans Yatırım	1.891	3	Gedik Yatırım	2.384	4
Diğer	8.277	12	Diğer	10.186	15

İlk 5 Kurum Alım Ağırlıklı

#### Endeks - 30 Yakın Vade Aracı Kurum Dağılımı Tüm Vade

Long			Short		
Kurum	Net Lot	Pay (%)	Kurum	Net Lot	Pay (%)
Teb Yatırım	104.983	50	İş Yatırım	55.375	27
Bank of America	63.069	30	Garanti Yatırım	52.053	25
Credit Suisse	11.313	5	Ak Yatırım	24.540	12
Deniz Yatırım	9.955	5	HSBC Yatırım	21.820	10
Yapı Kredi Yatırım	8.162	4	Vakıf Yatırım	9.970	5
Diğer	11.668	6	Diğer	45.392	22

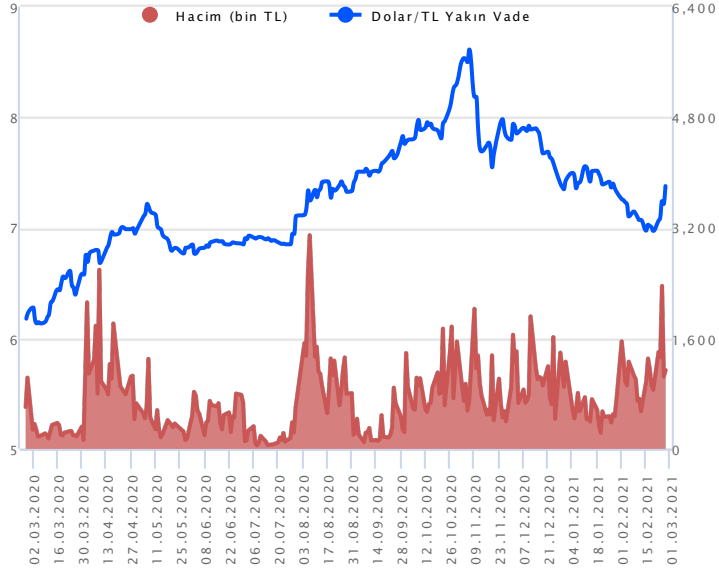
İlk 5 Kurum Alım Ağırlıklı



#### Fiyat (%) Açık Pozisyon (%) Yorum

Artış	Artış	Yükselişin devamlılığı için sinyal olarak kabul edilebilir.
Artış	Azalış	Yükselişin desteklenmediğini gösterir.
Azalış	Artış	Düşüşlerin devamlılığı için sinyal olarak kabul edilebilir.
Azalış	Azalış	Düşüşlerin desteklenmediğini gösterir.

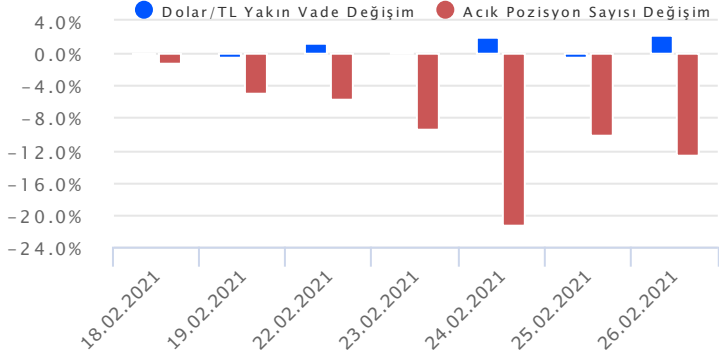
## Dolar/TL Yakın Vadeli Kontratı



Mart vadeli Dolar/TL kontratı cuma günü 7,3692 ve 7,5889 seviyeleri arasında dalgalanarak günü %3,43'lük yükselişle 7,5676 seviyesinden tamamladı. Yakın vadeli Dolar/TL kontratı volatilitenin yüksek seyrettiği şubat ayının son işlem gününde yukarı yönlü sert fiyatlamalar gerçekleştirdi. Güne yükselişle başladıkdan sonra TL'deki tepki çabalarıyla öğle saatlerinde kazançlarının bir kısmını geri veren kontrat, öğleden sonra ABD tahvil piyasasının yeniden yukarı yönlü hareket etmesiyle cuma gününü zirvelerine yakın seviyelerden noktaladı. Gün içinde yurtiçinde Cumhurbaşkanı Erdoğan'ın açıklamaları, yurtdışında ABD'de açıklanan ve tahminlere yakın gerçekleşen kişisel gelirler-harcamalar ve tüketici güveni verileri takip edildi. Küresel dolar endeksi de perşembe günü öğleden sonra başlattığı yukarı yönlü seyri cuma günü de devam ettirdi ve gün içinde 90,7 ile son bir haftanın zirvelerine tırmandı. Bugün yurtiçinde son çeyrek büyüme ve imalat PMI verileri izlenecek. Yurtdışında ise yine imalat PMI verisiyle beraber ABD ocak ayı inşaat harcamaları verisi önemli olacak. Cuma günü kontrat işleme kapandığı sırada 90,6 seviyelerinden işlem gören küresel dolar endeksinin sabah itibarıyla 90,8 seviyelerinden, cuma günü kontrat işleme kapandığı sırada 7,47 seviyelerinden işlem gören Dolar/TL kurunun ise sabah itibarıyla 7,38 seviyelerinden işlem gördüğünü izliyoruz.

Dolar/TL Yakın Vade Aracı Kurum Dağılımı Günlük Değişim					
Long			Short		
Kurum	Net Lot	Pay (%)	Kurum	Net Lot	Pay (%)
Akbank	197.775	95	T.C. Merkez Bankası	141.537	68
Meksa Yatırım	3.082	2	Tacirler Yatırım	19.108	9
Phillip Capital	2.675	1	AK Yatırım	14.430	7
A1 Capital Menkul	2.665	1	Deniz Yatırım	9.441	5
Oyak Yatırım	1.901	1	Finansbank	3.063	2
Diğer	550	0	Diğer	21.069	10
İlk 5 Kurum Alım Ağırlıklı					

Dolar/TL Yakın Vade Aracı Kurum Dağılımı Tüm Vade					
Long			Short		
Kurum	Net Lot	Pay (%)	Kurum	Net Lot	Pay (%)
Akbank	234.606	54	T.C. Merkez Bankası	248.486	57
İş Bankası	43.077	10	AK Yatırım	97.748	23
Finansbank	38.453	9	Garanti Yatırım	25.500	6
Alternatif Yatırım	20.523	5	Yapı Kredi Yatırım	16.121	4
Teb Yatırım	19.272	4	Deniz Yatırım	14.669	3
Diğer	79.052	18	Diğer	32.459	8
İlk 5 Kurum Satım Ağırlıklı					



Fiyat (%)	Açık Pozisyon (%)	Yorum
Artış	Artış	Yükselişin devamlılığı için sinyal olarak kabul edilebilir.
Artış	Azalış	Yükselişin desteklenmediğini gösterir.
Azalış	Artış	Düşüşlerin devamlılığı için sinyal olarak kabul edilebilir.
Azalış	Azalış	Düşüşlerin desteklenmediğini gösterir.

Sözleşme	Vade Ayı	Son Uzlaşma	Önceki Uzlaşma	Değişim %	Günün Düşüğü	Günün Yüksüğü	İşlem Adedi	İşlem Hacmi
<b>PAY VADELİ SÖZLEŞMELERİNDE EN FAZLA İŞLEM GÖRENLER</b>								
F_THYAO0321	31.03.2021	13.680	13.590	0.88 %	12.240	13.800	368,503	498,617,436
F_PETKM0321	31.03.2021	5.340	5.350	-0.37 %	5.190	5.410	847,386	448,219,696
F_GARAN0321	31.03.2021	9.050	9.190	-1.63 %	8.910	9.150	456,724	411,696,360
F_TCELL0321	31.03.2021	15.990	16.130	-1.05 %	15.750	16.120	163,422	261,238,706
F_THYAO0221	26.02.2021	13.490	13.400	0.82 %	12.910	13.590	192,891	256,585,403

Pay vadeli sözleşmeleri, düşük teminatlarla yüksek tutarlı pozisyonlar almayı mümkün kılar. Pay vadeli sözleşmeleri ile ilgili daha detaylı bilgi almak için Gedik Yatırım Viop Departmanı ile iletişime geçebilirsiniz.

Sözleşme Kodu	Vade Ayı	Uzlaşma Fiyatı	Önceki Uzlaşma Fiyatı	Değişim	Değişim Puan	Gün İçi Yüksek	Gün İçi Düşük	İşlem Miktarı	İşlem Hacim	Açık Pozisyon	Önceki Açık Pozisyon	Açık Pozisyon Değişimi	Vadeye Kalan Gün Sayısı
<b>ENDEKS KONTRATLARI</b>													
F_XU0300221	26.02.2021	1,555.00	1,577.00	-1.40 %	-22.00	1,570.00	1,544.25	213,254.00	3,316,742,765.00	85,193.00	173,368.00	88,175.00	-
F_XU0300421	30.04.2021	1,544.00	1,576.25	-2.05 %	-32.25	1,569.00	1,474.00	390,116.00	6,050,160,592.50	427,628.00	341,396.00	86,232.00	60
F_XU0300621	30.06.2021	1,560.50	1,588.75	-1.78 %	-28.25	1,575.00	1,555.25	1,517.00	23,765,042.50	1,629.00	1,125.00	504.00	121
F_XU0301221	31.12.2021	1,650.50	1,671.75	-1.27 %	-21.25	1,667.50	1,641.25	187.00	3,103,977.50	720.00	626.00	94.00	305
<b>DÖVİZ KONTRATLARI</b>													
F_CNHTRY0221	26.02.2021	1.139	1.118	1.94 %	0.02	1.148	1.128	3	34,193	3	3	0	
F_CNHTRY0321	31.03.2021	1.116	1.116	0.00 %	0.00	1.116	1.116	6	66,948	9	9	6	30
F_EURTRY0221	26.02.2021	8.950	8.818	1.50 %	0.13	9.100	8.810	1,787	15,984,753	4,393	4,543	-150	
F_EURTRY0321	31.03.2021	9.153	8.962	2.14 %	0.19	9.205	9.003	24,136	220,269,493	8,522	7,012	1,510	30
F_EURUSD0221	26.02.2021	1.213	1.224	-0.86 %	-0.01	1.232	1.213	4,518	39,457,862	14,659	17,982	-3,323	
F_EURUSD0321	31.03.2021	1.214	1.225	-0.91 %	-0.01	1.218	1.212	29,170	254,943,134	50,227	47,353	2,874	30
F_GBPU0221	26.02.2021	1.393	1.413	-1.46 %	-0.02	1.410	1.388	438	4,384,096	649	890	-241	
F_GBPU0321	31.03.2021	1.394	1.411	-1.19 %	-0.02	1.397	1.384	129	1,292,264	311	254	57	30
F_RUBTRY0221	26.02.2021				0.00								
F_RUBTRY0321	31.03.2021				0.00								30
F_USDTRY0221	26.02.2021	7.378	7.216	2.24 %	0.16	7.439	7.240	154,516	1,137,962,113	515,434	590,383	-74,949	
F_USDTRY0321	31.03.2021	7.558	7.316	3.30 %	0.24	7.589	7.369	379,770	2,845,697,068	510,086	332,967	177,119	30
<b>KIYMETLİ MADEN KONTRATLARI</b>													
F_XAUTRYM0221	26.02.2021	413.390	411.690	0.41 %	1.70	422.500	411.940	509,626	212,062,429	243,137	564,252	-321,115	
F_XAUTRYM0421	30.04.2021	430.730	425.430	1.25 %	5.30	438.000	427.600	597,787	258,657,454	933,594	729,836	203,758	60
F_XAUUSD0221	26.02.2021	1,742.850	1,774.850	-1.80 %	-32.00	1,768.000	1,740.000	59,130	748,287,199	38,321	55,837	-17,516	
F_XAUUSD0421	30.04.2021	1,745.900	1,781.150	-1.98 %	-35.25	1,779.400	1,725.050	108,907	1,380,932,859	111,160	75,960	35,200	60
<b>PAY VADELİ</b>													
F_AKBNK0221	26.02.2021	6.060	6.170	-1.78 %	-0.11	6.120	5.990	173,802	105,042,808	175,860	190,714	-14,854	
F_AKBNK0321	31.03.2021	6.040	6.170	-2.11 %	-0.13	6.110	5.980	283,634	171,367,292	252,315	203,217	49,098	30
F_ARCLK0221	26.02.2021	33.180	33.080	0.30 %	0.10	33.800	31.680	16,165	53,494,464	12,284	14,604	-2,320	
F_ARCLK0321	31.03.2021	31.610	31.580	0.09 %	0.03	32.080	30.050	16,821	52,888,098	17,864	14,607	3,257	30
F_ASELS0221	26.02.2021	16.980	17.160	-1.05 %	-0.18	17.190	16.500	40,352	68,391,541	29,483	37,068	-7,585	
F_ASELS0321	31.03.2021	17.240	17.410	-0.98 %	-0.17	17.470	16.690	41,981	72,332,954	38,755	26,063	12,692	30
F_BIMAS0221	26.02.2021	66.100	65.650	0.69 %	0.45	67.090	61.520	11,917	78,567,100	3,349	6,950	-3,601	
F_BIMAS0321	31.03.2021	66.930	66.560	0.56 %	0.37	68.140	62.440	10,618	71,138,050	12,414	10,255	2,159	30
F_CCOLA0221	26.02.2021	70.900	72.980	-2.85 %	-2.08	73.960	68.510	1,522	10,669,792	823	1,347	-524	
F_CCOLA0321	31.03.2021	71.890	73.630	-2.36 %	-1.74	80.990	70.000	1,358	9,715,750	1,551	1,366	185	30
F_DOHOL0221	26.02.2021	3.170	3.200	-0.94 %	-0.03	3.230	3.060	161,926	51,125,879	174,499	195,419	-20,920	
F_DOHOL0321	31.03.2021	3.220	3.240	-0.62 %	-0.02	3.300	3.140	203,773	65,592,124	276,530	208,399	68,131	30
F_EKGYO0221	26.02.2021	2.230	2.300	-3.04 %	-0.07	2.280	2.210	639,730	143,933,563	357,399	494,304	-136,905	
F_EKGYO0321	31.03.2021	2.280	2.340	-2.56 %	-0.06	2.320	2.200	789,070	180,469,875	606,545	537,893	68,652	30
F_ENJSA0221	26.02.2021	11.390	11.160	2.06 %	0.23	11.560	10.550	16,421	18,337,690	12,108	14,654	-2,546	
F_ENJSA0321	31.03.2021	11.580	11.360	1.94 %	0.22	11.640	10.700	23,554	26,742,270	25,877	21,642	4,235	30
F_ENKAI0221	26.02.2021	7.070	7.280	-2.88 %	-0.21	7.240	7.000	5,390	3,830,854	2,196	5,867	-3,671	
F_ENKAI0321	31.03.2021	7.210	7.400	-2.57 %	-0.19	7.350	7.120	3,506	2,528,801	14,169	13,278	891	30
F_EREGL0221	26.02.2021	14.590	14.890	-2.01 %	-0.30	14.950	14.300	65,743	96,106,172	70,940	77,831	-6,891	
F_EREGL0321	31.03.2021	13.030	13.220	-1.44 %	-0.19	13.290	12.800	86,728	112,768,767	112,524	100,665	11,859	30
F_FROTO0221	26.02.2021	175.100	178.680	-2.00 %	-3.58	183.500	170.000	3,030	53,993,773	1,373	1,834	-461	
F_FROTO0321	31.03.2021	176.200	176.620	-0.24 %	-0.42	180.170	167.370	4,541	79,653,280	2,566	2,201	365	30
F_GARAN0221	26.02.2021	8.920	9.070	-1.65 %	-0.15	9.200	8.760	242,289	215,428,991	160,106	212,547	-52,441	
F_GARAN0321	31.03.2021	9.050	9.190	-1.52 %	-0.14	9.150	8.910	456,724	411,696,360	306,969	244,223	62,746	30
F_GUBRF0221	26.02.2021	79.800	73.990	7.85 %	5.81	79.790	70.310	20,145	146,770,118	5,020	10,416	-5,396	
F_GUBRF0321	31.03.2021	79.980	74.960	6.70 %	5.02	80.750	71.000	23,411	175,202,098	21,755	14,025	7,730	30
F_HALKB0221	26.02.2021	5.350	5.450	-1.83 %	-0.10	5.390	5.180	57,905	30,909,217	94,244	106,743	-12,499	
F_HALKB0321	31.03.2021	5.440	5.540	-1.81 %	-0.10	5.470	5.350	73,914	40,144,060	180,453	149,903	30,550	30
F_ISCTR0221	26.02.2021	5.730	5.770	-0.69 %	-0.04	5.720	5.500	171,239	96,874,499	86,846	159,288	-72,442	
F_ISCTR0321	31.03.2021	5.780	5.860	-1.37 %	-0.08	5.810	5.580	165,084	94,950,266	314,832	259,656	55,176	30
F_KCHOL0221	26.02.2021	21.580	22.690	-4.89 %	-1.11	22.500	21.550	18,598	41,128,373	9,836	13,332	-3,496	
F_KCHOL0321	31.03.2021	22.010	23.030	-4.43 %	-1.02	22.780	21.950	36,057	80,773,682	26,359	21,658	4,701	30
F_KOZAA0221	26.02.2021	17.130	17.070	0.35 %	0.06	17.240	16.320	16,579	27,984,388	9,374	9,797	-423	
F_KOZAA0321	31.03.2021	17.320	17.340	-0.12 %	-0.02	17.510	16.590	15,137	25,975,427	19,769	17,032	2,737	30
F_KOZAL0221	26.02.2021	129.200	128.570	0.49 %	0.63	130.990	121.500	22,304	284,642,912	4,882	6,911	-2,029	
F_KOZAL0321	31.03.2021	131.600	130.730	0.67 %	0.87	132.110	120.920	19,478	252,598,462	13,360	11,879	1,481	30
F_KRDMD0221	26.02.2021	6.500	6.530	-0.46 %	-0.03	6.520	6.220	170,161	109,014,803	62,490	117,458	-54,968	
F_KRDMD0321	31.03.2021	6.580	6.630	-0.75 %	-0.05	6.670	6.420	306,242	199,336,721	213,838	157,704	56,134	30
F_MGROS0221	26.02.2021	39.060	41.440	-5.74 %	-2.38	40.760	38.810	6,979	27,820,238	5,090	5,634	-544	
F_MGROS0321	31.03.2021	39.910	41.900	-4.75 %	-1.99	41.360	39.620	9,876	39,981,981	12,382	9,410	2,972	30
F_OYAKC0221	26.02.2021	7.560	7.740	-2.33 %	-0.18	7.640	7.300	18,049	13,613,636	12,188	16,041	-3,853	
F_OYAKC0321	31.03.2021	7.580	7.800	-2.82 %	-0.22	7.770	7.440	8,561	6,543,608	21,006	16,022	4,984	30
F_PETKM0221	26.02.2021	5.260	5.270	-0.19 %	-0.01	5.320	5.090	277,343	143,668,700	138,523	223,215	-84,692	
F_PETKM0321	31.03.2021	5.340	5.350	-0.19 %	-0.01	5.410	5.190	847,386	448,249,696	586,919	417,233	169,686	30

Sözleşme Kodu	Vade Ayı	Uzlaşma Fiyatı	Önceki Uzlaşma Fiyatı	Değişim	Değişim Puan	Gün İçi Yüksek	Gün İçi Düşük	İşlem Miktarı	İşlem Hacim	Açık Pozisyon	Önceki Açık Pozisyon	Açık Pozisyon Değişimi	Vadeye Kalan Gün Sayısı
<b>PAY VADELİ</b>													
F_PGSUS0221	26.02.2021	89.150	88.130	1.16 %	1.02	90.730	84.400	13,726	120,672,301	3,074	4,524	-1,450	
F_PGSUS0321	31.03.2021	89.840	88.580	1.42 %	1.26	91.000	84.600	28,057	248,209,334	9,123	7,597	1,526	30
F_SAHOL0221	26.02.2021	10.480	11.020	-4.90 %	-0.54	10.860	10.320	36,801	39,135,572	41,844	54,373	-12,529	
F_SAHOL0321	31.03.2021	10.690	11.140	-4.04 %	-0.45	10.980	10.650	46,955	50,631,695	49,583	30,684	18,899	30
F_SASA0221	26.02.2021	40.360	41.550	-2.86 %	-1.19	43.000	38.000	58,898	239,703,213	2,545	10,200	-7,655	
F_SASA0321	31.03.2021	41.110	41.160	-0.12 %	-0.05	45.230	39.120	102,675	417,951,505	17,213	10,347	6,866	30
F_SISE0221	26.02.2021	7.130	7.250	-1.66 %	-0.12	7.180	7.000	192,372	136,802,870	122,305	198,270	-75,965	
F_SISE0321	31.03.2021	7.260	7.370	-1.49 %	-0.11	7.300	7.100	263,351	190,466,960	273,285	217,353	55,932	30
F_SOKM0221	26.02.2021	11.300	11.740	-3.75 %	-0.44	11.700	11.080	13,018	14,801,324	14,602	15,650	-1,048	
F_SOKM0321	31.03.2021	11.520	11.980	-3.84 %	-0.46	12.030	11.280	9,317	10,791,017	37,218	34,998	2,220	30
F_TAVHL0221	26.02.2021	24.940	24.660	1.14 %	0.28	25.520	23.230	24,527	60,355,626	9,822	13,817	-3,995	
F_TAVHL0321	31.03.2021	25.270	25.030	0.96 %	0.24	25.340	23.610	45,372	113,307,079	32,562	30,017	2,545	30
F_TCELL0221	26.02.2021	15.850	15.880	-0.19 %	-0.03	15.850	15.320	128,266	201,498,894	91,948	111,488	-19,540	
F_TCELL0321	31.03.2021	15.990	16.130	-0.87 %	-0.14	16.120	15.750	163,422	261,238,706	191,368	127,078	64,290	30
F_THYAO0221	26.02.2021	13.490	13.400	0.67 %	0.09	13.590	12.910	192,891	256,585,403	90,402	106,868	-16,466	
F_THYAO0321	31.03.2021	13.680	13.590	0.66 %	0.09	13.800	12.240	368,503	498,617,436	196,292	170,828	25,464	30
F_TKFEN0221	26.02.2021	16.050	17.020	-5.70 %	-0.97	16.750	15.850	35,413	57,180,160	8,355	17,511	-9,156	
F_TKFEN0321	31.03.2021	16.300	17.280	-5.67 %	-0.98	16.830	16.190	53,638	88,101,348	31,595	31,381	214	30
F_TOASO0221	26.02.2021	34.660	36.110	-4.02 %	-1.45	36.220	34.060	2,460	8,705,797	3,050	3,470	-420	
F_TOASO0321	31.03.2021	33.410	33.950	-1.59 %	-0.54	33.850	32.110	3,629	12,034,513	4,464	4,059	405	30
F_TSKB0221	26.02.2021	1.650	1.720	-4.07 %	-0.07	1.710	1.630	308,199	51,538,155	198,021	328,692	-130,671	
F_TSKB0321	31.03.2021	1.670	1.740	-4.02 %	-0.07	1.730	1.660	361,498	61,089,192	486,037	420,010	66,027	30
F_TTKOM0221	26.02.2021	7.680	7.960	-3.52 %	-0.28	7.880	7.620	23,541	18,330,711	22,177	30,982	-8,805	
F_TTKOM0321	31.03.2021	7.830	8.050	-2.73 %	-0.22	7.960	7.730	23,684	18,671,604	29,833	24,403	5,430	30
F_TUPRS0221	26.02.2021	101.100	103.080	-1.92 %	-1.98	102.470	99.200	7,828	79,533,238	5,272	5,989	-717	
F_TUPRS0321	31.03.2021	103.060	104.810	-1.67 %	-1.75	104.250	101.000	6,951	71,785,617	15,175	13,632	1,543	30
F_ULKER0221	26.02.2021	20.620	20.470	0.73 %	0.15	20.690	19.410	5,854	11,861,473	4,230	7,044	-2,814	
F_ULKER0321	31.03.2021	20.880	20.840	0.19 %	0.04	21.090	19.800	4,956	10,246,667	13,695	12,026	1,669	30
F_VAKBN0221	26.02.2021	4.150	4.300	-3.49 %	-0.15	4.200	4.070	319,320	133,156,410	250,156	319,574	-69,418	
F_VAKBN0321	31.03.2021	4.210	4.360	-3.44 %	-0.15	4.290	4.150	304,340	129,150,018	527,723	348,011	179,712	30
F_VESTL0221	26.02.2021	26.580	26.400	0.68 %	0.18	27.340	25.230	10,894	28,962,396	4,230	11,936	-7,706	
F_VESTL0321	31.03.2021	27.040	26.840	0.75 %	0.20	27.710	25.300	9,369	25,473,381	16,364	9,761	6,603	30
F_YKBNK0221	26.02.2021	2.650	2.710	-2.21 %	-0.06	2.700	2.580	290,349	76,615,225	207,139	269,676	-62,537	
F_YKBNK0321	31.03.2021	2.700	2.730	-1.10 %	-0.03	2.750	2.610	302,905	81,308,759	301,221	218,388	82,833	30

**Gedik Yatırım Menkul Değerler A.Ş. - Yatırım Danışmanlığı Birimi**

**Ünvan :** Gedik Yatırım Menkul Değerler A.Ş.

**Adres :** Altayçeşme Mah. Çamlı Sok. Ofis Park Maltepe No:21/4 Kat:10-11-12 Maltepe/İstanbul

**Tel :** (0216) 453 0053

**E-Posta :** vadeli@gedik.com

**\*Gedik Yatırım VİOP Bülteni, Genel Yatırım Tavsiyesi Kapsamında Yatırım Danışmanlığı Birimi Tarafından Hazırlanmaktadır.**

**YASAL UYARI**

Burada yer alan bilgiler Gedik Yatırım tarafından bilgilendirme amacıyla hazırlanmıştır. Yatırım sinyal, bilgi, yorum ve tavsiyeleri yatırım danışmanlığı kapsamında değildir. Yatırım danışmanlığı hizmeti; aracı kurumlar, portföy yönetim şirketleri, mevduat kabul etmeyen bankalar ile müşteri arasında imzalanacak yatırım danışmanlığı sözleşmesi çerçevesinde sunulmaktadır. Burada yer alan sinyal, yorum ve tavsiyeler, herhangi bir yatırım aracının alım satım önerisi ya da getiri vaadi olarak yorumlanmamalıdır. Bu görüşler mali durumunuz ile risk ve getiri tercihlerinize uygun olmayabilir ve sadece burada yer alan bilgilere ve sinyallere dayanarak yatırım kararı verilmesi beklentilerinize uygun sonuçlar doğurmayabilir. Burada yer alan sinyaller, fiyatlar, veriler ve bilgilerin tam ve doğru olduğu garanti edilemez; içerik, haber verilmeksizin değiştirilebilir. Tüm sinyal ve veriler, Gedik Yatırım tarafından güvenilir olduğuna inanılan kaynaklardan alınmıştır. Bu sinyal ve kaynakların kullanılması nedeni ile ortaya çıkabilecek hatalardan ve zararlardan Gedik Yatırım sorumlu değildir.

**Genel Müdürlük**

Altayçeşme Mah. Çamlı Sok. Ofis Park Maltepe No:21/4 Kat:10-11-12 Maltepe/İstanbul/Türkiye  
Tel: (0216) 453 00 00 (pbx) Faks: (0216) 377 11 36

**Adana-Seyhan**

Çınarlı Mah. Ziyapaşa Bulvarı No: 78 Güneş Ziyapaşa İş Merkezi Kat :5 No :504 Seyhan/ADANA  
Tel: (0322) 355 03 50 (pbx) Faks: (0322) 290 35 18

**Antalya**

Tahıl Pazarı Mah.404 Sok. Hafız Ahmet Bedesteni No: 5/29-30 ANTALYA Tel: (0242) 248 35 20  
(pbx) Faks: (0242) 244 29 10

**Aydın - Nazilli**

Altıntaş Mah. İstasyon Bulvarı No:19 Kat:4 Daire:12 Nazilli / AYDIN Tel: (0256) 314 15 98 (pbx)  
Faks: (0256) 315 88 52

**Bodrum**

Yokuşbaşı Mah. Kıbrıs Şehitleri Cad. No:19 Bodrum Tel: (0252) 316 32 70 (pbx) Faks: (0252)  
316 92 70

**Bursa - Nilüfer**

Oduluk Mah. Liman Cad. No:7 Nilüfer / BURSA Tel: (0224) 275 35 50 (pbx) Faks: (0224) 451  
79 66

**Çorum - Merkez**

Yavruturna Mah. 1. Maliye Sok. No: 1 Kat: 4 D: 22 Çorum Tel: (0364) 211 11 45 (pbx) Faks:  
(0364) 201 05 63

**Edirne - Merkez**

Sabuni Mah. Banka Aralığı Sok. Kardeşler İş Merkezi No:10/19 Merkez/EDİRNE Tel: (0284) 212  
25 30 (pbx) Faks: (0284) 213 37 78

**Eskişehir - Merkez**

Sakarya Cad. Köprübaşı Şen Sok. Onur İşhanı No: 1 Kat: 4 ESKİŞEHİR Tel: (0222) 230 09 08  
(pbx) Faks: (0222) 220 37 02

**İstanbul - Bakırköy**

Cevizlik Mah. Muhasebeci Sok. Neşe Han No: 1 Kat:3 Bakırköy/İSTANBUL Tel: (0212) 660 85  
25 (pbx) Faks: (0212) 570 03 03

**İstanbul - Maltepe**

Bağlarbaşı Mah. Bağdat Caddesi. Gedik İş Merkezi A Blok No: 414 Kat: 2 Daire: 22 İSTANBUL  
Tel: (0216) 399 00 42 (pbx) Faks: (0216) 399 18 17

**İstanbul - Ümraniye**

İnkılap Mah. Küçüksu Cad. Çeşminaz Sok. NO:2/7 Kat:3 Ümraniye Tel: (0216) 461 33 90 (pbx)  
Faks: (0216) 328 10 32

**Karabük - Merkez**

Bayır Mah. Menderes Cad. Çebioğlu Twin Towers B Blok Dış Kapı No :2 İç Kapı No : 107 Merkez  
/ Karabük Tel: (0370) 502 15 90 (pbx) Faks: (0370) 502 15 93

**Kocaeli - Gebze**

Hacı Halil Mah. Hükümet Cad. No: 95 Gebze/KOCAELİ Tel: (0262) 642 34 00 (pbx) Faks: (0262)  
641 82 01

**Malatya - Battalgazi**

Büyük Hüseyin Bey Mah. Atatürk Cad. Anadolu İş Merkezi K: 3 No: 23 D: 9-10-11 Battalgazi /  
MALATYA Tel: (0422) 325 62 67 (pbx) Faks: (0422) 322 23 72

**Mersin - Akdeniz**

Mahmudiye Mah. Atatürk Cad. Adil Kanun İş Hanı Kat: 2 Akdeniz / MERSİN Tel: (0324) 238 18  
18 (pbx) Faks: (0324) 231 22 52

**Sakarya - Adapazarı**

Tiğcılar Mah. Yenicami Sok. Dış Kapı No:5 İç Kapı No: 201 Adapazarı- Sakarya Tel: (0264) 279  
83 89 (pbx) Faks: (0264) 281 03 88

**Trabzon - Ortahisar**

Kemerkaya Mah. K.Maraş Cad. Ticaret Mektep Sk. Ustaömeroğlu İş Merkezi No: 9/9  
Ortahisar/TRABZON Tel: (0462) 326 09 97 (pbx) Faks: (0462) 326 38 67

**Zonguldak - Ereğli**

Müftü Mahallesi Süheyla Erel Sokak. No:2/1 Ay City İş Merkezi 7. Kat Ofis No:85 Karadeniz  
Ereğli / ZONGULDAK Tel: (0372) 329 10 00 (pbx) Faks: (0372) 316 66 30

**Alanya**

Şekerhane Mah. 1100 Sok. No: 9 / 206 Alanya / ANTALYA Tel: (0242) 519 23 17 (pbx)  
Faks: (0242) 513 93 81

**Ankara - Çankaya**

Simon Bolivar Cad. No: 8/6 Çankaya/ANKARA Tel: (0312) 438 27 00 (pbx) Faks: (0312)  
438 27 47

**Aydın - Kuşadası**

Türkmen mah. Atatürk Bulvarı Belvü Sitesi C Blok Kat 2 Daire 3 Kuşadası /AYDIN Tel:  
(0256) 618 44 77 (pbx) Faks: (0256) 618 44 91

**Bağdat Caddesi**

Bağdat Cad. Esen Apt. No: 351/5 Şaşkınbakkal/İSTANBUL Tel: (0216) 560 34 00 (pbx)  
Faks: (0216) 411 23 54

**Bursa**

Fethiye Mah. Sanayi Cad., Corner Plus İş Merkezi No:263 Kat:2 D:22/26 Nilüfer/BURSA  
Tel: (0224) 220 51 50 (pbx) Faks: (0224) 220 50 99

**Çanakkale**

Kemalpaşa Mah. Şair Ece Ayhan Meydanı Dış Kapı No: 22 Kat: 2 İç Kapı No:2 Merkez /  
ÇANAKKALE Tel: (0286) 999 17 02 (pbx) Faks:

**Denizli - Merkez**

Saraylar Mah. İkinci Ticari Yol Sok. No: 32 Kat: 4 DENİZLİ Tel: (0258) 263 80 15 (pbx)  
Faks: (0258) 241 91 01

**Elazığ - Merkez**

Yeni Mah. Gazi Cd. No: 28/3 ELAZIĞ Tel: (0424) 233 28 01 (pbx) Faks: (0424) 233 27  
35

**İstanbul - Ataşehir**

Barbaros Mah. İhlamur Bulvarı Sarkaç Sok. Ağaoğlu My Prestige No:1 D: 12-13  
Ataşehir/İSTANBUL Tel: (0216) 560 37 00 (pbx) Faks: (0216) 688 67 86

**İstanbul - Kapalıçarşı**

Kürkçüler Sk. No: 25 Eminönü/Kapalıçarşı/İSTANBUL Tel: (0212) 513 40 01 (pbx) Faks:  
(0212) 527 16 86

**İstanbul - Tophane**

Necatibey Cad. Alipaşa Degirmen Sok. No: 24 34425 Tophane/Karaköy/ İSTANBUL Tel:  
(0212) 251 60 06 (pbx) Faks: (0212) 293 49 03

**İzmir - Alsancak**

Cumhuriyet Bulvarı Arpacioğlu Apt. No:139 Kat:3 Alsancak İZMİR Tel: (0232) 465 10 20  
(pbx) Faks: (0232) 464 66 22

**Kayseri**

Hunat MAH. Postalar Geçidi Sok. No:1 / 206 Tel: (0352) 221 36 29 (pbx) Faks: (0352)  
221 48 27

**Konya - Selçuklu**

Beyazıt Mahallesi, Hüsnü Aşk Sok. Bezirci İş Merkezi Kat:4 D:403 Selçuklu / KONYA Tel:  
(0332) 238 59 60 (pbx) Faks: (0332) 238 59 75

**Manisa - Merkez**

Anafartalar Mah. Mustafa Kemal Paşa Cad. Kamil Menteş Apt. No: 34/1 MANİSA Tel:  
(0236) 239 42 98 (pbx) Faks: (0236) 239 43 02

**Muğla - Fethiye**

Babatashi Mah. 774. Sok. No.2 Fethiye / Muğla Tel: (0252) 612 07 60 (pbx) Faks: (0252)  
612 36 46

**Samsun - İlkadım**

Kale Mah. Kaptanağa Sok. No: 18/41 Mecit Turan İş Merkezi İlkadım- Samsun Tel:  
(0362) 431 63 43 (pbx) Faks: (0362) 431 33 89

**Uşak - Merkez**

İsmetpaşa Cad. No: 63 K: 2 Mavi Plaza UŞAK Tel: (0276) 227 27 44 (pbx) Faks: (0276)  
227 27 37