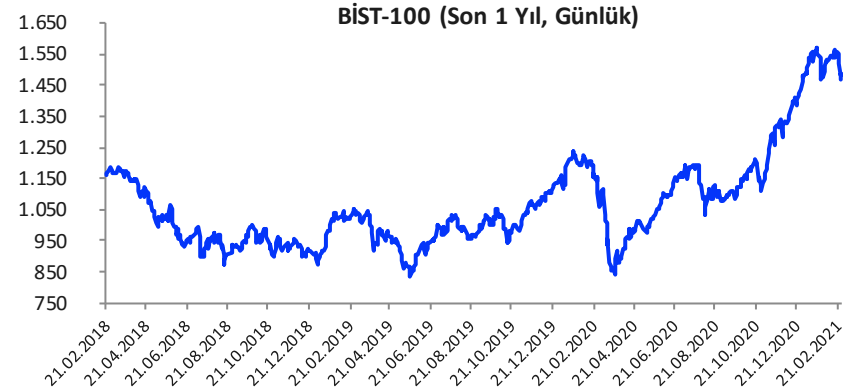


Her ay başında düzenli olarak yayınladığımız **Aylık Bülten**'lerde «**Teknik Takibimizde Olan Hisseler**»i paylaşmaktayız. Bu kapsamda yapılan hisse seçiminde **teknik dinamikler baz alınmakta** olup, belirtilen işlem koşullarının gerçekleşmesi durumunda ilgili hisselerin aylık bazda BİST 100'e kıyasla aylık getirilerinin daha yüksek olacağı öngörülmektedir.

Teknik takibimizde olan hisseler için uygun alım aralıkları, hedef fiyat ve zarar kes seviyeleri tamamen teknik analiz dinamikleri göz önünde bulundurularak belirlenmektedir. Piyasa koşullarındaki genel değişimlerin bu hisseleri de BETA'ları oranınca etkilemesi beklenebilir.

Bu Teknik Analiz Bülteni'nde, bu ay için hazırladığımız Aylık Bülten'de yer alan hisseler ilişkin yapılan teknik analizler yer almaktadır.



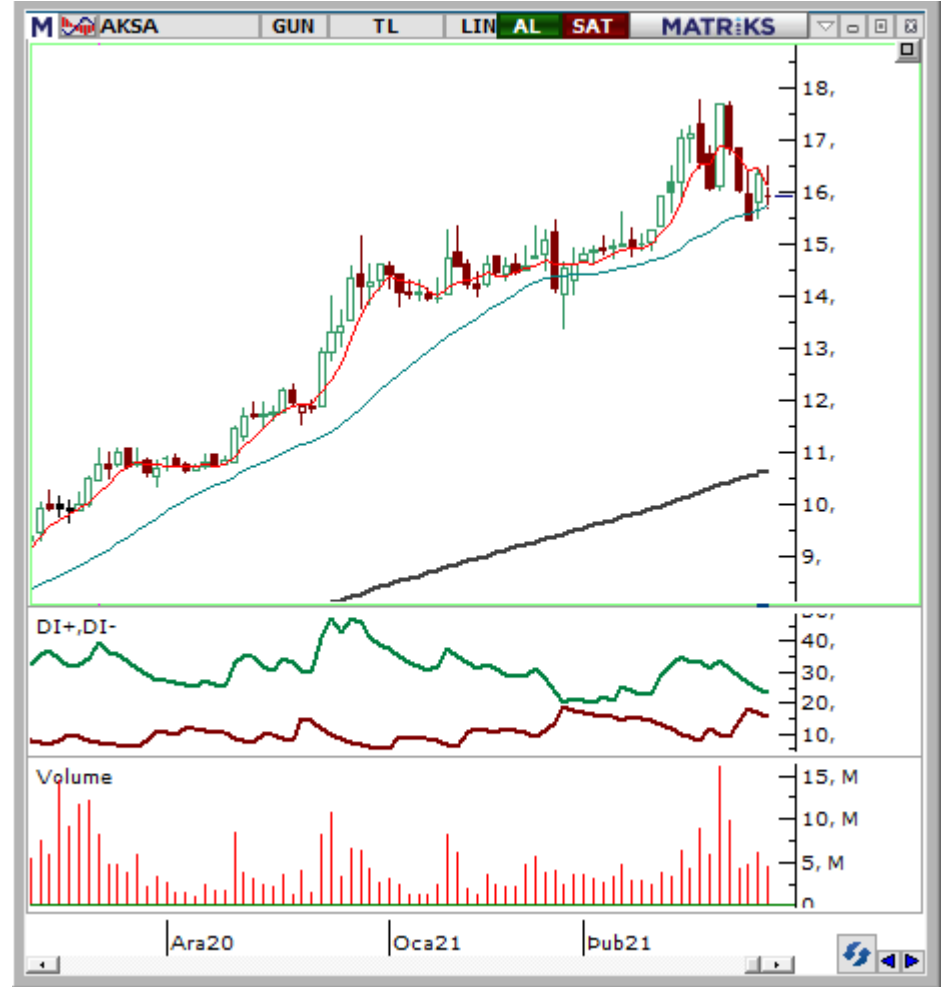
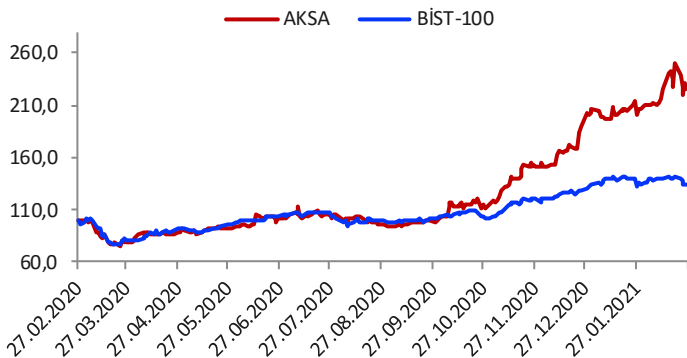
Hisse	Son Fiyat	Beta (Günlük, S3A)	Alım Aralığı	KV En Güçlü Direnç (Hedef)	KV En Güçlü Destek (Zarar Kes)
AKSA	15,90	1,05	15,9 - 16,05	16,48	15,65
BIMAS	66,10	0,39	65,9 - 66,55	68,35	64,80
LOGO	131,20	0,83	131,1 - 132,4	135,80	129,00
TTRAK	215,30	0,62	214,7 - 216,8	222,90	211,30
TURSG	7,04	1,03	7,04 - 7,11	7,30	6,92

Aksa (AKSA)

Teknik Öneri Detay			Muhtemel Kâr - Zarar	
Alım Aralığı (TL)	Satış Hedefi (TL)	Zarar Kes Seviyesi (TL)	Potansiyel Getiri	Olası Zarar
15,9 - 16,05	16,48	15,65	3,16%	-2,03%

- ✓ Olumlu son çeyrek finansalları sonrası hem kar satışları hem de piyasalarda etkili olan düzeltme hareketleriyle geri çekilen hissenin haftayı 22 günlük ortalamaların üzerinde tamamlanmasını olumlu buluyoruz.
- ✓ Hissede kısa vadeli hareketi ortalamaların aşılması durumunda yukarı yönlü hareketler hız kazanabilir.
- ✓ Hissede kısa vadede teknik olarak 15,90–16,05 fiyat aralığı alım için uygun seviyeler olup 15,65 olası düşüşler için stop loss olarak kullanılabilir. Yukarı yönlü hareketlerde ise direnç olarak 16,48 seviyesi izlenebilir.

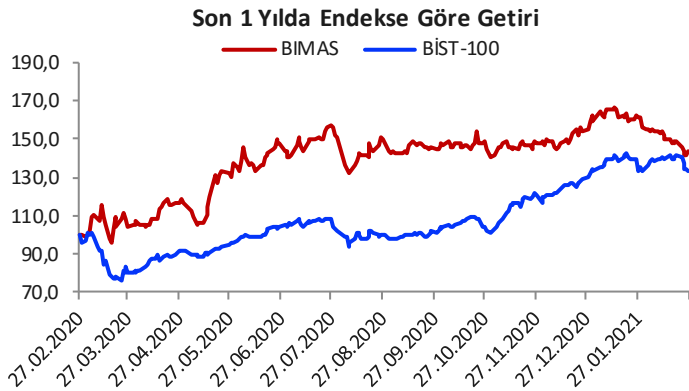
Son 1 Yılda Endekse Göre Getiri



Bim Mağazalar (BIMAS)

Teknik Öneri Detay			Muhtemel Kâr - Zarar	
Alım Aralığı (TL)	Satış Hedefi (TL)	Zarar Kes Seviyesi (TL)	Potansiyel Getiri	Olası Zarar
65,9 - 66,55	68,35	64,8	3,21%	-2,15%

- ✓ Ocak ayının sonlarında Ticaret Bakanlığı tarafından alınan taslak kararın ardından satış baskısı altında kalan hissede Cuma günü sert tepki yükselişleri görüldü.
- ✓ Haftayı orta vadeli ortalamalarının üzerinde tamamlayan hissede yukarıda kısa vadeli ortalamaların aşılması durumunda alımlar hız kazanabilir.
- ✓ Hissede kısa vadede teknik olarak 65,90–66,65 fiyat aralığı alım için uygun seviyeler olup 64,80 seviyesi olası düşüşler için stop loss olarak kullanılabilir. Yukarı yönlü hareketlerde ise direnç olarak 68,35 seviyesi izlenebilir.

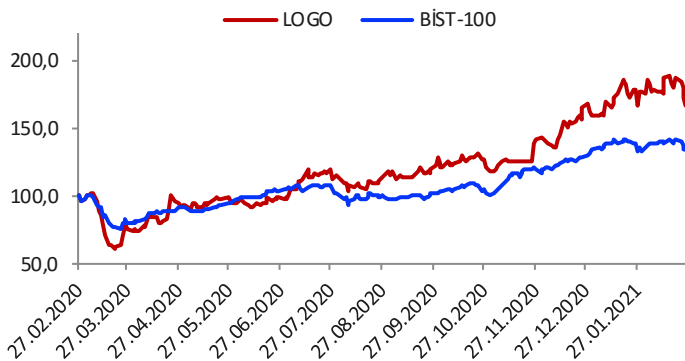


Logo Yazılım (LOGO)

Teknik Öneri Detay			Muhtemel Kâr - Zarar	
Alım Aralığı (TL)	Satış Hedefi (TL)	Zarar Kes Seviyesi (TL)	Potansiyel Getiri	Olası Zarar
131,1 - 132,4	135,80	129	3,07%	-2,09%

- ✓ Pandemi başından beri güçlü bir performans gösteren hissede geçtiğimiz hafta piyasalarda görülen sert düzeltme hareketleriyle oldukça zayıf bir seyir izlendi.
- ✓ Cuma günü gelen tepki alımlarıyla haftayı 50 günlük ortalamalarının üzerinde tamamlayan hissede yukarıda kısa vadeli aşılmasıyla yükselişler hız kazanabilir.
- ✓ Hissede kısa vadede teknik olarak 131,10–132,40 fiyat aralığı alım için uygun seviyeler olup 129 seviyesi olası düşüşler için stop loss olarak kullanılabilir. Yukarı yönlü hareketlerde ise direnç olarak 135,80 seviyesi izlenebilir.

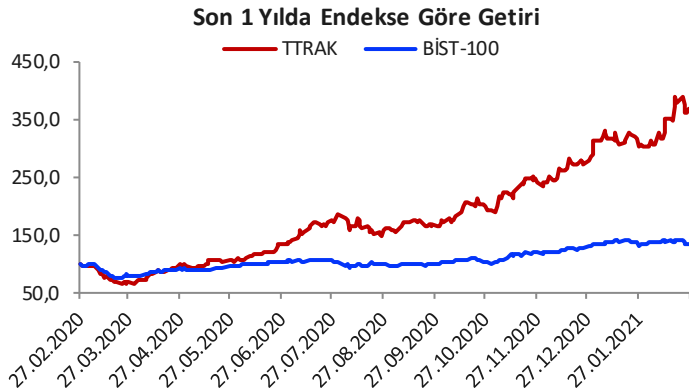
Son 1 Yılda Endekse Göre Getiri



Türk Traktör (TTRAK)

Teknik Öneri Detay			Muhtemel Kâr - Zarar	
Alım Aralığı (TL)	Satış Hedefi (TL)	Zarar Kes Seviyesi (TL)	Potansiyel Getiri	Olası Zarar
214,7 - 216,8	222,90	211,3	3,31%	-2,06%

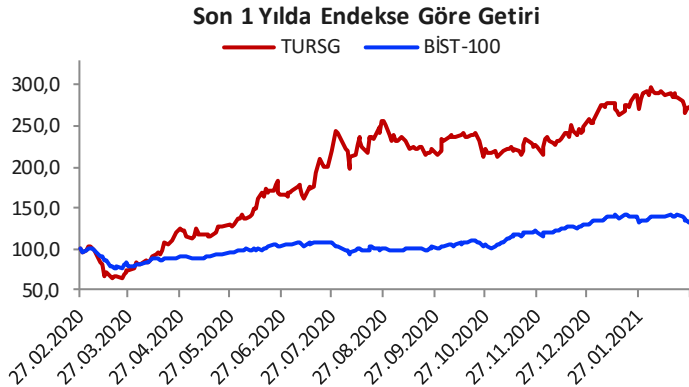
- ✓ Olumlu finansal sonuçlar ve güçlü talebin devam ettiğine yönelik verilerle hissede geçen hafta görülen düzeltme hareketlerinin görece sınırlı kaldığını izledik.
- ✓ Cuma günü alımlarla toparlanma kaydeden hissede yukarıda kısa vadeli ortalamaların aşılması durumunda teknik görünüm güç kazanacaktır.
- ✓ Hissede kısa vadede teknik olarak 214,70–216,80 fiyat aralığı alım için uygun seviyeler olup 211,3 seviyesi olası düşüşler için stop loss olarak kullanılabilir. Yukarı yönlü hareketlerde ise direnç olarak 222,90 seviyesi izlenebilir.



Türkiye Sigorta (TURSG)

Teknik Öneri Detay			Muhtemel Kâr - Zarar	
Alım Aralığı (TL)	Satış Hedefi (TL)	Zarar Kes Seviyesi (TL)	Potansiyel Getiri	Olası Zarar
7,04 - 7,11	7,30	6,92	3,18%	-2,19%

- ✓ Geçen hafta piyasalardaki zayıf seyirle beraber 3 ay sonra 50 günlük ortalamalarının altına sarkan hissede Cuma günü tepki alımlarının etkili olduğunu izledik.
- ✓ Hissede saatlik grafiklerde oluşan momentumun kısa vadeli günlük ortalamaların aşılması durumunda ivme kazanabileceğini düşünmekteyiz.
- ✓ Hissede kısa vadede teknik olarak 7,04-7,11 fiyat aralığı alım için uygun seviyeler olup 6,92 seviyesi olası düşüşler için stop loss olarak kullanılabilir. Yukarı yönlü hareketlerde ise direnç olarak 7,30 seviyesi izlenebilir.



Gedik Yatırım Menkul Değerler A.Ş.

Yatırım Danışmanlığı Birimi

E-Posta: gyd@gedik.com

Yatırım Danışmanlığı Birimi

Üzeyir DOĞAN

Yatırım Danışmanlığı Müdürü

uzeyirdogan@gedik.com

Mesut KURT

Yatırım Danışmanı

mkurt@gedik.com

Mert ALTIÖK

Yatırım Danışmanı

mert.altiok@gedik.com

Onurcan BAL

Yatırım Danışmanı

obal@gedik.com

Eda KARADAĞ

Yatırım Danışmanı

eda.karadag@gedik.com

Elif KAYA

Yatırım Danışmanlığı Uzman Yardımcısı

ekaya@gedik.com

Betül ASILKAN

Yatırım Danışmanlığı Uzman Yardımcısı

betul.asilkan@gedik.com

www.gedik.com

Burada yer alan yatırım bilgi, yorum ve tavsiyeleri yatırım danışmanlığı kapsamında değildir. Yatırım danışmanlığı hizmeti; aracı kurumlar, portföy yönetim şirketleri, mevduat kabul etmeyen bankalar ile müşteri arasında imzalanacak yatırım danışmanlığı sözleşmesi çerçevesinde sunulmaktadır. Burada yer alan yorum ve tavsiyeler, yorum ve tavsiyede bulunanların kişisel görüşlerine dayanmaktadır. Bu görüşler mali durumunuz ile risk ve getiri tercihlerinize uygun olmayabilir. Bu nedenle, sadece burada yer alan bilgilere dayanılarak yatırım kararı verilmesi beklentilerinize uygun sonuçlar doğurmayabilir.