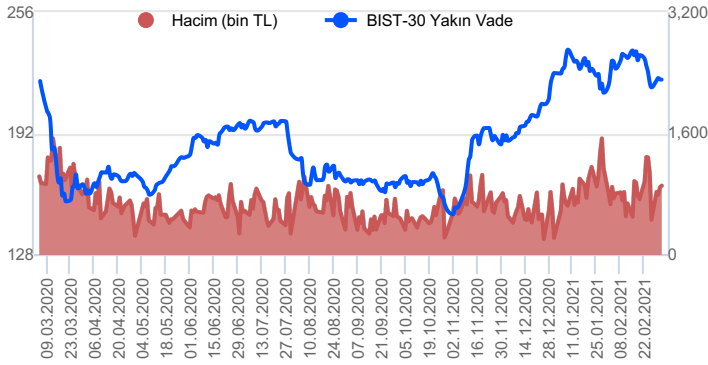


Sözleşme Kodu	Vade Ayı	Uzlaşma Fiyatı	Önceki Uzlaşma Fiyatı	Değişim	Değişim Puan	Gün İçi Yüksek	Gün İçi Düşük	İşlem Miktarı	İşlem Hacim	Açık Pozisyon	Önceki Açık Pozisyon	Açık Pozisyon Değişimi	Vadeye Kalan Gün Sayısı
ENDEKS KONTRATLARI													
F_XU0300421	30.04.2021	1,628.00	1,615.00	0.80 %	13.00	1,637.00	1,602.25	410,894.00	6,659,574,482.50	479,318.00	463,809.00	15,509.00	57
F_XU0300621	30.06.2021	1,642.25	1,626.00	1.00 %	16.25	1,648.25	1,616.00	7,610.00	124,203,345.00	3,681.00	2,858.00	823.00	118
DÖVİZ KONTRATLARI													
F_EURTRY0321	31.03.2021	9.066	9.071	-0.05 %	0.00	9.168	9.042	19,896	181,373,438	14,270	12,925	1,345	27
F_EURTRY0421	30.04.2021	9.187	9.199	-0.13 %	-0.01	9.300	9.169	901	8,326,856	5,250	5,275	-25	57
F_EURUSD0321	31.03.2021	1.206	1.207	-0.11 %	0.00	1.207	1.205	41,864	370,365,843	57,828	46,572	11,256	27
F_EURUSD0421	30.04.2021	1.206	1.208	-0.18 %	0.00	1.208	1.205	6,799	60,184,967	37,904	36,637	1,267	57
F_USDTRY0321	31.03.2021	7.520	7.518	0.03 %	0.00	7.605	7.496	108,780	820,980,667	497,710	503,064	-5,354	27
F_USDTRY0421	30.04.2021	7.631	7.620	0.15 %	0.01	7.713	7.604	93,271	714,110,694	813,648	824,067	-10,419	57
ALTIN KONTRATLARI													
F_XAUTRYM0421	30.04.2021	422.490	421.340	0.27 %	1.15	426.900	421.200	193,678	82,099,711	977,471	973,316	4,155	57
F_XAUTRYM0621	30.06.2021	436.500	435.290	0.28 %	1.21	440.660	434.750	15,162	6,636,991	109,875	109,929	-54	118
F_XAUUSD0421	30.04.2021	1,717.700	1,714.850	0.17 %	2.85	1,726.550	1,697.400	61,886	779,803,576	115,965	114,192	1,773	57
F_XAUUSD0621	30.06.2021	1,721.250	1,720.600	0.04 %	0.65	1,731.500	1,704.000	3,158	39,921,733	7,565	7,418	147	118

BIST 30 Yakın Vadeli Kontratı



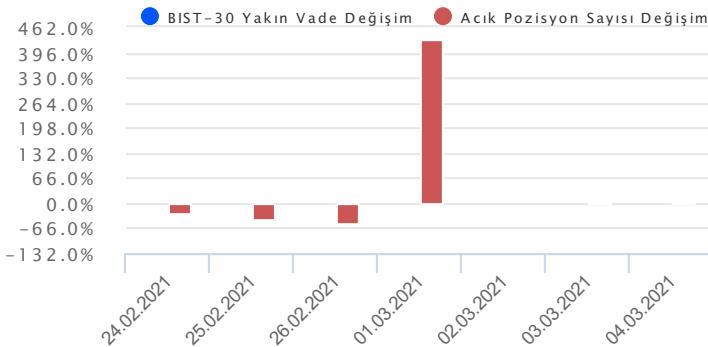
Nisan vadeli endeks kontratı dün 1602,25 ve 1637 puanları arasında dalgalanarak günü %0,90'lık yükselişle 1628 uzlaşma fiyatından tamamladı. Artan enflasyon endişeleriyle dün güne zayıf bir seyrile başlayan vadeli kontrat gün içinde kararsız bir seyir izledi. Öğleden sonra Powell'ın konuşmasına yönelik olumlu beklentiler kontratın bankacılık hisseleri önderliğinde günü yükselişle noktalamasını sağladı. Bugün ABD'de açıklanacak tarım dışı istihdam verisi yakından izlenecek olup kontratın güne Powell'ın açıklamaları sonrası düşüşle başlamasını bekliyoruz. Kontratın bugün 1605-1607 bölgesinin altında 1600 ve 1587 seviyeleri destek noktaları olarak izlenebilir. Yükselişlerde ise 1620 seviyesinin aşılması durumunda yukarıda 1630 ve 1637 seviyeleri önem kazanacaktır.

Endeks - 30 Yakın Vade Aracı Kurum Dağılımı Günlük Değişim					
Long			Short		
Kurum	Net Lot	Pay (%)	Kurum	Net Lot	Pay (%)
Teb Yatırım	7.806	30	İş Yatırım	7.513	29
Credit Suisse	5.847	23	Tacirler Yatırım	5.806	23
GCM Yatırım	3.942	15	QNB Finans Yatırım	1.931	8
Ak Yatırım	1.582	6	Osmanlı Yatırım	1.618	6
Gedik Yatırım	1.085	4	Garanti Yatırım	1.371	5
Diğer	5.384	21	Diğer	7.407	29

İlk 5 Kurum Alım Ağırlıklı

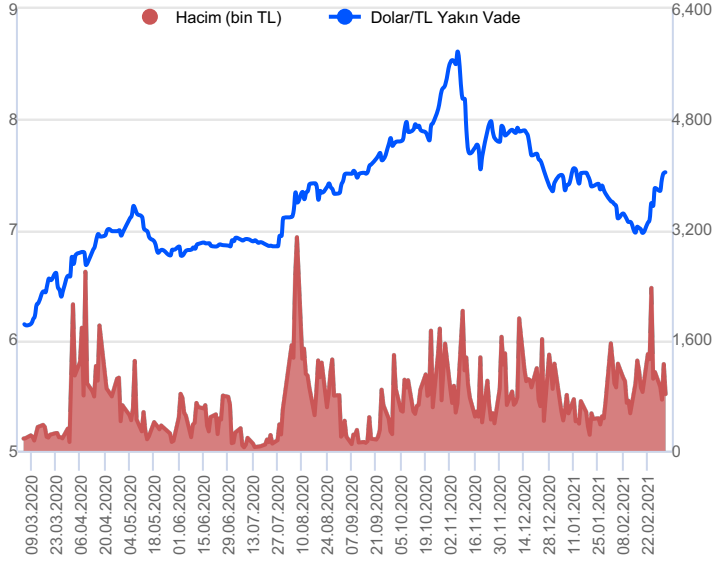
Endeks - 30 Yakın Vade Aracı Kurum Dağılımı Günlük Değişim					
Long			Short		
Kurum	Net Lot	Pay (%)	Kurum	Net Lot	Pay (%)
Teb Yatırım	7.806	30	İş Yatırım	7.513	29
Credit Suisse	5.847	23	Tacirler Yatırım	5.806	23
GCM Yatırım	3.942	15	QNB Finans Yatırım	1.931	8
Ak Yatırım	1.582	6	Osmanlı Yatırım	1.618	6
Gedik Yatırım	1.085	4	Garanti Yatırım	1.371	5
Diğer	5.384	21	Diğer	7.407	29

İlk 5 Kurum Alım Ağırlıklı



Fiyat (%)	Açık Pozisyon (%)	Yorum
Artış	Artış	Yükselişin devamlılığı için sinyal olarak kabul edilebilir.
Artış	Azalış	Yükselişin desteklenmediğini gösterir.
Azalış	Artış	Düşüşlerin devamlılığı için sinyal olarak kabul edilebilir.
Azalış	Azalış	Düşüşlerin desteklenmediğini gösterir.

Dolar/TL Yakın Vadeli Kontratı



Mart vadeli Dolar/TL kontratı dün 7,4955 ve 7,6050 seviyeleri arasında dalgalanarak günü %0,03'lük yükselişle 7,5199 seviyesinden tamamladı. Perşembe gününe küresel tarafta yeniden tahvil piyasasındaki yükselişlere bağlı olarak primli başlayan ve 7,60 seviyelerini test eden yakın vadeli Dolar/TL kontratı, öğleden sonra Powell'ın konuşması öncesi iyimser beklentilerle kayıplarının tamamına yakını sildi. Gün içinde yurtiçinde veri akışı ve gündem zayıf kalırken yurtdışında ABD'de açıklanan haftalık işsizlik başvuruları ve fabrika siparişleri verileri takip edildi. Küresel dolar endeksi ise Powell öncesi sınırlı yükselişle 91,2 seviyelerinden işlem gördü. Akşam Fed başkanının piyasaların duymak istediği açıklamaları yapmaması sonrası hem spot kur tarafında hem de dolar endeksinde yukarı yönlü sert hareketler görüldü. Bugün yurtiçinde hazine nakit dengesi verisi izlenecek. Yurtdışında ise kritik şubat ayı tarım dışı istihdam verisi önemli olacak. Dün kontrat işleme kapandığı sırada 91,1 seviyelerinden işlem gören küresel dolar endeksinin sabah itibarıyla 91,6 seviyelerinden, dün kontrat işleme kapandığı sırada 7,42 seviyelerinden işlem gören Dolar/TL kurunun ise sabah itibarıyla 7,53'lü seviyelerden işlem gördüğünü izliyoruz.

Dolar/TL Yakın Vade Aracı Kurum Dağılımı Günlük Değişim

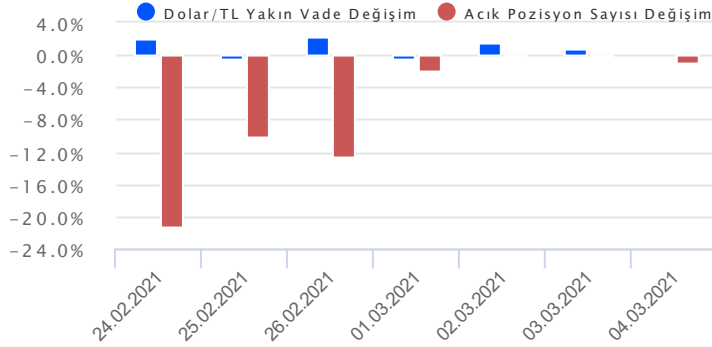
Long			Short		
Kurum	Net Lot	Pay (%)	Kurum	Net Lot	Pay (%)
Ak Yatırım	10.382	42	Meksa Yatırım	7.273	29
İnfo Yatırım	2.337	9	QNB Finans Yatırım	6.010	24
A1 Capital Menkul	1.936	8	Akbank	4.204	17
Finansbank	1.813	7	Yapı Kredi Yatırım	1.982	8
İş Yatırım	1.796	7	Tacirler Yatırım	1.107	5
Diğer	6.552	26	Diğer	4.240	17

İlk 5 Kurum Satım Ağırlıklı

Dolar/TL Yakın Vade Aracı Kurum Dağılımı Tüm Vade

Long			Short		
Kurum	Net Lot	Pay (%)	Kurum	Net Lot	Pay (%)
Akbank	200.527	49	T.C. Merkez Bankası	248.486	60
Finansbank	53.295	13	Ak Yatırım	87.944	21
İş Bankası	43.077	10	Tacirler Yatırım	20.748	5
Alternatif Yatırım	20.533	5	Garanti Bankası	12.500	3
İnfo Yatırım	20.154	5	HSBC Yatırım	11.495	3
Diğer	76.177	18	Diğer	32.590	8

İlk 5 Kurum Satım Ağırlıklı



Fiyat (%) Açık Pozisyon (%) Yorum

Artış	Artış	Yükselişin devamlılığı için sinyal olarak kabul edilebilir.
Artış	Azalış	Yükselişin desteklenmediğini gösterir.
Azalış	Artış	Düşüşlerin devamlılığı için sinyal olarak kabul edilebilir.
Azalış	Azalış	Düşüşlerin desteklenmediğini gösterir.

Sözleşme	Vade Ayı	Son Uzlaşma	Önceki Uzlaşma	Değişim %	Günün Düşüğü	Günün Yükselişi	İşlem Adedi	İşlem Hacmi
PAY VADELİ SÖZLEŞMELERİNDE EN FAZLA İŞLEM GÖRENLER								
F_THYAO0321	31.03.2021	14.920	15.110	-1.32 %	14.840	15.340	501,301	756,591,213
F_PETKM0321	31.03.2021	5.970	5.810	2.93 %	5.760	6.010	901,082	532,852,721
F_GARAN0321	31.03.2021	9.510	9.340	2.04 %	9.200	9.540	492,147	460,204,114
F_KRDMD0321	31.03.2021	7.440	7.170	3.91 %	7.130	7.470	446,850	326,108,744
F_SISE0321	31.03.2021	7.780	7.730	0.52 %	7.680	7.860	351,487	273,428,925

Pay vadeli sözleşmeleri, düşük teminatlarla yüksek tutarlı pozisyonlar almayı mümkün kılar. Pay vadeli sözleşmeleri ile ilgili daha detaylı bilgi almak için Gedik Yatırım Viop Departmanı ile iletişime geçebilirsiniz.

Sözleşme Kodu	Vade Ayı	Uzlaşma Fiyatı	Önceki Uzlaşma Fiyatı	Değişim	Değişim Puan	Gün İçi Yüksek	Gün İçi Düşük	İşlem Miktarı	İşlem Hacim	Açık Pozisyon	Önceki Açık Pozisyon	Açık Pozisyon Değişimi	Vadeye Kalan Gün Sayısı
ENDEKS KONTRATLARI													
F_XU0300421	30.04.2021	1,628.00	1,615.00	0.80 %	13.00	1,637.00	1,602.25	410,894.00	6,659,574,482.50	479,318.00	463,809.00	15,509.00	56
F_XU0300621	30.06.2021	1,642.25	1,626.00	1.00 %	16.25	1,648.25	1,616.00	7,610.00	124,203,345.00	3,681.00	2,858.00	823.00	117
F_XU0300821	31.08.2021	1,656.50	1,641.75	0.90 %	14.75	1,660.00	1,625.00	84.00	1,384,067.50	108.00	89.00	19.00	179
F_XU0301221	31.12.2021	1,726.50	1,717.00	0.55 %	9.50	1,730.00	1,703.50	282.00	4,834,005.00	968.00	926.00	42.00	301
DÖVİZ KONTRATLARI													
F_CNHTRY0321	31.03.2021	1.150	1.116	3.09 %	0.03	1.162	1.150	20	230,063	28	9	19	26
F_CNHTRY0421	30.04.2021	1.166	1.170	-0.38 %	0.00	1.180	1.165	19	221,485	20	1	19	56
F_EURTRY0321	31.03.2021	9.066	9.071	-0.05 %	0.00	9.168	9.042	19,896	181,373,438	14,270	12,925	1,345	26
F_EURTRY0421	30.04.2021	9.187	9.199	-0.13 %	-0.01	9.300	9.169	901	8,326,856	5,250	5,275	-25	56
F_EURUSD0321	31.03.2021	1.206	1.207	-0.11 %	0.00	1.207	1.205	41,864	370,365,843	57,828	46,572	11,256	26
F_EURUSD0421	30.04.2021	1.206	1.208	-0.18 %	0.00	1.208	1.205	6,799	60,184,967	37,904	36,637	1,267	56
F_GBPUUSD0321	31.03.2021	1.394	1.395	-0.05 %	0.00	1.396	1.393	22	225,134	348	341	7	26
F_GBPUUSD0421	30.04.2021	1.391	1.387	0.27 %	0.00	1.394	1.390	8	81,676	401	407	-6	56
F_RUBTRY0321	31.03.2021				0.00								26
F_RUBTRY0421	30.04.2021				0.00								56
F_USDTRY0321	31.03.2021	7.520	7.518	0.03 %	0.00	7.605	7.496	108,780	820,980,667	497,710	503,064	-5,354	26
F_USDTRY0421	30.04.2021	7.631	7.620	0.15 %	0.01	7.713	7.604	93,271	714,110,694	813,648	824,067	-10,419	56
KİYMETLİ MADEN KONTRATLARI													
F_XAUTRYM0421	30.04.2021	422.490	421.340	0.27 %	1.15	426.900	421.200	193,678	82,099,711	977,471	973,316	4,155	56
F_XAUTRYM0621	30.06.2021	436.500	435.290	0.28 %	1.21	440.660	434.750	15,162	6,636,991	109,875	109,929	-54	117
F_XAUUSD0421	30.04.2021	1,717.700	1,714.850	0.17 %	2.85	1,726.550	1,697.400	61,886	779,803,576	115,965	114,192	1,773	56
F_XAUUSD0621	30.06.2021	1,721.250	1,720.600	0.04 %	0.65	1,731.500	1,704.000	3,158	39,921,733	7,565	7,418	147	117
PAY VADELİ													
F_AKBNK0321	31.03.2021	6.310	6.230	1.28 %	0.08	6.350	6.150	238,855	149,242,529	336,861	338,260	-1,399	26
F_AKBNK0421	30.04.2021	6.410	6.300	1.75 %	0.11	6.430	6.220	1,912	1,209,868	13,629	13,490	139	56
F_ARCLK0321	31.03.2021	33.850	33.060	2.39 %	0.79	34.030	32.800	15,637	52,520,152	15,586	16,870	-1,284	26
F_ARCLK0421	30.04.2021	34.370	33.540	2.47 %	0.83	34.510	32.800	529	1,807,045	1,183	1,195	-12	56
F_ASELS0321	31.03.2021	17.420	17.490	-0.40 %	-0.07	17.480	17.340	16,898	29,416,130	45,161	43,542	1,619	26
F_ASELS0421	30.04.2021	17.660	17.720	-0.34 %	-0.06	17.690	17.590	483	852,006	3,517	3,502	15	56
F_BIMAS0321	31.03.2021	67.490	68.190	-1.03 %	-0.70	68.410	67.240	9,055	61,310,110	15,156	13,974	1,182	26
F_BIMAS0421	30.04.2021	67.950	68.360	-0.60 %	-0.41	68.700	67.520	337	2,292,681	1,854	1,852	2	56
F_CCOLA0321	31.03.2021	70.490	71.310	-1.15 %	-0.82	71.470	70.000	961	6,794,339	2,710	2,550	160	26
F_CCOLA0421	30.04.2021	72.000	72.110	-0.15 %	-0.11	72.500	70.950	24	172,540	171	171	0	56
F_DOHOL0321	31.03.2021	3.390	3.370	0.59 %	0.02	3.450	3.250	252,325	85,797,204	260,835	244,057	16,778	26
F_DOHOL0421	30.04.2021	3.390	3.370	0.59 %	0.02	3.440	3.310	8,850	3,018,946	36,578	32,603	3,975	56
F_EKGYO0321	31.03.2021	2.470	2.460	0.41 %	0.01	2.500	2.440	550,949	136,164,120	704,947	736,816	-31,869	26
F_EKGYO0421	30.04.2021	2.500	2.490	0.40 %	0.01	2.530	2.470	14,990	3,750,645	42,953	42,104	849	56
F_ENJSA0321	31.03.2021	11.470	11.560	-0.78 %	-0.09	11.580	11.350	9,400	10,779,891	27,888	27,836	52	26
F_ENJSA0421	30.04.2021	10.750	10.880	-1.19 %	-0.13	10.890	10.670	394	423,542	4,616	4,510	106	56
F_ENKA10321	31.03.2021	7.960	7.660	3.92 %	0.30	8.170	7.600	70,254	56,073,505	43,653	20,406	23,247	26
F_ENKA10421	30.04.2021	7.990	7.660	4.31 %	0.33	8.130	7.600	2,650	2,102,805	2,493	3,524	-1,031	56
F_EREGL0321	31.03.2021	14.150	13.950	1.43 %	0.20	14.200	13.760	123,988	174,163,109	126,134	134,824	-8,690	26
F_EREGL0421	30.04.2021	14.310	14.050	1.85 %	0.26	14.350	13.880	2,315	3,282,631	6,386	6,179	207	56
F_FROTO0321	31.03.2021	174.810	182.700	-4.32 %	-7.89	182.690	173.240	5,381	94,711,085	3,844	3,267	577	26
F_FROTO0421	30.04.2021	177.020	184.450	-4.03 %	-7.43	182.210	174.510	255	4,509,691	343	316	27	56
F_GARAN0321	31.03.2021	9.510	9.340	1.82 %	0.17	9.540	9.200	492,147	460,204,114	344,706	318,881	25,825	26
F_GARAN0421	30.04.2021	9.510	9.330	1.93 %	0.18	9.530	9.180	5,897	5,514,983	13,086	12,992	94	56
F_GUBRF0321	31.03.2021	81.880	80.930	1.17 %	0.95	83.010	79.050	17,475	141,902,616	31,005	29,514	1,491	26
F_GUBRF0421	30.04.2021	83.080	81.920	1.42 %	1.16	83.900	80.230	215	1,769,099	689	646	43	56
F_HALKB0321	31.03.2021	5.530	5.510	0.36 %	0.02	5.540	5.450	54,407	29,933,468	179,525	181,324	-1,799	26
F_HALKB0421	30.04.2021	5.620	5.600	0.36 %	0.02	5.640	5.550	1,391	776,554	23,007	23,304	-297	56
F_ISCTR0321	31.03.2021	5.990	5.880	1.87 %	0.11	6.000	5.800	195,994	115,579,968	444,006	415,395	28,611	26
F_ISCTR0421	30.04.2021	5.950	5.860	1.54 %	0.09	5.950	5.750	2,498	1,460,428	14,337	14,046	291	56
F_KCHOL0321	31.03.2021	23.240	23.260	-0.09 %	-0.02	23.350	23.000	26,835	62,282,450	27,022	25,271	1,751	26
F_KCHOL0421	30.04.2021	22.890	22.710	0.79 %	0.18	22.940	22.510	393	893,072	2,001	1,936	65	56
F_KOZAA0321	31.03.2021	16.310	16.580	-1.63 %	-0.27	16.710	16.290	12,020	19,725,189	25,565	23,540	2,025	26
F_KOZAA0421	30.04.2021	16.620	16.870	-1.48 %	-0.25	16.850	16.520	231	384,832	572	493	79	56
F_KOZAL0321	31.03.2021	129.170	130.080	-0.70 %	-0.91	130.990	128.010	11,630	150,847,269	16,084	16,647	-563	26
F_KOZAL0421	30.04.2021	131.110	132.400	-0.97 %	-1.29	132.910	130.090	308	4,049,423	1,179	1,149	30	56
F_KRDMD0321	31.03.2021	7.440	7.170	3.77 %	0.27	7.470	7.130	446,850	326,108,744	312,126	280,487	31,639	26
F_KRDMD0421	30.04.2021	7.510	7.220	4.02 %	0.29	7.520	7.200	4,482	3,301,269	8,527	8,065	462	56
F_MGROS0321	31.03.2021	40.390	40.300	0.22 %	0.09	41.550	39.700	8,347	33,860,093	12,662	12,289	373	26
F_MGROS0421	30.04.2021	40.840	40.890	-0.12 %	-0.05	42.050	40.400	329	1,350,245	1,258	1,115	143	56
F_OYAKC0321	31.03.2021	7.930	7.890	0.51 %	0.04	7.950	7.800	4,651	3,663,030	19,035	18,029	1,006	26
F_OYAKC0421	30.04.2021	7.950	7.890	0.76 %	0.06	7.980	7.800	245	193,506	1,652	1,571	81	56
F_PETKM0321	31.03.2021	5.970	5.810	2.75 %	0.16	6.010	5.760	901,082	532,852,721	634,710	619,262	15,448	26
F_PETKM0421	30.04.2021	6.070	5.900	2.88 %	0.17	6.090	5.800	67,938	40,808,636	32,942	10,884	22,058	56

Sözleşme Kodu	Vade Ayı	Uzlaşma Fiyatı	Önceki Uzlaşma Fiyatı	Değişim	Değişim Puan	Gün İçi Yüksek	Gün İçi Düşük	İşlem Miktarı	İşlem Hacim	Açık Pozisyon	Önceki Açık Pozisyon	Açık Pozisyon Değişimi	Vadeye Kalan Gün Sayısı
PAY VADELİ													
F_PGSUS0321	31.03.2021	89.960	90.600	-0.71 %	-0.64	94.310	89.520	24,378	224,431,957	8,195	6,992	1,203	26
F_PGSUS0421	30.04.2021	91.110	92.180	-1.16 %	-1.07	95.140	90.500	727	6,727,677	4,620	4,667	-47	56
F_SAHOL0321	31.03.2021	10.830	10.740	0.84 %	0.09	10.860	10.620	42,452	45,582,557	90,327	87,343	2,984	26
F_SAHOL0421	30.04.2021	10.660	10.470	1.81 %	0.19	10.700	10.430	694	732,148	3,489	3,389	100	56
F_SASA0321	31.03.2021	40.250	39.690	1.41 %	0.56	41.300	38.670	55,782	222,484,245	18,411	16,119	2,292	26
F_SASA0421	30.04.2021	40.380	40.070	0.77 %	0.31	41.620	39.050	1,108	4,475,144	1,132	1,201	-69	56
F_SISE0321	31.03.2021	7.780	7.730	0.65 %	0.05	7.860	7.680	351,487	273,428,925	283,923	308,377	-24,454	26
F_SISE0421	30.04.2021	7.900	7.850	0.64 %	0.05	7.970	7.710	4,120	3,251,684	15,724	14,399	1,325	56
F_SOKM0321	31.03.2021	12.130	12.160	-0.25 %	-0.03	12.280	11.980	11,400	13,848,129	54,818	51,174	3,644	26
F_SOKM0421	30.04.2021	12.290	12.430	-1.13 %	-0.14	12.510	12.230	1,597	1,979,591	6,237	5,538	699	56
F_TAVHL0321	31.03.2021	26.510	26.430	0.30 %	0.08	27.040	26.100	22,204	59,300,476	26,779	25,078	1,701	26
F_TAVHL0421	30.04.2021	26.960	26.940	0.07 %	0.02	27.610	26.670	3,780	10,326,801	3,941	2,360	1,581	56
F_TCELL0321	31.03.2021	16.360	16.420	-0.37 %	-0.06	16.410	16.190	58,208	95,051,093	191,611	189,309	2,302	26
F_TCELL0421	30.04.2021	16.530	16.520	0.06 %	0.01	16.550	16.380	1,555	2,560,490	7,543	6,727	816	56
F_THYAO0321	31.03.2021	14.920	15.110	-1.26 %	-0.19	15.340	14.840	501,301	756,591,213	195,006	209,236	-14,230	26
F_THYAO0421	30.04.2021	15.150	15.330	-1.17 %	-0.18	15.520	15.090	9,276	14,235,506	15,736	14,320	1,416	56
F_TKFEN0321	31.03.2021	17.290	17.520	-1.31 %	-0.23	17.560	17.230	18,077	31,370,624	27,465	26,211	1,254	26
F_TKFEN0421	30.04.2021	17.590	17.840	-1.40 %	-0.25	17.810	17.520	423	744,581	1,700	1,646	54	56
F_TOASO0321	31.03.2021	35.130	35.450	-0.90 %	-0.32	35.410	34.240	4,913	17,036,918	5,209	4,758	451	26
F_TOASO0421	30.04.2021	35.540	35.990	-1.25 %	-0.45	35.930	34.900	149	526,360	297	262	35	56
F_TSKB0321	31.03.2021	1.730	1.720	0.58 %	0.01	1.730	1.690	199,645	34,031,045	546,780	553,578	-6,798	26
F_TSKB0421	30.04.2021	1.750	1.740	0.57 %	0.01	1.750	1.720	10,285	1,784,038	28,375	26,859	1,516	56
F_TTKOM0321	31.03.2021	8.010	8.040	-0.37 %	-0.03	8.030	7.920	27,266	21,758,442	43,930	35,616	8,314	26
F_TTKOM0421	30.04.2021	8.050	8.030	0.25 %	0.02	8.070	7.910	1,333	1,067,475	2,956	2,055	901	56
F_TUPRS0321	31.03.2021	107.110	107.680	-0.53 %	-0.57	108.170	106.070	6,800	72,718,323	17,057	16,030	1,027	26
F_TUPRS0421	30.04.2021	108.890	109.680	-0.72 %	-0.79	110.010	108.000	438	4,762,565	1,639	1,517	122	56
F_ULKER0321	31.03.2021	22.590	22.070	2.36 %	0.52	22.670	21.840	5,260	11,724,909	15,621	14,809	812	26
F_ULKER0421	30.04.2021	22.830	22.220	2.75 %	0.61	22.960	22.020	177	399,412	1,219	1,226	-7	56
F_VAKBN0321	31.03.2021	4.330	4.300	0.70 %	0.03	4.340	4.260	89,324	38,435,417	534,916	521,763	13,153	26
F_VAKBN0421	30.04.2021	4.400	4.380	0.46 %	0.02	4.410	4.330	1,414	616,744	14,290	14,117	173	56
F_VESTL0321	31.03.2021	30.330	29.230	3.76 %	1.10	30.770	28.750	12,057	36,266,784	20,113	19,316	797	26
F_VESTL0421	30.04.2021	30.740	29.530	4.10 %	1.21	31.150	29.810	287	877,256	371	375	-4	56
F_YKBNK0321	31.03.2021	2.810	2.770	1.44 %	0.04	2.820	2.720	410,367	113,402,859	402,592	458,209	-55,617	26
F_YKBNK0421	30.04.2021	2.800	2.760	1.45 %	0.04	2.800	2.720	10,092	2,776,502	29,138	27,855	1,283	56

**Gedik Yatırım Menkul Değerler A.Ş. - Yatırım Danışmanlığı Birimi**

Ünvan : Gedik Yatırım Menkul Değerler A.Ş.

Adres : Altayçeşme Mah. Çamlı Sok. Ofis Park Maltepe No:21/4 Kat:10-11-12 Maltepe/İstanbul

Tel : (0216) 453 0053

E-Posta : vadeli@gedik.com

***Gedik Yatırım VİOP Bülteni, Genel Yatırım Tavsiyesi Kapsamında Yatırım Danışmanlığı Birimi Tarafından Hazırlanmaktadır.**

YASAL UYARI

Burada yer alan bilgiler Gedik Yatırım tarafından bilgilendirme amacıyla hazırlanmıştır. Yatırım sinyal, bilgi, yorum ve tavsiyeleri yatırım danışmanlığı kapsamında değildir. Yatırım danışmanlığı hizmeti; aracı kurumlar, portföy yönetim şirketleri, mevduat kabul etmeyen bankalar ile müşteri arasında imzalanacak yatırım danışmanlığı sözleşmesi çerçevesinde sunulmaktadır. Burada yer alan sinyal, yorum ve tavsiyeler, herhangi bir yatırım aracının alım satım önerisi ya da getiri vaadi olarak yorumlanmamalıdır. Bu görüşler mali durumunuz ile risk ve getiri tercihlerinize uygun olmayabilir ve sadece burada yer alan bilgilere ve sinyallere dayanarak yatırım kararı verilmesi beklentilerinize uygun sonuçlar doğurmayabilir. Burada yer alan sinyaller, fiyatlar, veriler ve bilgilerin tam ve doğru olduğu garanti edilemez; içerik, haber verilmeksizin değiştirilebilir. Tüm sinyal ve veriler, Gedik Yatırım tarafından güvenilir olduğuna inanılan kaynaklardan alınmıştır. Bu sinyal ve kaynakların kullanılması nedeni ile ortaya çıkabilecek hatalardan ve zararlardan Gedik Yatırım sorumlu değildir.

Genel Müdürlük

Altayçeşme Mah. Çamlı Sok. Ofis Park Maltepe No:21/4 Kat:10-11-12 Maltepe/İstanbul/Türkiye
Tel: (0216) 453 00 00 (pbx) Faks: (0216) 377 11 36

Adana-Seyhan

Çınarlı Mah. Ziyapaşa Bulvarı No: 78 Güneş Ziyapaşa İş Merkezi Kat :5 No :504 Seyhan/ADANA
Tel: (0322) 355 03 50 (pbx) Faks: (0322) 290 35 18

Antalya

Tahıl Pazarı Mah.404 Sok. Hafız Ahmet Bedestenli No: 5/29-30 ANTALYA Tel: (0242) 248 35 20
(pbx) Faks: (0242) 244 29 10

Aydın - Nazilli

Altıntaş Mah. İstasyon Bulvarı No:19 Kat:4 Daire:12 Nazilli / AYDIN Tel: (0256) 314 15 98 (pbx)
Faks: (0256) 315 88 52

Bodrum

Yokuşbaşı Mah. Kıbrıs Şehitleri Cad. No:19 Bodrum Tel: (0252) 316 32 70 (pbx) Faks: (0252)
316 92 70

Bursa - Nilüfer

Oduluk Mah. Liman Cad. No:7 Nilüfer / BURSA Tel: (0224) 275 35 50 (pbx) Faks: (0224) 451
79 66

Çorum - Merkez

Yavruturna Mah. 1. Maliye Sok. No: 1 Kat: 4 D: 22 Çorum Tel: (0364) 211 11 45 (pbx) Faks:
(0364) 201 05 63

Edirne - Merkez

Sabuni Mah. Banka Aralığı Sok. Kardeşler İş Merkezi No:10/19 Merkez/EDİRNE Tel: (0284) 212
25 30 (pbx) Faks: (0284) 213 37 78

Eskişehir - Merkez

Sakarya Cad. Köprübaşı Şen Sok. Onur İşhanı No: 1 Kat: 4 ESKİŞEHİR Tel: (0222) 230 09 08
(pbx) Faks: (0222) 220 37 02

İstanbul - Bakırköy

Cevizlik Mah. Muhasebeci Sok. Neşe Han No: 1 Kat:3 Bakırköy/İSTANBUL Tel: (0212) 660 85
25 (pbx) Faks: (0212) 570 03 03

İstanbul - Maltepe

Bağlarbaşı Mah. Bağdat Caddesi. Gedik İş Merkezi A Blok No: 414 Kat: 2 Daire: 22 İSTANBUL
Tel: (0216) 399 00 42 (pbx) Faks: (0216) 399 18 17

İstanbul - Ümraniye

İnkılap Mah. Küçüksu Cad. Çeşminaz Sok. NO:2/7 Kat:3 Ümraniye Tel: (0216) 461 33 90 (pbx)
Faks: (0216) 328 10 32

Karabük - Merkez

Bayır Mah. Menderes Cad. Çebioğlu Twin Towers B Blok Dış Kapı No :2 İç Kapı No : 107 Merkez
/ Karabük Tel: (0370) 502 15 90 (pbx) Faks: (0370) 502 15 93

Kocaeli - Gebze

Hacı Halil Mah. Hükümet Cad. No: 95 Gebze/KOCAELİ Tel: (0262) 642 34 00 (pbx) Faks: (0262)
641 82 01

Malatya - Battalgazi

Büyük Hüseyin Bey Mah. Atatürk Cad. Anadolu İş Merkezi K: 3 No: 23 D: 9-10-11 Battalgazi /
MALATYA Tel: (0422) 325 62 67 (pbx) Faks: (0422) 322 23 72

Mersin - Akdeniz

Mahmudiye Mah. Atatürk Cad. Adil Kanun İş Hanı Kat: 2 Akdeniz / MERSİN Tel: (0324) 238 18
18 (pbx) Faks: (0324) 231 22 52

Sakarya - Adapazarı

Tiğcılar Mah. Yenicami Sok. Dış Kapı No:5 İç Kapı No: 201 Adapazarı- Sakarya Tel: (0264) 279
83 89 (pbx) Faks: (0264) 281 03 88

Trabzon - Ortahisar

Kemerkaya Mah. K.Maraş Cad. Ticaret Mektep Sk. Ustaömeroğlu İş Merkezi No: 9/9
Ortahisar/TRABZON Tel: (0462) 326 09 97 (pbx) Faks: (0462) 326 38 67

Zonguldak - Ereğli

Müftü Mahallesi Süheyla Erel Sokak. No:2/1 Ay City İş Merkezi 7. Kat Ofis No:85 Karadeniz
Ereğli / ZONGULDAK Tel: (0372) 329 10 00 (pbx) Faks: (0372) 316 66 30

Alanya

Şekerhane Mah. 1100 Sok. No: 9 / 206 Alanya / ANTALYA Tel: (0242) 519 23 17 (pbx)
Faks: (0242) 513 93 81

Ankara - Çankaya

Simon Bolivar Cad. No: 8/6 Çankaya/ANKARA Tel: (0312) 438 27 00 (pbx) Faks: (0312)
438 27 47

Aydın - Kuşadası

Türkmen mah. Atatürk Bulvarı Belvü Sitesi C Blok Kat 2 Daire 3 Kuşadası /AYDIN Tel:
(0256) 618 44 77 (pbx) Faks: (0256) 618 44 91

Bağdat Caddesi

Bağdat Cad. Esen Apt. No: 351/5 Şaşkınbakkal/İSTANBUL Tel: (0216) 560 34 00 (pbx)
Faks: (0216) 411 23 54

Bursa

Fethiye Mah. Sanayi Cad., Corner Plus İş Merkezi No:263 Kat:2 D:22/26 Nilüfer/BURSA
Tel: (0224) 220 51 50 (pbx) Faks: (0224) 220 50 99

Çanakkale

Kemalpaşa Mah. Şair Ece Ayhan Meydanı Dış Kapı No: 22 Kat: 2 İç Kapı No:2 Merkez /
ÇANAKKALE Tel: (0286) 999 17 02 (pbx) Faks:

Denizli - Merkez

Saraylar Mah. İkinci Ticari Yol Sok. No: 32 Kat: 4 DENİZLİ Tel: (0258) 263 80 15 (pbx)
Faks: (0258) 241 91 01

Elazığ - Merkez

Yeni Mah. Gazi Cd. No: 28/3 ELAZIĞ Tel: (0424) 233 28 01 (pbx) Faks: (0424) 233 27
35

İstanbul - Ataşehir

Barbaros Mah. İhlamur Bulvarı Sarıaç Sok. Ağaoğlu My Prestige No:1 D: 12-13
Ataşehir/İSTANBUL Tel: (0216) 560 37 00 (pbx) Faks: (0216) 688 67 86

İstanbul - Kapalıçarşı

Kürkçüler Sk. No: 25 Eminönü/Kapalıçarşı/İSTANBUL Tel: (0212) 513 40 01 (pbx) Faks:
(0212) 527 16 86

İstanbul - Tophane

Necatibey Cad. Alipaşa Degirmen Sok. No: 24 34425 Tophane/Karaköy/ İSTANBUL Tel:
(0212) 251 60 06 (pbx) Faks: (0212) 293 49 03

İzmir - Alsancak

Cumhuriyet Bulvarı Arpacioğlu Apt. No:139 Kat:3 Alsancak İZMİR Tel: (0232) 465 10 20
(pbx) Faks: (0232) 464 66 22

Kayseri

Hunat MAH. Postalar Geçidi Sok. No:1 / 206 Tel: (0352) 221 36 29 (pbx) Faks: (0352)
221 48 27

Konya - Selçuklu

Beyazıt Mahallesi, Hüsnü Aşk Sok. Bezirci İş Merkezi Kat:4 D:403 Selçuklu / KONYA Tel:
(0332) 238 59 60 (pbx) Faks: (0332) 238 59 75

Manisa - Merkez

Anafartalar Mah. Mustafa Kemal Paşa Cad. Kamil Menteş Apt. No: 34/1 MANİSA Tel:
(0236) 239 42 98 (pbx) Faks: (0236) 239 43 02

Muğla - Fethiye

Babatashi Mah. 774. Sok. No.2 Fethiye / Muğla Tel: (0252) 612 07 60 (pbx) Faks: (0252)
612 36 46

Samsun - İlkadım

Kale Mah. Kaptanağa Sok. No: 18/41 Mecit Turan İş Merkezi İlkadım- Samsun Tel:
(0362) 431 63 43 (pbx) Faks: (0362) 431 33 89

Uşak - Merkez

İsmetpaşa Cad. No: 63 K: 2 Mavi Plaza UŞAK Tel: (0276) 227 27 44 (pbx) Faks: (0276)
227 27 37