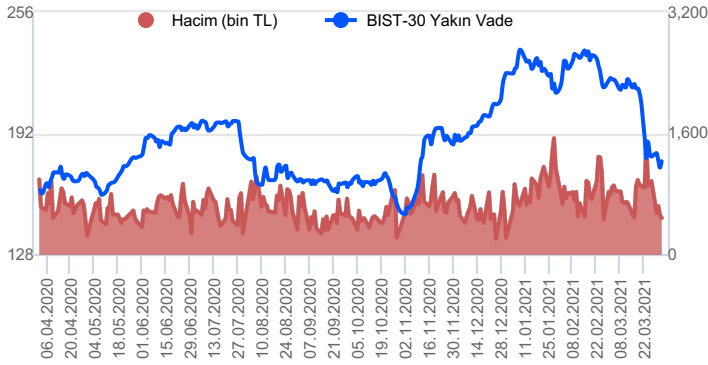


Sözleşme Kodu	Vade Ayı	Uzlaşma Fiyatı	Önceki Uzlaşma Fiyatı	Değişim	Değişim Puan	Gün İçi Yüksek	Gün İçi Düşük	İşlem Miktarı	İşlem Hacim	Açık Pozisyon	Önceki Açık Pozisyon	Açık Pozisyon Değişimi	Vadeye Kalan Gün Sayısı
ENDEKS KONTRATLARI													
F_XU0300421	30.04.2021	1,470.75	1,442.25	1.98 %	28.50	1,474.75	1,444.75	275,026.00	4,029,906,800.00	499,018.00	506,661.00	-7,643.00	29
F_XU0300621	30.06.2021	1,491.00	1,462.25	1.97 %	28.75	1,495.00	1,465.75	4,474.00	66,503,427.50	8,056.00	7,524.00	532.00	90
DÖVİZ KONTRATLARI													
F_EURTRY0421	30.04.2021	9.721	9.876	-1.56 %	-0.15	9.884	9.716	1,573	15,361,461	8,748	8,640	108	29
F_EURTRY0521	31.05.2021				0.00								60
F_EURUSD0421	30.04.2021	1.177	1.175	0.15 %	0.00	1.178	1.173	16,636	162,926,129	59,486	59,614	-128	29
F_EURUSD0521	31.05.2021	1.177			1.18	1.177	1.175	201	1,969,177	192		192	60
F_USDTRY0421	30.04.2021	8.258	8.392	-1.60 %	-0.13	8.410	8.249	212,837	1,768,648,588	1,116,313	1,127,874	-11,561	29
F_USDTRY0521	31.05.2021	8.386	8.518	-1.55 %	-0.13	8.552	8.382	20,143	169,714,349	446,424	445,982	442	60
ALTIN KONTRATLARI													
F_XAUTRYM0421	30.04.2021	459.730	460.310	-0.13 %	-0.58	464.490	457.550	223,956	103,049,024	879,812	881,171	-1,359	29
F_XAUTRYM0621	30.06.2021	477.640	479.180	-0.32 %	-1.54	482.500	474.920	31,247	14,975,645	131,289	125,314	5,975	90
F_XAUUSD0421	30.04.2021	1,730.850	1,705.900	1.46 %	24.95	1,731.600	1,710.000	47,776	685,082,178	103,617	107,332	-3,715	29
F_XAUUSD0621	30.06.2021	1,734.600	1,709.900	1.44 %	24.70	1,735.100	1,695.250	5,308	76,257,140	16,436	15,536	900	90

BIST 30 Yakın Vadeli Kontratı



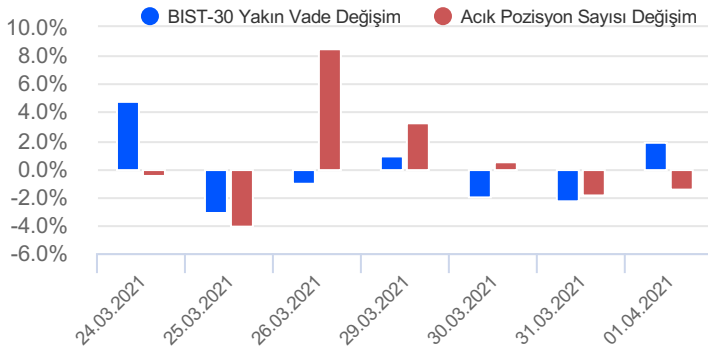
Nisan vadeli endeks kontratı dün akşam senası da dahil 1444,75 ile 1474,75 puanları arasında dalgalanarak günü %1,98'lik yükselişle 1470,75 uzlaşma fiyatından tamamladı. Sözleşmede akşam senası kapanışı ise uzlaşma fiyatının üzerinde 1474,75 seviyesinden gerçekleşti. Dün bankacılık endeksinde gelen alımların etkisi ile yükselen sözleşmede bir süredir bahsettiğimiz direnç bölgesine gelinmiş durumda. Sözleşmede birkaç gündür ifade ettiğimiz gibi kısa vade için 1478 ve devamında 1522 seviyeleri güçlü dirençler konumunda. Buralar geçilemediği sürece yükselişlere karşı temkinli yaklaşmaya devam edeceğiz. Aşağıda ise ilk destek 1460 civarında olup bu seviyenin altında 1430 önemli destek noktası olarak izlenebilir.

Endeks - 30 Yakın Vade Aracı Kurum Dağılımı Günlük Değişim					
Kurum	Long		Short		
	Net Lot	Pay (%)	İş Yatırım	Net Lot	Pay (%)
HSBC Yatırım	4.495	14	Credit Suisse	13.225	42
Meksa Yatırım	4.044	13	Teb Yatırım	8.099	26
Tacirler Yatırım	3.877	12	Bank of America	2.751	9
İş Yatırım	3.650	12	Garanti Yatırım	2.326	7
GCM Yatırım	3.116	10	Ak Yatırım	1.480	5
Diğer	12.330	39	Diğer	3.631	12

İlk 5 Kurum Satım Ağırlıklı

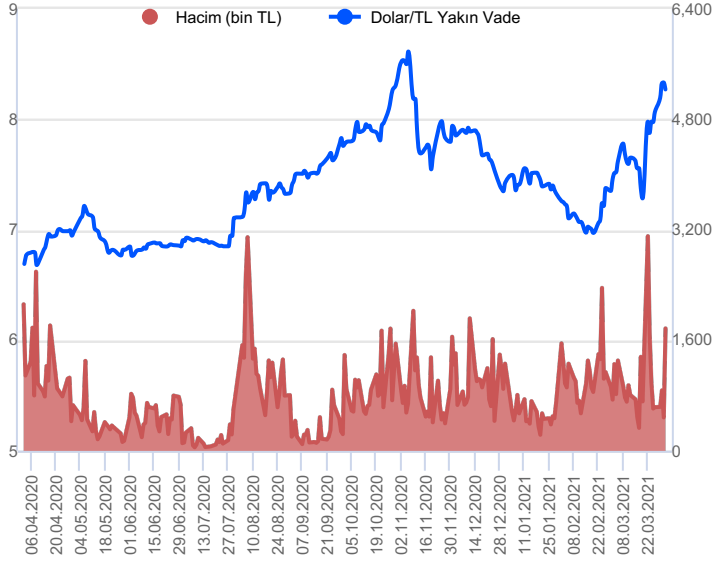
Endeks - 30 Yakın Vade Aracı Kurum Dağılımı Tüm Vade					
Kurum	Long		Short		
	Net Lot	Pay (%)	İş Yatırım	Net Lot	Pay (%)
Teb Yatırım	185.764	62	İş Yatırım	117.552	39
Bank of America	67.843	23	Garanti Yatırım	56.921	19
Credit Suisse	29.520	10	HSBC Yatırım	37.429	13
Yapı Kredi Yatırım	4.868	2	AK Yatırım	23.997	8
Tacirler Yatırım	4.756	2	İnfo Yatırım	8.913	3
Diğer	7.569	3	Diğer	55.508	19

İlk 5 Kurum Alım Ağırlıklı



Fiyat (%)	Açık Pozisyon (%)	Yorum
Artış	Artış	Yükselişin devamlılığı için sinyal olarak kabul edilebilir.
Artış	Azalış	Yükselişin desteklenmediğini gösterir.
Azalış	Artış	Düşüşlerin devamlılığı için sinyal olarak kabul edilebilir.
Azalış	Azalış	Düşüşlerin desteklenmediğini gösterir.

Dolar/TL Yakın Vadeli Kontratı



Nisan vadeli Dolar/TL kontratı gün içerisinde 8,2490 ve 8,4100 seviyeleri arasında hareket ederek günü %1,38'lik düşüşle 8,2694 seviyesinden tamamladı. Haftaya değer kaybıyla başlayan Türk Lirası'nda son günlerde değer kazanmalarının ve toparlanma çabasının etkili olduğu görülüyor. Dün yatırımcılarla bir araya geldiği toplantıda TCMB Başkanı Kavcıoğlu, enflasyon ve enflasyon beklentilerinin yüksek seviyelerde olduğu, bu durumun sıkı bir para politikası duruşu gerektirdiğini belirtti. Dün yurt içinde açıklanan imalat PMI rakamı 52,60 seviyesine yükselirken, ABD'de açıklanan ISM imalat PMI son 38 yılın en güçlü artışını kaydetti. Ekonomi yönetiminden gelebilecek açıklamalar ve iç siyasetteki gelişmeler fiyatlamalar üzerinde etkili olmaya devam edecektir. Salgın kaynaklı endişelerle son dönemde yükselişlerin izlendiği dolar endeksi dün dalgalı bir seyir kaydetti. Bugün yurt içinde veri akışı sakin seyrederken, ABD tarım dışı istihdam raporu açıklanacaktır. Kontrat işleme kapandığı sırada 93,00'lı seviyelerden işlem gören küresel dolar endeksi bu sabah itibariyle 92,87 seviyelerinden, kontrat işleme kapandığı sırada 8,12'li seviyelerden işlem gören Dolar/TL kurunun ise sabah 08:30 sularında 8,12 seviyelerinden işlem gördüğünü izliyoruz.

Dolar/TL Yakın Vade Aracı Kurum Dağılımı Günlük Değişim

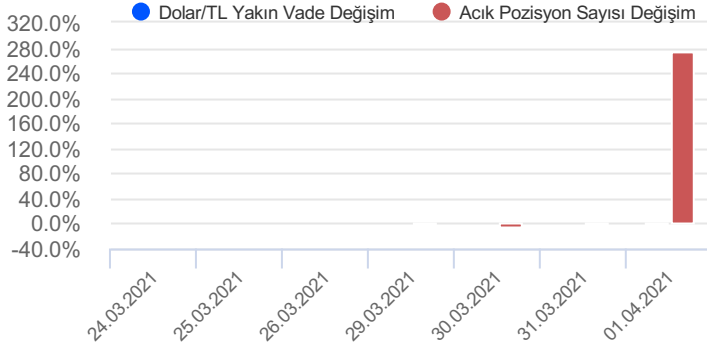
Long			Short		
Kurum	Net Lot	Pay (%)	Kurum	Net Lot	Pay (%)
İş Yatırım	14.778	38	Yapı Kredi Yatırım	13.909	36
Tera Yatırım	7.000	18	Ak Yatırım	5.777	15
Garanti Yatırım	3.040	8	Vakıf Yatırım	4.360	11
Tacirler Yatırım	2.981	8	Teb Yatırım	3.540	9
İnfo Yatırım	2.775	7	Deniz Yatırım	3.438	9
Diğer	8.392	22	Diğer	7.942	20

İlk 5 Kurum Satım Ağırlıklı

Dolar/TL Yakın Vade Aracı Kurum Dağılımı Tüm Vade

Long			Short		
Kurum	Net Lot	Pay (%)	Kurum	Net Lot	Pay (%)
İş Yatırım	195.230	22	T.C. Merkez Bankası	358.936	41
Ak Yatırım	188.248	21	Akbank	169.701	19
Ziraat Yatırım	64.206	7	Garanti Bankası	143.000	16
Teb Yatırım	61.962	7	Garanti Yatırım	82.877	9
Yapı Kredi Yatırım	55.603	6	Finansbank	61.608	7
Diğer	318.040	36	Diğer	67.167	8

İlk 5 Kurum Satım Ağırlıklı



Fiyat (%) Açık Pozisyon (%) Yorum

Artış	Artış	Yükselişin devamlılığı için sinyal olarak kabul edilebilir.
Artış	Azalış	Yükselişin desteklenmediğini gösterir.
Azalış	Artış	Düşüşlerin devamlılığı için sinyal olarak kabul edilebilir.
Azalış	Azalış	Düşüşlerin desteklenmediğini gösterir.

Sözleşme	Vade Ayı	Son Uzlaşma	Önceki Uzlaşma	Değişim %	Günün Düşüşü	Günün Yükselişi	İşlem Adedi	İşlem Hacmi
PAY VADELİ SÖZLEŞMELERİNDE EN FAZLA İŞLEM GÖRENLER								
F_GARAN0421	30.04.2021	6.990	6.720	4.01 %	6.690	7.010	1,117,638	770,664,905
F_PETKM0421	30.04.2021	6.150	5.880	4.59 %	5.890	6.190	389,470	236,348,202
F_KRDMD0421	30.04.2021	7.380	7.240	2.35 %	7.230	7.490	298,995	220,763,813
F_EREGL0421	30.04.2021	15.570	15.580	-0.13 %	15.510	15.780	107,705	168,403,924
F_SISE0421	30.04.2021	7.560	7.450	1.48 %	7.430	7.570	199,426	149,870,126

Pay vadeli sözleşmeleri, düşük teminatlarla yüksek tutarlı pozisyonlar almayı mümkün kılar. Pay vadeli sözleşmeleri ile ilgili daha detaylı bilgi almak için Gedik Yatırım Viop Departmanı ile iletişime geçebilirsiniz.

Sözleşme Kodu	Vade Ayı	Uzlaşma Fiyatı	Önceki Uzlaşma Fiyatı	Değişim	Değişim Puan	Gün İçi Yüksek	Gün İçi Düşük	İşlem Miktarı	İşlem Hacim	Açık Pozisyon	Önceki Açık Pozisyon	Açık Pozisyon Değişimi	Vadeye Kalan Gün Sayısı
ENDEKS KONTRATLARI													
F_XU0300421	30.04.2021	1,470.75	1,442.25	1.98 %	28.50	1,474.75	1,444.75	275,026.00	4,029,906,800.00	499,018.00	506,661.00	-7,643.00	28
F_XU0300621	30.06.2021	1,491.00	1,462.25	1.97 %	28.75	1,495.00	1,465.75	4,474.00	66,503,427.50	8,056.00	7,524.00	532.00	89
F_XU0300821	31.08.2021	1,511.25	1,485.25	1.75 %	26.00	1,517.00	1,487.00	117.00	1,762,177.50	936.00	975.00	-39.00	151
F_XU0301221	31.12.2021	1,608.00	1,581.50	1.68 %	26.50	1,609.00	1,586.00	367.00	5,876,817.50	1,563.00	1,471.00	92.00	273
DÖVİZ KONTRATLARI													
F_CNHTRY0421	30.04.2021	1.266	1.282	-1.27 %	-0.02	1.273	1.252	20	253,117	134	134	0	28
F_CNHTRY0521	31.05.2021	1.273			1.27	1.273	1.273	2	25,466	2		2	59
F_EURTRY0421	30.04.2021	9.721	9.876	-1.56 %	-0.15	9.884	9.716	1,573	15,361,461	8,748	8,640	108	28
F_EURTRY0521	31.05.2021				0.00								59
F_EURUSD0421	30.04.2021	1.177	1.175	0.15 %	0.00	1.178	1.173	16,636	162,926,129	59,486	59,614	-128	28
F_EURUSD0521	31.05.2021	1.177			1.18	1.177	1.175	201	1,969,177	192		192	59
F_GBPUUSD0421	30.04.2021	1.380	1.380	-0.01 %	0.00	1.385	1.375	100	1,147,555	383	364	19	28
F_GBPUUSD0521	31.05.2021				0.00								59
F_RUBTRY0421	30.04.2021	0.108	0.112	-3.48 %	0.00	0.110	0.108	336	3,627,027	21	1	20	28
F_RUBTRY0521	31.05.2021	0.111			0.11	0.112	0.110	206	2,288,578	0		0	59
F_USDTRY0421	30.04.2021	8.258	8.392	-1.60 %	-0.13	8.410	8.249	212,837	1,768,648,588	1,116,313	1,127,874	-11,561	28
F_USDTRY0521	31.05.2021	8.386	8.518	-1.55 %	-0.13	8.552	8.382	20,143	169,714,349	446,424	445,982	442	59
KIYMETLİ MADEN KONTRATLARI													
F_XAUTRYM0421	30.04.2021	459.730	460.310	-0.13 %	-0.58	464.490	457.550	223,956	103,049,024	879,812	881,171	-1,359	28
F_XAUTRYM0621	30.06.2021	477.640	479.180	-0.32 %	-1.54	482.500	474.920	31,247	14,975,645	131,289	125,314	5,975	89
F_XAUUSD0421	30.04.2021	1,730.850	1,705.900	1.46 %	24.95	1,731.600	1,710.000	47,776	685,082,178	103,617	107,332	-3,715	28
F_XAUUSD0621	30.06.2021	1,734.600	1,709.900	1.44 %	24.70	1,735.100	1,695.250	5,308	76,257,140	16,436	15,536	900	89
PAY VADELİ													
F_AKBNK0421	30.04.2021	4.970	4.790	3.76 %	0.18	5.000	4.800	194,307	95,339,836	275,915	252,798	23,117	28
F_AKBNK0521	31.05.2021	5.060	4.880	3.69 %	0.18	5.060	4.900	1,813	903,527	20,077	20,037	40	59
F_ARCLK0421	30.04.2021	34.380	34.330	0.15 %	0.05	34.740	34.090	8,205	28,289,347	12,393	11,278	1,115	28
F_ARCLK0521	31.05.2021	34.900	34.940	-0.11 %	-0.04	35.180	34.770	201	702,700	828	849	-21	59
F_ASELS0421	30.04.2021	15.730	15.260	3.08 %	0.47	15.780	15.270	29,151	45,153,516	68,676	64,443	4,233	28
F_ASELS0521	31.05.2021	15.940	15.600	2.18 %	0.34	16.010	15.660	272	430,120	6,136	5,977	159	59
F_BIMAS0421	30.04.2021	71.630	71.650	-0.03 %	-0.02	72.590	71.510	4,750	34,182,982	8,379	7,798	581	28
F_BIMAS0521	31.05.2021	71.290	70.960	0.47 %	0.33	71.810	71.090	1,032	7,382,626	1,704	761	943	59
F_CCOLA0421	30.04.2021	71.740	70.200	2.19 %	1.54	72.650	70.490	1,144	8,154,075	1,223	1,054	169	28
F_CCOLA0521	31.05.2021	71.200	70.650	0.78 %	0.55	71.610	70.900	10	71,198	134	135	-1	59
F_DOHOL0421	30.04.2021	3.300	3.260	1.23 %	0.04	3.320	3.260	100,137	32,908,060	360,917	343,313	17,604	28
F_DOHOL0521	31.05.2021	3.340	3.290	1.52 %	0.05	3.350	3.280	1,627	540,420	19,427	19,745	-318	59
F_EKGYO0421	30.04.2021	1.960	1.950	0.51 %	0.01	1.960	1.920	322,800	62,776,846	305,589	245,845	59,744	28
F_EKGYO0521	31.05.2021	1.970	1.960	0.51 %	0.01	1.990	1.940	12,864	2,512,383	51,743	50,978	765	59
F_ENJSA0421	30.04.2021	11.060	10.900	1.47 %	0.16	11.190	10.890	8,500	9,365,096	18,013	17,239	774	28
F_ENJSA0521	31.05.2021	11.260	11.070	1.72 %	0.19	11.420	11.070	219	245,807	1,624	1,621	3	59
F_ENKAI0421	30.04.2021	7.970	7.840	1.66 %	0.13	8.030	7.850	15,388	12,217,504	20,544	16,172	4,372	28
F_ENKAI0521	31.05.2021	8.090	8.040	0.62 %	0.05	8.220	8.060	222	180,416	994	854	140	59
F_EREGL0421	30.04.2021	15.570	15.580	-0.06 %	-0.01	15.780	15.510	107,705	168,403,924	194,068	179,699	14,369	28
F_EREGL0521	31.05.2021	15.830	15.780	0.32 %	0.05	16.300	15.750	1,081	1,715,448	3,318	2,852	466	59
F_FROTO0421	30.04.2021	207.580	198.140	4.76 %	9.44	210.060	198.520	17,903	368,153,250	4,072	3,667	405	28
F_FROTO0521	31.05.2021	210.650	201.010	4.80 %	9.64	213.070	200.460	375	7,813,933	383	315	68	59
F_GARAN0421	30.04.2021	6.990	6.720	4.02 %	0.27	7.010	6.690	1,117,638	770,664,905	781,056	744,664	36,392	28
F_GARAN0521	31.05.2021	7.120	6.880	3.49 %	0.24	7.130	6.840	10,637	7,436,183	26,444	24,602	1,842	59
F_GUBRF0421	30.04.2021	75.430	75.120	0.41 %	0.31	76.850	74.800	7,415	56,269,543	27,271	25,825	1,446	28
F_GUBRF0521	31.05.2021	77.000	76.960	0.05 %	0.04	78.010	76.810	137	1,061,050	2,927	2,886	41	59
F_HALKB0421	30.04.2021	4.500	4.400	2.27 %	0.10	4.520	4.410	59,517	26,638,165	90,862	93,278	-2,416	28
F_HALKB0521	31.05.2021	4.580	4.510	1.55 %	0.07	4.600	4.500	2,161	978,803	9,926	10,350	-424	59
F_ISCTR0421	30.04.2021	5.030	4.790	5.01 %	0.24	5.050	4.800	130,912	64,556,268	160,900	142,571	18,329	28
F_ISCTR0521	31.05.2021	5.120	4.900	4.49 %	0.22	5.130	4.900	3,841	1,918,898	9,935	9,953	-18	59
F_KCHOL0421	30.04.2021	19.810	19.250	2.91 %	0.56	19.970	19.270	32,754	64,482,563	28,473	29,338	-865	28
F_KCHOL0521	31.05.2021	20.120	19.580	2.76 %	0.54	20.270	19.630	704	1,410,061	3,885	3,834	51	59
F_KOZAA0421	30.04.2021	14.620	14.320	2.09 %	0.30	14.730	14.240	20,899	30,428,898	33,413	27,356	6,057	28
F_KOZAA0521	31.05.2021	14.820	14.560	1.79 %	0.26	14.990	14.560	119	174,642	1,125	1,057	68	59
F_KOZAL0421	30.04.2021	122.800	121.710	0.90 %	1.09	123.900	120.170	10,224	124,740,432	9,076	7,557	1,519	28
F_KOZAL0521	31.05.2021	124.870	122.980	1.54 %	1.89	126.380	122.610	83	1,027,185	745	724	21	59
F_KRDMD0421	30.04.2021	7.380	7.240	1.93 %	0.14	7.490	7.230	298,995	220,763,813	211,082	229,675	-18,593	28
F_KRDMD0521	31.05.2021	7.480	7.360	1.63 %	0.12	7.600	7.360	3,480	2,605,820	3,787	3,392	395	59
F_MGROS0421	30.04.2021	37.040	35.280	4.99 %	1.76	37.250	35.540	10,971	40,142,678	9,698	9,424	274	28
F_MGROS0521	31.05.2021	37.690	36.060	4.52 %	1.63	37.750	36.350	287	1,069,775	1,183	1,181	2	59
F_OYAKC0421	30.04.2021	7.280	7.230	0.69 %	0.05	7.320	7.220	4,962	3,610,194	8,636	7,884	752	28
F_OYAKC0521	31.05.2021	7.420	7.360	0.82 %	0.06	7.450	7.380	495	367,352	2,456	2,255	201	59
F_PETKM0421	30.04.2021	6.150	5.880	4.59 %	0.27	6.190	5.890	389,470	236,348,202	388,903	434,684	-45,781	28
F_PETKM0521	31.05.2021	6.220	5.950	4.54 %	0.27	6.250	6.000	5,282	3,257,570	17,432	16,831	601	59

Sözleşme Kodu	Vade Ayı	Uzlaşma Fiyatı	Önceki Uzlaşma Fiyatı	Değişim	Değişim Puan	Gün İçi Yüksek	Gün İçi Düşük	İşlem Miktarı	İşlem Hacim	Açık Pozisyon	Önceki Açık Pozisyon	Açık Pozisyon Değişimi	Vadeye Kalan Gün Sayısı
PAY VADELİ													
F_PGSUS0421	30.04.2021	74.680	73.300	1.88 %	1.38	75.100	73.060	5,929	44,118,658	4,149	4,281	-132	28
F_PGSUS0521	31.05.2021	75.570	74.520	1.41 %	1.05	76.140	74.530	271	2,050,815	2,728	2,677	51	59
F_SAHOL0421	30.04.2021	8.780	8.410	4.40 %	0.37	8.830	8.430	66,157	57,363,798	84,729	76,052	8,677	28
F_SAHOL0521	31.05.2021	8.950	8.590	4.19 %	0.36	8.960	8.600	1,208	1,064,096	3,595	3,450	145	59
F_SASA0421	30.04.2021	47.800	46.170	3.53 %	1.63	48.000	46.010	58,389	275,857,662	13,731	12,033	1,698	28
F_SASA0521	31.05.2021	48.480	46.990	3.17 %	1.49	48.760	46.000	409	1,959,120	539	540	-1	59
F_SISE0421	30.04.2021	7.560	7.450	1.48 %	0.11	7.570	7.430	199,426	149,870,126	328,919	283,652	45,267	28
F_SISE0521	31.05.2021	7.530	7.450	1.07 %	0.08	7.540	7.440	16,374	12,315,460	33,243	20,606	12,637	59
F_SOKM0421	30.04.2021	12.380	12.040	2.82 %	0.34	12.400	12.040	14,248	17,374,541	38,889	38,373	516	28
F_SOKM0521	31.05.2021	12.560	12.230	2.70 %	0.33	12.560	12.260	676	847,293	1,022	1,608	-586	59
F_TAVHL0421	30.04.2021	21.260	20.830	2.06 %	0.43	21.600	20.620	42,460	90,152,948	23,197	13,590	9,607	28
F_TAVHL0521	31.05.2021	21.570	21.350	1.03 %	0.22	21.940	21.020	1,505	3,242,719	5,078	6,130	-1,052	59
F_TCELL0421	30.04.2021	15.130	14.860	1.82 %	0.27	15.170	14.880	31,317	47,137,550	128,671	127,023	1,648	28
F_TCELL0521	31.05.2021	15.370	14.930	2.95 %	0.44	15.380	15.030	3,005	4,587,978	13,184	12,763	421	59
F_THYAO0421	30.04.2021	13.200	12.990	1.62 %	0.21	13.220	12.910	107,865	141,252,635	142,151	138,405	3,746	28
F_THYAO0521	31.05.2021	13.430	13.180	1.90 %	0.25	13.440	13.210	1,526	2,037,527	6,077	5,700	377	59
F_TKFEN0421	30.04.2021	15.420	15.100	2.12 %	0.32	15.690	15.150	16,680	25,791,490	16,893	15,061	1,832	28
F_TKFEN0521	31.05.2021	15.680	15.420	1.69 %	0.26	15.960	15.410	179	282,138	1,395	1,299	96	59
F_TOASO0421	30.04.2021	34.270	33.980	0.85 %	0.29	34.920	33.920	4,518	15,586,311	6,112	5,712	400	28
F_TOASO0521	31.05.2021	34.640	34.640	0.00 %	0.00	35.500	34.230	34	117,628	238	243	-5	59
F_TSKB0421	30.04.2021	1.420	1.380	2.90 %	0.04	1.420	1.370	137,229	19,247,901	205,172	210,351	-5,179	28
F_TSKB0521	31.05.2021	1.440	1.410	2.13 %	0.03	1.450	1.400	6,739	961,469	17,620	18,849	-1,229	59
F_TTKOM0421	30.04.2021	6.860	6.770	1.33 %	0.09	6.900	6.720	57,473	39,289,718	35,185	29,394	5,791	28
F_TTKOM0521	31.05.2021	6.960	6.900	0.87 %	0.06	7.050	6.700	2,380	1,671,976	6,326	4,677	1,649	59
F_TUPRS0421	30.04.2021	93.700	91.650	2.24 %	2.05	94.190	92.150	7,474	69,870,759	11,372	11,298	74	28
F_TUPRS0521	31.05.2021	95.290	93.620	1.78 %	1.67	95.730	94.000	206	1,962,029	1,021	970	51	59
F_ULKER0421	30.04.2021	21.870	21.570	1.39 %	0.30	22.090	21.580	4,557	9,951,164	5,197	6,313	-1,116	28
F_ULKER0521	31.05.2021	21.880	21.670	0.97 %	0.21	21.950	21.750	230	502,408	1,288	1,276	12	59
F_VAKBN0421	30.04.2021	3.680	3.540	3.95 %	0.14	3.690	3.530	183,625	66,359,364	203,334	141,518	61,816	28
F_VAKBN0521	31.05.2021	3.750	3.620	3.59 %	0.13	3.750	3.600	4,126	1,515,417	16,595	13,335	3,260	59
F_VESTL0421	30.04.2021	37.830	38.360	-1.38 %	-0.53	39.000	37.700	20,919	79,490,443	8,658	11,914	-3,256	28
F_VESTL0521	31.05.2021	37.030	36.950	0.22 %	0.08	37.800	36.550	251	925,932	781	664	117	59
F_YKBNK0421	30.04.2021	2.280	2.190	4.11 %	0.09	2.290	2.190	331,644	74,466,913	390,683	321,746	68,937	28
F_YKBNK0521	31.05.2021	2.320	2.240	3.57 %	0.08	2.320	2.230	4,153	948,114	21,178	20,893	285	59

**Gedik Yatırım Menkul Değerler A.Ş. - Yatırım Danışmanlığı Birimi**

Ünvan : Gedik Yatırım Menkul Değerler A.Ş.

Adres : Altayçeşme Mah. Çamlı Sok. Ofis Park Maltepe No:21/4 Kat:10-11-12 Maltepe/İstanbul

Tel : (0216) 453 0053

E-Posta : vadeli@gedik.com

***Gedik Yatırım VİOP Bülteni, Genel Yatırım Tavsiyesi Kapsamında Yatırım Danışmanlığı Birimi Tarafından Hazırlanmaktadır.**

YASAL UYARI

Burada yer alan bilgiler Gedik Yatırım tarafından bilgilendirme amacıyla hazırlanmıştır. Yatırım sinyal, bilgi, yorum ve tavsiyeleri yatırım danışmanlığı kapsamında değildir. Yatırım danışmanlığı hizmeti; aracı kurumlar, portföy yönetim şirketleri, mevduat kabul etmeyen bankalar ile müşteri arasında imzalanacak yatırım danışmanlığı sözleşmesi çerçevesinde sunulmaktadır. Burada yer alan sinyal, yorum ve tavsiyeler, herhangi bir yatırım aracının alım satım önerisi ya da getiri vaadi olarak yorumlanmamalıdır. Bu görüşler mali durumunuz ile risk ve getiri tercihlerinize uygun olmayabilir ve sadece burada yer alan bilgilere ve sinyallere dayanarak yatırım kararı verilmesi beklentilerinize uygun sonuçlar doğurmayabilir. Burada yer alan sinyaller, fiyatlar, veriler ve bilgilerin tam ve doğru olduğu garanti edilemez; içerik, haber verilmeksizin değiştirilebilir. Tüm sinyal ve veriler, Gedik Yatırım tarafından güvenilir olduğuna inanılan kaynaklardan alınmıştır. Bu sinyal ve kaynakların kullanılması nedeni ile ortaya çıkabilecek hatalardan ve zararlardan Gedik Yatırım sorumlu değildir.

Genel Müdürlük Altayçeşme Mah. Çamlı Sok. Ofis Park Maltepe No:21/4 Kat:10-11-12 Maltepe/İstanbul/Türkiye Tel: (0216) 453 00 00 (pbx) Faks: (0216) 377 11 36	Alanya Şekherhane Mah. 1100 Sok. No: 9 / 206 Alanya / ANTALYA Tel: (0242) 519 23 17 (pbx) Faks: (0242) 513 93 81
Adana-Seyhan Çınarlı Mah. Ziyapaşa Bulvarı No: 78 Güneş Ziyapaşa İş Merkezi Kat :5 No :504 Seyhan/ADANA Tel: (0322) 355 03 50 (pbx) Faks: (0322) 290 35 18	Ankara - Çankaya Simon Bolivar Cad. No: 8/6 Çankaya/ANKARA Tel: (0312) 438 27 00 (pbx) Faks: (0312) 438 27 47
Antalya Tahıl Pazarı Mah.404 Sok. Hafız Ahmet Bedesteni No: 5/29-30 ANTALYA Tel: (0242) 248 35 20 (pbx) Faks: (0242) 244 29 10	Aydın - Kuşadası Türkmen mah. Atatürk Bulvarı Belvü Sitesi C Blok Kat 2 Daire 3 Kuşadası /AYDIN Tel: (0256) 618 44 77 (pbx) Faks: (0256) 618 44 91
Aydın - Nazilli Altıntaş Mah. İstasyon Bulvarı No:19 Kat:4 Daire:12 Nazilli / AYDIN Tel: (0256) 314 15 98 (pbx) Faks: (0256) 315 88 52	Bağdat Caddesi Bağdat Cad. Esen Apt. No: 351/5 Şaşkınbakkal/İSTANBUL Tel: (0216) 560 34 00 (pbx) Faks: (0216) 411 23 54
Bandırma Dere Mah. Ordu Cad. Kapı No:3 İç Kapı No:2 Bandırma/ BALIKESİR Tel: (0226) 999 10 75 (pbx) Faks:	Bodrum Yokuşbaşı Mah. Kıbrıs Şehitleri Cad. No:19 Bodrum Tel: (0252) 316 32 70 (pbx) Faks: (0252) 316 92 70
Bursa Fethiye Mah. Sanayi Cad., Corner Plus İş Merkezi No:263 Kat:2 D:22/26 Nilüfer/BURSA Tel: (0224) 220 51 50 (pbx) Faks: (0224) 220 50 99	Bursa - Nilüfer Odunluk Mah. Liman Cad. No:7 Nilüfer / BURSA Tel: (0224) 275 35 50 (pbx) Faks: (0224) 451 79 66
Çanakkale Kemalpaşa Mah. Şair Ece Ayhan Meydanı Dış Kapı No: 22 Kat: 2 İç Kapı No:2 Merkez / ÇANAKKALE Tel: (0286) 999 17 02 (pbx) Faks:	Çorum - Merkez Yavruturna Mah. 1. Maliye Sok. No: 1 Kat: 4 D: 22 Çorum Tel: (0364) 211 11 45 (pbx) Faks: (0364) 201 05 63
Denizli - Merkez Saraylar Mah. İkinci Ticari Yol Sok. No: 32 Kat: 4 DENİZLİ Tel: (0258) 263 80 15 (pbx) Faks: (0258) 241 91 01	Edirne - Merkez Sabuni Mah. Banka Aralığı Sok. Kardeşler İş Merkezi No:10/19 Merkez/EDİRNE Tel: (0284) 212 25 30 (pbx) Faks: (0284) 213 37 78
Elazığ - Merkez Yeni Mah. Gazi Cd. No: 28/3 ELAZIĞ Tel: (0424) 233 28 01 (pbx) Faks: (0424) 233 27 35	Eskişehir - Merkez Sakarya Cad. Köprübaşı Şen Sok. Onur İşhanı No: 1 Kat: 4 ESKİŞEHİR Tel: (0222) 230 09 08 (pbx) Faks: (0222) 220 37 02
İstanbul - Ataşehir Barbaros Mah. İhlamur Bulvarı Sarkaç Sok. Ağaoğlu My Prestige No:1 D: 12-13 Ataşehir/İSTANBUL Tel: (0216) 560 37 00 (pbx) Faks: (0216) 688 67 86	İstanbul - Bakırköy Cevizlik Mah. Muhasebeci Sok. Neşe Han No: 1 Kat:3 Bakırköy/İSTANBUL Tel: (0212) 660 85 25 (pbx) Faks: (0212) 570 03 03
İstanbul - Kapalıçarşı Kürkcüler Sk. No: 25 Eminönü/Kapalıçarşı/İSTANBUL Tel: (0212) 513 40 01 (pbx) Faks: (0212) 527 16 86	İstanbul - Maltepe Bağlarbaşı Mah. Bağdat Caddesi. Gedik İş Merkezi A Blok No: 414 Kat: 2 Daire: 22 İSTANBUL Tel: (0216) 399 00 42 (pbx) Faks: (0216) 399 18 17
İstanbul - Tophane Necatibey Cad. Alipaşa Degirmen Sok. No: 24 34425 Tophane/Karaköy/ İSTANBUL Tel: (0212) 251 60 06 (pbx) Faks: (0212) 293 49 03	İstanbul - Ümraniye İnkılap Mah. Küçüksu Cad. Çeşminaz Sok. NO:2/7 Kat:3 Ümraniye Tel: (0216) 461 33 90 (pbx) Faks: (0216) 328 10 32
İzmir - Alsancak Cumhuriyet Bulvarı Arpacıoğlu Apt. No:139 Kat:3 Alsancak İZMİR Tel: (0232) 465 10 20 (pbx) Faks: (0232) 464 66 22	Karabük - Merkez Bayır Mah. Menderes Cad. Çebioğlu Twin Towers B Blok Dış Kapı No :2 İç Kapı No : 107 Merkez / Karabük Tel: (0370) 502 15 90 (pbx) Faks: (0370) 502 15 93
Kayseri Hunat MAH. Postalar Geçidi Sok. No:1 / 206 Tel: (0352) 221 36 29 (pbx) Faks: (0352) 221 48 27	Kocaeli - Gebze Hacı Halil Mah. Hükümet Cad. No: 95 Gebze/KOCAELİ Tel: (0262) 642 34 00 (pbx) Faks: (0262) 641 82 01
Konya - Selçuklu Beyazıt Mahallesi, Hüsnü Aşk Sok. Bezirci İş Merkezi Kat:4 D:403 Selçuklu / KONYA Tel: (0332) 238 59 60 (pbx) Faks: (0332) 238 59 75	Malatya - Battalgazi Büyük Hüseyin Bey Mah. Atatürk Cad. Anadolu İş Merkezi K: 3 No: 23 D: 9-10-11 Battalgazi / MALATYA Tel: (0422) 325 62 67 (pbx) Faks: (0422) 322 23 72
Manisa - Merkez Anafartalar Mah. Mustafa Kemal Paşa Cad. Kamil Mentş Apt. No: 34/1 MANİSA Tel: (0236) 239 42 98 (pbx) Faks: (0236) 239 43 02	Mersin - Akdeniz Mahmudiye Mah. Atatürk Cad. Adil Kanun İş Hanı Kat: 2 Akdeniz / MERSİN Tel: (0324) 238 18 18 (pbx) Faks: (0324) 231 22 52
Muğla - Fethiye Babataş Mah. 774. Sok. No.2 Fethiye / Muğla Tel: (0252) 612 07 60 (pbx) Faks: (0252) 612 36 46	Sakarya - Adapazarı Tiğcılar Mah. Yenicami Sok. Dış Kapı No:5 İç Kapı No: 201 Adapazarı- Sakarya Tel: (0264) 279 83 89 (pbx) Faks: (0264) 281 03 88
Samsun - İlkadım Kale Mah. Kaptanağa Sok. No: 18/41 Mecit Turan İş Merkezi İlkadım- Samsun Tel: (0362) 431 63 43 (pbx) Faks: (0362) 431 33 89	Trabzon - Ortahisar Kemer kaya Mah. K.Maraş Cad. Ticaret Mektep Sk. Ustaömeroğlu İş Merkezi No: 9/9 Ortahisar/TRABZON Tel: (0462) 326 09 97 (pbx) Faks: (0462) 326 38 67
Uşak - Merkez İsmetpaşa Cad. No: 63 K: 2 Mavi Plaza UŞAK Tel: (0276) 227 27 44 (pbx) Faks: (0276) 227 27 37	Zonguldak - Ereğli Müftü Mahallesi Süheyla Erel Sokak. No:2/1 Ay City İş Merkezi 7. Kat Ofis No:85 Karadeniz Ereğli / ZONGULDAK Tel: (0372) 329 10 00 (pbx) Faks: (0372) 316 66 30