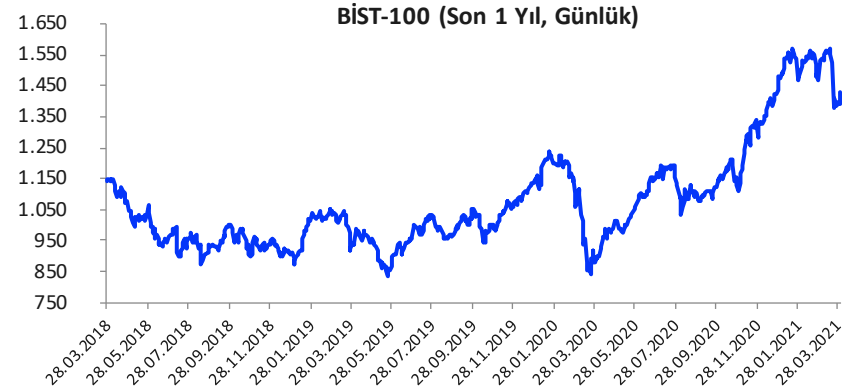


Her ay başında düzenli olarak yayınladığımız **Aylık Bülten**'lerde «**Teknik Takibimizde Olan Hisseler**»i paylaşmaktayız. Bu kapsamda yapılan hisse seçiminde **teknik dinamikler baz alınmakta** olup, belirtilen işlem koşullarının gerçekleşmesi durumunda ilgili hisselerin aylık bazda BIST 100'e kıyasla aylık getirilerinin daha yüksek olacağı öngörülmektedir.

Teknik takibimizde olan hisseler için uygun alım aralıkları, hedef fiyat ve zarar kes seviyeleri tamamen teknik analiz dinamikleri göz önünde bulundurularak belirlenmektedir. Piyasa koşullarındaki genel değişimlerin bu hisseleri de BETA'ları oranınca etkilemesi beklenebilir.

Bu Teknik Analiz Bülteni'nde, bu ay için hazırladığımız Aylık Bülten'de yer alan hisseler ilişkin yapılan teknik analizler yer almaktadır.



Hisse	Son Fiyat	Beta (Günlük, S3A)	Alım Aralığı	KV En Güçlü Direnç (Hedef)	KV En Güçlü Destek (Zarar Kes)
AKSA	16,66	1,13	16,65 - 16,4	17,10	16,00
AKSEN	11,93	1,14	11,9 - 11,7	12,20	11,40
ENJSA	12,25	0,95	12,25 - 12,05	12,60	11,70
ISDMR	12,14	1,03	12,1 - 11,95	12,50	11,60
KOZAL	125,10	1,00	124,9 - 122,4	128,50	119,60
ULKER	21,90	0,94	124,9 - 122,4	128,50	119,60

## Yatırım Danışmanlığı Birimi

### BIST-100 Teknik Görünüm

Önceki hafta yaşanan sert satışların ardından kısa sürede tepkilerin geldiğini gördük. Geçtiğimiz haftanın ilk yarısında dengelenme ikinci yarısında ise bankacılık endeksi öncülüğünde toparlanma dikkat çekti. Gelen tepkilerin oldukça sınırlı işlem hacimleriyle yaşanıyor olması ise hareketlere karşı temkinli olmayı gerektiriyor. Endeksin haftalık kapanışı ilk önemli direnç olarak izlediğimiz 1.423'ün hemen üzerinde 1.430 seviyesinden gerçekleşti. Buranın üzerinde tarihi zirvelerden başlayan ve önceki hafta görülen dip seviyelere kadar olan hareketin düzeltmesinde %61,8 seviyesinin bulunduğu 1.462 çok daha güçlü bir direnç konumunda olacaktır. Burası geçilemediği ve üzerinde kapanışlar görülmediği sürece yukarı yönlü hareketleri tepki olarak izlemeye devam edeceğiz. Aşağıda ise endeksin yeniden 1.423 seviyesinin altına sarkması yukarı yönlü hareketleri zayıflatabilir. Buranın altında 1.383 çok daha kritik bir destek noktası olacak. Hafta içinde bu seviyenin altına sarkılması yeniden önceki hafta görülen diplerin test edilmesine neden olabilir. Bu nedenle aşağıda referans olarak izleyeceğimiz seviyede burası olacak.

### BIST-100 Günlük Grafik



### Aylık Teknik Öneriler

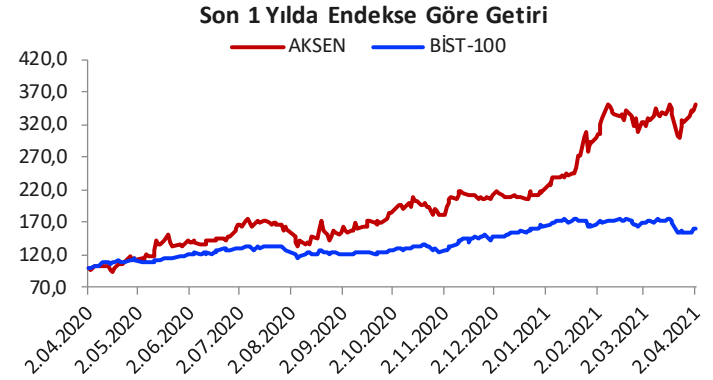
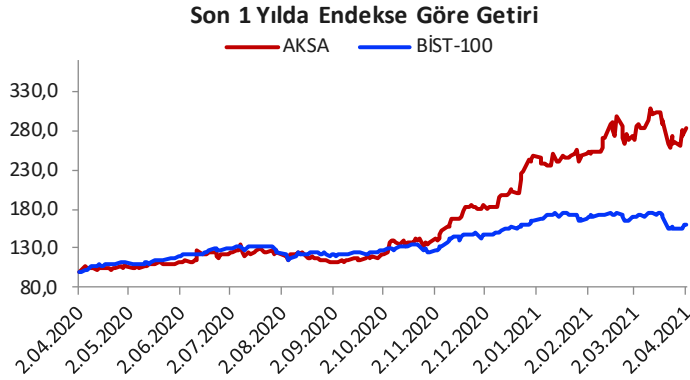
Akxa (AKSA)				
Teknik Öneri Detay			Muhtemel Kâr - Zarar	
Alım Aralığı (TL)	Satış Hedefi (TL)	Zarar Kes Seviyesi (TL)	Potansiyel Getiri	Olası Zarar
16,65 - 16,4	17,10	16,00	3,48%	-3,18%

- ✓ 23 Mart tarihinden itibaren hissede tepki çabasının etkili olduğu izlenirken, hissenin yeniden kısa vadeli üssel ortalamaları üzerinde kapanış gerçekleştirmesini ve teknik indikatörlerdeki toparlanmayı olumlu buluyoruz.

### Aylık Teknik Öneriler

Akxa Enerji (AKSEN)				
Teknik Öneri Detay			Muhtemel Kâr - Zarar	
Alım Aralığı (TL)	Satış Hedefi (TL)	Zarar Kes Seviyesi (TL)	Potansiyel Getiri	Olası Zarar
11,9 - 11,7	12,20	11,40	3,39%	-3,39%

- ✓ 22 Mart haftasında yaşanan sert kayıpları etkili olan alımlarla geri alan ve kısa vadeli ortalamaları üzerinde yeniden tutunma sağlayan hissede indikatörlerin de toparlanma eğilimini desteklediği görülüyor.



### Aylık Teknik Öneriler

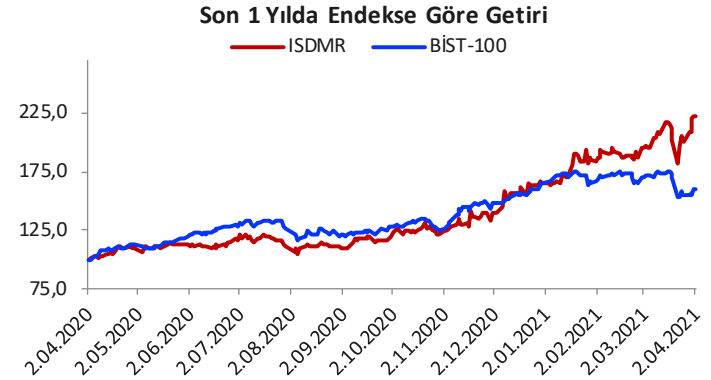
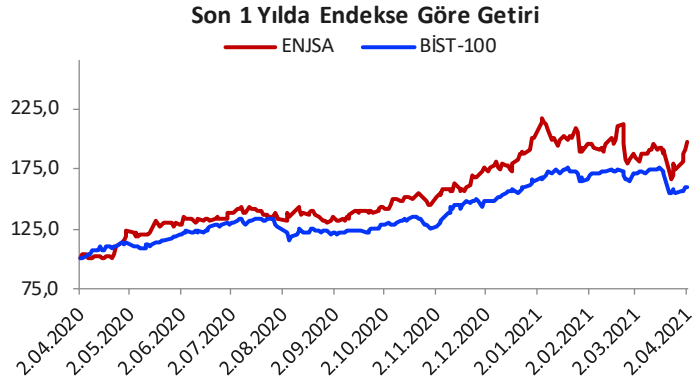
Enerjisa Enerji (ENJSA)				
Teknik Öneri Detay			Muhtemel Kâr - Zarar	
Alım Aralığı (TL)	Satış Hedefi (TL)	Zarar Kes Seviyesi (TL)	Potansiyel Getiri	Olası Zarar
12,25 - 12,05	12,60	11,70	3,70%	-3,70%

- ✓ 23 Mart tarihinde gördüğü düşük seviyelerden gelen güçlü alımlarla son günlerde güçlü yükselişlerin izlendiği ENJSA hissesinde 50 günlük üssel ortalamanın aşılması ve ortalama üzerinde alımların devam etmesi güçlü bir teknik görüme işaret ediyor.

### Aylık Teknik Öneriler

İskenderun Demir Çelik (ISDMR)				
Teknik Öneri Detay			Muhtemel Kâr - Zarar	
Alım Aralığı (TL)	Satış Hedefi (TL)	Zarar Kes Seviyesi (TL)	Potansiyel Getiri	Olası Zarar
12,1 - 11,95	12,50	11,60	3,95%	-3,53%

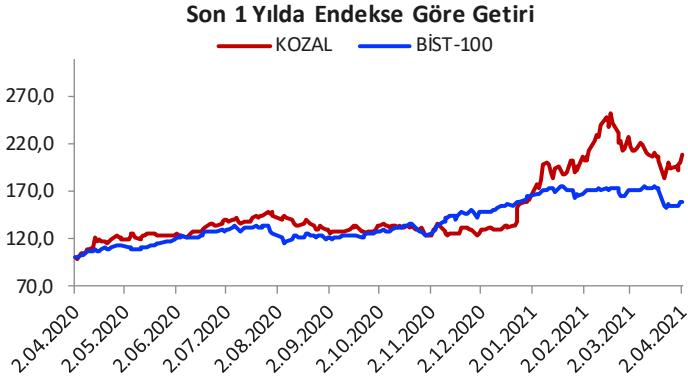
- ✓ Demir – çelik sektöründeki olumlu beklentilerden ve küresel toparlanma eğiliminden destek bulan hissede kısa vadeli teknik görünüm gücünü korumaya devam ediyor. Kısa vadeli ortalamalar üzerinde yükseliş eğiliminin devam edebileceği görüşündeyiz.



### Aylık Teknik Öneriler

Koza Altın (KOZAL)				
Teknik Öneri Detay			Muhtemel Kâr - Zarar	
Alım Aralığı (TL)	Satış Hedefi (TL)	Zarar Kes Seviyesi (TL)	Potansiyel Getiri	Olası Zarar
124,9 - 122,4	128,50	119,60	3,92%	-3,28%

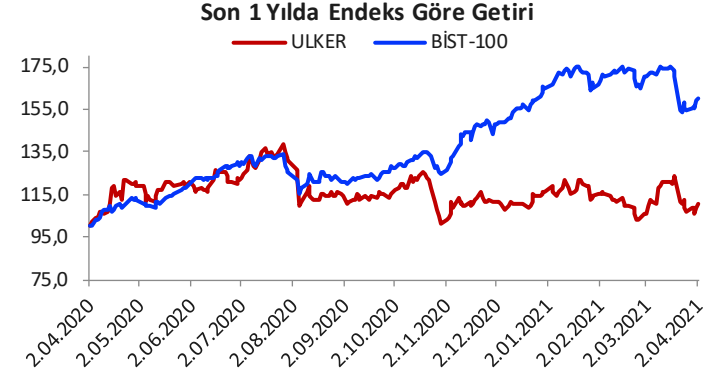
- ✓ Mart ayının son bölümünde etkili olan alımlarla orta vadeli ortalamalarını aşan ve üzerinde kapanış yapan hissede endeks ve ons altındaki toparlanma eğiliminin devamına bağlı olarak yükselişler etkisini sürdürebilir.



### Aylık Teknik Öneriler

Ülker Bisküvi (ULKER)				
Teknik Öneri Detay			Muhtemel Kâr - Zarar	
Alım Aralığı (TL)	Satış Hedefi (TL)	Zarar Kes Seviyesi (TL)	Potansiyel Getiri	Olası Zarar
21,8 - 21,6	22,50	21,00	3,69%	-3,23%

- ✓ Mart ayının ikinci yarısında gördüğü dip seviyelerde tepki çabası içerisinde olan hissede tarihi çarpanların işaret ettiği iskonto ve 500 günlük üssel ortalamanın üzerindeki seviyelerin test edilmesini olumlu buluyoruz.



Gedik Yatırım Menkul Değerler A.Ş.

**Yatırım Danışmanlığı Birimi**

**E-Posta: [gyd@gedik.com](mailto:gyd@gedik.com)**

**Yatırım Danışmanlığı Birimi**

**Üzeyir DOĞAN**

Yatırım Danışmanlığı Müdürü

[uzeyirdogan@gedik.com](mailto:uzeyirdogan@gedik.com)

**Mesut KURT**

Yatırım Danışmanı

[mkurt@gedik.com](mailto:mkurt@gedik.com)

**Onurcan BAL**

Yatırım Danışmanı

[obal@gedik.com](mailto:obal@gedik.com)

**Eda KARADAĞ**

Yatırım Danışmanı

[eda.karadag@gedik.com](mailto:eda.karadag@gedik.com)

**Betül ASILKAN**

Yatırım Danışmanlığı Uzman Yardımcısı

[betul.asilkan@gedik.com](mailto:betul.asilkan@gedik.com)

**Elif KAYA**

Yatırım Danışmanlığı Uzman Yardımcısı

[ekaya@gedik.com](mailto:ekaya@gedik.com)

[www.gedik.com](http://www.gedik.com)

Burada yer alan yatırım bilgi, yorum ve tavsiyeleri yatırım danışmanlığı kapsamında değildir. Yatırım danışmanlığı hizmeti; aracı kurumlar, portföy yönetim şirketleri, mevduat kabul etmeyen bankalar ile müşteri arasında imzalanacak yatırım danışmanlığı sözleşmesi çerçevesinde sunulmaktadır. Burada yer alan yorum ve tavsiyeler, yorum ve tavsiyede bulunanların kişisel görüşlerine dayanmaktadır. Bu görüşler mali durumunuz ile risk ve getiri tercihlerinize uygun olmayabilir. Bu nedenle, sadece burada yer alan bilgilere dayanılarak yatırım kararı verilmesi beklentilerinize uygun sonuçlar doğurmayabilir.