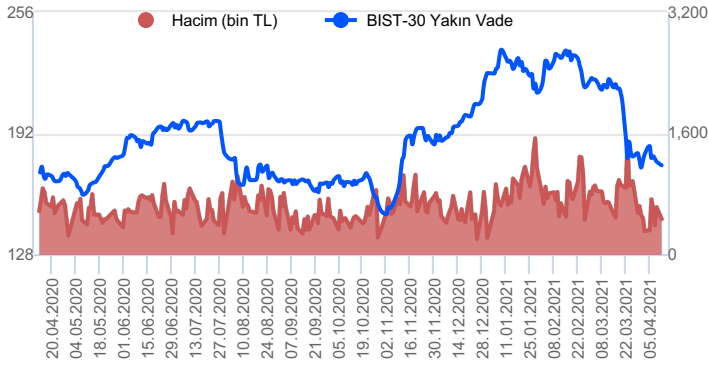


Sözleşme Kodu	Vade Ayı	Uzlaşma Fiyatı	Önceki Uzlaşma Fiyatı	Değişim	Değişim Puan	Gün İçi Yüksek	Gün İçi Düşük	İşlem Miktarı	İşlem Hacim	Açık Pozisyon	Önceki Açık Pozisyon	Açık Pozisyon Değişimi	Vadeye Kalan Gün Sayısı
<b>ENDEKS KONTRATLARI</b>													
F_XU0300421	30.04.2021	1,422.25	1,441.25	-1.32 %	-19.00	1,442.25	1,420.50	266,362.00	3,813,137,362.50	526,077.00	530,974.00	-4,897.00	18
F_XU0300621	30.06.2021	1,445.25	1,465.25	-1.36 %	-20.00	1,466.00	1,442.00	6,476.00	94,252,467.50	10,137.00	10,092.00	45.00	79
<b>DÖVİZ KONTRATLARI</b>													
F_EURTRY0421	30.04.2021	9.787	9.821	-0.34 %	-0.03	9.855	9.751	1,348	13,207,437	8,615	8,658	-43	18
F_EURTRY0521	31.05.2021	10.001	9.956	0.44 %	0.04	10.162	9.957	59	590,645	77	62	15	49
F_EURUSD0421	30.04.2021	1.191	1.189	0.19 %	0.00	1.192	1.187	9,521	92,250,441	68,763	66,351	2,412	18
F_EURUSD0521	31.05.2021	1.192	1.190	0.18 %	0.00	1.193	1.189	287	2,783,479	1,184	975	209	49
F_USDTRY0421	30.04.2021	8.215	8.260	-0.54 %	-0.04	8.296	8.180	248,725	2,049,525,863	962,567	1,091,042	-128,475	18
F_USDTRY0521	31.05.2021	8.352	8.394	-0.50 %	-0.04	8.438	8.323	9,852	82,553,833	446,272	446,251	21	49
<b>ALTIN KONTRATLARI</b>													
F_XAUTRYM0421	30.04.2021	459.060	463.820	-1.03 %	-4.76	464.900	458.000	143,464	66,193,496	842,059	838,364	3,695	18
F_XAUTRYM0621	30.06.2021	477.340	481.690	-0.90 %	-4.35	483.100	476.500	43,261	20,796,349	190,973	172,592	18,381	79
F_XAUUSD0421	30.04.2021	1,737.650	1,745.250	-0.44 %	-7.60	1,754.000	1,729.600	30,464	431,266,660	104,080	101,037	3,043	18
F_XAUUSD0621	30.06.2021	1,740.500	1,748.400	-0.45 %	-7.90	1,753.800	1,733.150	5,712	81,016,042	19,943	18,160	1,783	79

### BIST 30 Yakın Vadeli Kontratı



Nisan vadeli endeks kontratı dün akşam senası da dahil 1420,50 ile 1442,25 puanları arasında dalgalanarak günü %1,32'lik düşüşle 1422,25 uzlaşma fiyatından tamamladı. Sözleşmede akşam senası kapanışı uzlaşma fiyatının hemen üzerinde 1424 seviyesinden gerçekleşti. 200 günlük ortalamanın altına sarkan sözleşmede dün test edilen 1420 bugün de izleyeceğimiz ilk destek noktası. Buranın altına sarkılması ve buranın altında kapanışlar gerçekleşmesi satışların çok daha sertleşmesine neden olabilir. Yukarıda ise 1455 geçilemediği sürece yükselişlere karşı temkinli yaklaşmaya devam edeceğiz. Bugün 15:30'da ABD'de açıklanacak TÜFE rakamları ve içeride salgına yönelik ek tedbirlerin de beklendiği kabine toplantısı önemli olacak. Kabine toplantısının 15:00'da başlaması bekleniyor.

### Endeks - 30 Yakın Vade Aracı Kurum Dağılımı Günlük Değişim

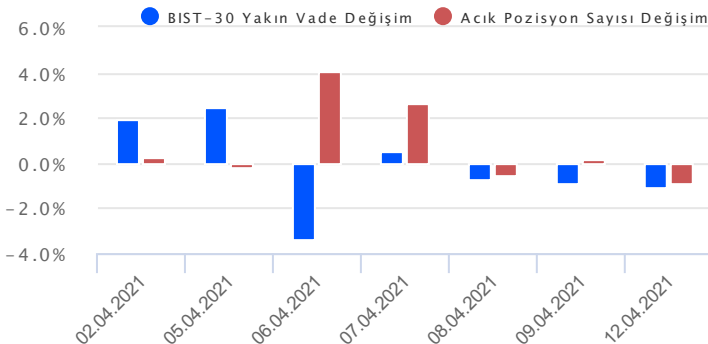
Kurum	Long		Short		
	Net Lot	Pay (%)	İş Yatırım	Net Lot	Pay (%)
Tacirler Yatırım	222	43	QNB Finans Yatırım	168	32
Deniz Yatırım	69	13	İnfo Yatırım	57	11
GCM Yatırım	67	13	Garanti Yatırım	38	7
Halk Yatırım	36	7	Phillip Capital	37	7
Teb Yatırım	35	7	Gedik Yatırım	35	7
Diğer	91	18	Diğer	185	36

İlk 5 Kurum Alım Ağırlıklı

### Endeks - 30 Yakın Vade Aracı Kurum Dağılımı Tüm Vade

Kurum	Long		Short	
	Net Lot	Pay (%)	İş Yatırım	Net Lot
Teb Yatırım	185.571	62	İş Yatırım	104.937
Bank of America	65.540	22	Garanti Yatırım	49.215
Credit Suisse	13.848	5	HSBC Yatırım	42.267
Yapı Kredi Yatırım	13.846	5	AK Yatırım	20.475
Tacirler Yatırım	13.293	4	Meksa Yatırım	10.993
Diğer	6.971	2	Diğer	71.182

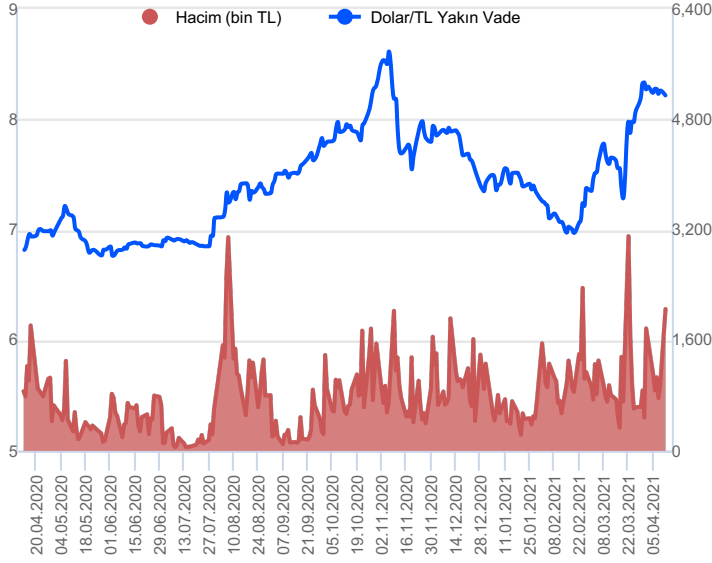
İlk 5 Kurum Alım Ağırlıklı



### Fiyat (%) Açık Pozisyon (%) Yorum

Artış	Artış	Yükselişin devamlılığı için sinyal olarak kabul edilebilir.
Artış	Azalış	Yükselişin desteklenmediğini gösterir.
Azalış	Artış	Düşüşlerin devamlılığı için sinyal olarak kabul edilebilir.
Azalış	Azalış	Düşüşlerin desteklenmediğini gösterir.

## Dolar/TL Yakın Vadeli Kontratı



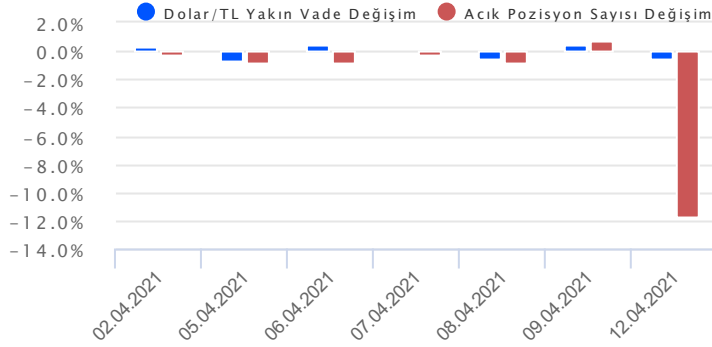
Nisan vadeli Dolar/TL kontratı gün içerisinde 8,1797 ve 8,2959 seviyeleri arasında hareket ederek günü %0,54'lük düşüyle 8,2150 seviyesinden tamamladı. Yurt içinde dün şubat ayına ait cari işlemler dengesi ve işsizlik rakamları açıklandı. Cari denge beklentilerin bir miktar üzerinde 2,61 milyar dolar açık verirken, işsizlik oranı şubat ayında %13,4 olarak açıklandı. Haftanın ilk işlem gününde gelişen ülke para birimlerinde karışık bir görünüm etkili olurken, Türk Lirası'nda dün değer kazanımları etkili oldu. Yurt içinde ekonomi cephesinden gelebilecek açıklamalar, iç siyasetteki gelişmeler ve Türkiye'nin dış ilişkilerindeki seyir yakından izlenmeye devam edilecektir. Nisan ayı içerisinde aşağı yönlü bir seyrin izlendiği küresel dolar endeksinde dün sakin bir seyir gözlemlendi. Bugün yurt içinde sanayi üretim rakamı ile ABD'de TÜFE verisi açıklanacaktır. Ayrıca bugün yurt içinde Kabine Toplantısı ve devamında verilecek mesajlar önemli olacaktır. Kontrat işleme kapandığı sırada 92,11'li seviyelerden işlem gören küresel dolar endeksi bu sabah itibarıyla 92,29 seviyelerinden, kontrat işleme kapandığı sırada 8,15'li seviyelerden işlem gören Dolar/TL kurunun ise sabah 08:30 sularında 8,16 seviyelerinden işlem gördüğünü izliyoruz.

## Dolar/TL Yakın Vade Aracı Kurum Dağılımı Günlük Değişim

Long			Short		
Kurum	Net Lot	Pay (%)	Kurum	Net Lot	Pay (%)
Tacirler Yatırım	19.946	27	İnfo Yatırım	20.048	27
Osmanlı Yatırım	18.454	25	Teb Yatırım	10.013	14
ING Menkul	10.000	14	Yatırım Finans	10.001	14
Gedik Yatırım	9.973	13	Ak Yatırım	10.001	14
Vakıf Yatırım	9.945	13	Halk Yatırım	9.994	13
Diğer	6.025	8	Diğer	14.286	19
İlk 5 Kurum Alım Ağırlıklı					

## Dolar/TL Yakın Vade Aracı Kurum Dağılımı Tüm Vade

Long			Short		
Kurum	Net Lot	Pay (%)	Kurum	Net Lot	Pay (%)
İş Yatırım	201.328	22	T.C. Merkez Bankası	358.936	39
Ak Yatırım	182.782	20	Akbank	164.331	18
Ziraat Yatırım	64.598	7	Ganrati Bankası	143.000	16
Tacirler Yatırım	58.219	6	Garanti Yatırım	87.795	10
Teb Yatırım	56.100	6	Finansbank	70.987	8
Diğer	347.960	38	Diğer	85.938	9
İlk 5 Kurum Satım Ağırlıklı					



## Fiyat (%) Açık Pozisyon (%) Yorum

Artış	Artış	Yükselişin devamlılığı için sinyal olarak kabul edilebilir.
Artış	Azalış	Yükselişin desteklenmediğini gösterir.
Azalış	Artış	Düşüşlerin devamlılığı için sinyal olarak kabul edilebilir.
Azalış	Azalış	Düşüşlerin desteklenmediğini gösterir.

Sözleşme	Vade Ayı	Son Uzlaşma	Önceki Uzlaşma	Değişim %	Günün Düşüşü	Günün Yükselişi	İşlem Adedi	İşlem Hacmi
<b>PAY VADELİ SÖZLEŞMELERİNDE EN FAZLA İŞLEM GÖRENLER</b>								
F_EREGL0421	30.04.2021	16.620	16.470	0.85 %	16.290	16.760	292,619	483,967,886
F_THYAO0421	30.04.2021	12.080	12.060	0.08 %	11.750	12.210	239,776	287,851,858
F_GARAN0421	30.04.2021	6.700	6.720	-0.60 %	6.650	6.770	370,012	248,168,727
F_KRDMD0421	30.04.2021	7.420	7.410	0.13 %	7.250	7.470	287,660	211,404,938
F_PETKM0421	30.04.2021	6.080	6.080	-0.33 %	6.040	6.200	310,622	190,286,672

Pay vadeli sözleşmeleri, düşük teminatlarla yüksek tutarlı pozisyonlar almayı mümkün kılar. Pay vadeli sözleşmeleri ile ilgili daha detaylı bilgi almak için Gedik Yatırım Viop Departmanı ile iletişime geçebilirsiniz.

Sözleşme Kodu	Vade Ayı	Uzlaşma Fiyatı	Önceki Uzlaşma Fiyatı	Değişim	Değişim Puan	Gün İçi Yüksek	Gün İçi Düşük	İşlem Miktarı	İşlem Hacim	Açık Pozisyon	Önceki Açık Pozisyon	Açık Pozisyon Değişimi	Vadeye Kalan Gün Sayısı
<b>ENDEKS KONTRATLARI</b>													
F_XU0300421	30.04.2021	1,422.25	1,441.25	-1.32 %	-19.00	1,442.25	1,420.50	266,362.00	3,813,137,362.50	526,077.00	530,974.00	-4,897.00	17
F_XU0300621	30.06.2021	1,445.25	1,465.25	-1.36 %	-20.00	1,466.00	1,442.00	6,476.00	94,252,467.50	10,137.00	10,092.00	45.00	78
F_XU0300821	31.08.2021	1,468.00	1,481.25	-0.89 %	-13.25	1,482.00	1,453.75	92.00	1,355,700.00	843.00	869.00	-26.00	140
F_XU0301221	31.12.2021	1,535.50	1,558.75	-1.49 %	-23.25	1,557.00	1,524.00	359.00	5,525,135.00	1,262.00	1,362.00	-100.00	262
<b>DÖVİZ KONTRATLARI</b>													
F_CNHTRY0421	30.04.2021	1.256	1.252	0.36 %	0.00	1.257	1.255	14	175,870	124	130	-6	17
F_CNHTRY0521	31.05.2021	1.277	1.277	0.00 %	0.00	1.277	1.277	3	38,301	1	1	-3	48
F_EURTRY0421	30.04.2021	9.787	9.821	-0.34 %	-0.03	9.855	9.751	1,348	13,207,437	8,615	8,658	-43	17
F_EURTRY0521	31.05.2021	10.001	9.956	0.44 %	0.04	10.162	9.957	59	590,645	77	62	15	48
F_EURUSD0421	30.04.2021	1.191	1.189	0.19 %	0.00	1.192	1.187	9,521	92,250,441	68,763	66,351	2,412	17
F_EURUSD0521	31.05.2021	1.192	1.190	0.18 %	0.00	1.193	1.189	287	2,783,479	1,184	975	209	48
F_GBPUUSD0421	30.04.2021	1.375	1.373	0.17 %	0.00	1.395	1.363	152	1,700,117	454	419	35	17
F_GBPUUSD0521	31.05.2021				0.00								48
F_RUBTRY0421	30.04.2021	0.106	0.106	-0.52 %	0.00	0.107	0.106	103	1,090,268	11	8	3	17
F_RUBTRY0521	31.05.2021	0.108	0.108	-0.42 %	0.00	0.108	0.107	20	215,078	2	0	2	48
F_USDTRY0421	30.04.2021	8.215	8.260	-0.54 %	-0.04	8.296	8.180	248,725	2,049,525,863	962,567	1,091,042	-128,475	17
F_USDTRY0521	31.05.2021	8.352	8.394	-0.50 %	-0.04	8.438	8.323	9,852	82,553,833	446,272	446,251	21	48
<b>KIYMETLİ MADEN KONTRATLARI</b>													
F_XAUTRYM0421	30.04.2021	459.060	463.820	-1.03 %	-4.76	464.900	458.000	143,464	66,193,496	842,059	838,364	3,695	17
F_XAUTRYM0621	30.06.2021	477.340	481.690	-0.90 %	-4.35	483.100	476.500	43,261	20,796,349	190,973	172,592	18,381	78
F_XAUUSD0421	30.04.2021	1,737.650	1,745.250	-0.44 %	-7.60	1,754.000	1,729.600	30,464	431,266,660	104,080	101,037	3,043	17
F_XAUUSD0621	30.06.2021	1,740.500	1,748.400	-0.45 %	-7.90	1,753.800	1,733.150	5,712	81,016,042	19,943	18,160	1,783	78
<b>PAY VADELİ</b>													
F_AKBNK0421	30.04.2021	4.760	4.820	-1.24 %	-0.06	4.840	4.740	79,336	37,967,173	321,185	316,134	5,051	17
F_AKBNK0521	31.05.2021	4.850	4.890	-0.82 %	-0.04	4.910	4.830	3,255	1,583,658	38,592	36,994	1,598	48
F_ARCLK0421	30.04.2021	32.120	33.180	-3.19 %	-1.06	33.200	31.880	18,265	59,040,569	16,376	17,901	-1,525	17
F_ARCLK0521	31.05.2021	32.640	33.680	-3.09 %	-1.04	33.620	32.450	1,214	3,992,430	1,392	1,089	303	48
F_ASELS0421	30.04.2021	15.140	15.310	-1.11 %	-0.17	15.350	15.020	20,133	30,506,550	69,872	70,373	-501	17
F_ASELS0521	31.05.2021	15.380	15.540	-1.03 %	-0.16	15.550	15.280	1,117	1,717,555	6,351	6,069	282	48
F_BIMAS0421	30.04.2021	70.090	69.920	0.24 %	0.17	70.960	69.420	11,020	77,640,830	13,417	13,166	251	17
F_BIMAS0521	31.05.2021	69.350	68.950	0.58 %	0.40	70.040	68.970	1,390	9,666,143	4,687	4,578	109	48
F_CCOLA0421	30.04.2021	72.170	72.230	-0.08 %	-0.06	73.700	71.310	1,635	11,821,039	1,483	1,450	33	17
F_CCOLA0521	31.05.2021	71.460	71.350	0.15 %	0.11	72.250	70.990	75	535,970	325	312	13	48
F_DOHOL0421	30.04.2021	3.080	3.130	-1.60 %	-0.05	3.170	3.040	142,737	44,197,814	403,666	395,026	8,640	17
F_DOHOL0521	31.05.2021	3.140	3.180	-1.26 %	-0.04	3.200	3.110	8,323	2,630,202	46,166	45,607	559	48
F_EKGYO0421	30.04.2021	1.850	1.900	-2.63 %	-0.05	1.900	1.840	400,337	74,507,517	397,421	392,408	5,013	17
F_EKGYO0521	31.05.2021	1.860	1.910	-2.62 %	-0.05	1.920	1.850	17,773	3,324,426	126,624	121,172	5,452	48
F_ENJSA0421	30.04.2021	10.630	10.990	-3.28 %	-0.36	11.050	10.510	6,761	7,229,988	15,051	15,085	-34	17
F_ENJSA0521	31.05.2021	10.830	11.170	-3.04 %	-0.34	11.190	10.700	430	465,991	2,042	1,852	190	48
F_ENKAI0421	30.04.2021	7.690	7.660	0.39 %	0.03	7.820	7.590	7,304	5,629,170	19,399	20,468	-1,069	17
F_ENKAI0521	31.05.2021	7.840	7.800	0.51 %	0.04	7.950	7.720	221	173,262	1,460	1,444	16	48
F_EREGL0421	30.04.2021	16.620	16.470	0.91 %	0.15	16.760	16.290	292,619	483,967,886	193,537	169,102	24,435	17
F_EREGL0521	31.05.2021	16.820	16.730	0.54 %	0.09	16.970	16.550	26,733	45,073,942	23,618	19,124	4,494	48
F_FROTO0421	30.04.2021	185.960	190.030	-2.14 %	-4.07	191.400	184.800	9,464	176,860,348	4,067	4,021	46	17
F_FROTO0521	31.05.2021	189.610	193.560	-2.04 %	-3.95	194.200	187.970	370	7,045,916	503	534	-31	48
F_GARAN0421	30.04.2021	6.700	6.720	-0.30 %	-0.02	6.770	6.650	370,012	248,168,727	712,707	721,899	-9,192	17
F_GARAN0521	31.05.2021	6.810	6.830	-0.29 %	-0.02	6.880	6.770	7,654	5,222,352	46,609	44,422	2,187	48
F_GUBRF0421	30.04.2021	69.200	72.500	-4.55 %	-3.30	72.960	69.100	13,309	93,681,551	22,765	24,920	-2,155	17
F_GUBRF0521	31.05.2021	70.760	73.810	-4.13 %	-3.05	73.630	70.600	1,150	8,233,215	3,900	3,685	215	48
F_HALKB0421	30.04.2021	4.510	4.560	-1.10 %	-0.05	4.740	4.490	328,051	151,952,976	132,134	152,794	-20,660	17
F_HALKB0521	31.05.2021	4.600	4.660	-1.29 %	-0.06	4.790	4.580	5,136	2,407,980	13,207	12,687	520	48
F_ISCTR0421	30.04.2021	4.840	4.900	-1.22 %	-0.06	4.930	4.810	45,956	22,381,374	211,977	211,124	853	17
F_ISCTR0521	31.05.2021	4.920	4.990	-1.40 %	-0.07	5.010	4.900	1,598	791,114	22,771	22,560	211	48
F_KCHOL0421	30.04.2021	18.230	18.920	-3.65 %	-0.69	18.940	18.200	49,441	91,246,677	57,559	40,269	17,290	17
F_KCHOL0521	31.05.2021	18.560	19.230	-3.48 %	-0.67	19.210	18.510	2,152	4,043,425	6,638	5,735	903	48
F_KOZAA0421	30.04.2021	14.210	14.750	-3.66 %	-0.54	14.900	14.180	10,515	15,178,594	35,392	34,167	1,225	17
F_KOZAA0521	31.05.2021	14.460	15.020	-3.73 %	-0.56	14.960	14.460	941	1,374,926	2,706	2,212	494	48
F_KOZAL0421	30.04.2021	113.300	116.980	-3.15 %	-3.68	117.300	113.200	7,149	82,485,432	10,377	10,480	-103	17
F_KOZAL0521	31.05.2021	115.440	119.010	-3.00 %	-3.57	119.030	115.250	421	4,942,194	1,170	1,145	25	48
F_KRDMD0421	30.04.2021	7.420	7.410	0.13 %	0.01	7.470	7.250	287,660	211,404,938	212,876	195,315	17,561	17
F_KRDMD0521	31.05.2021	7.510	7.510	0.00 %	0.00	7.570	7.360	3,472	2,600,337	9,964	9,869	95	48
F_MGROS0421	30.04.2021	39.430	38.140	3.38 %	1.29	39.770	38.100	16,779	65,808,194	12,070	12,389	-319	17
F_MGROS0521	31.05.2021	39.990	38.810	3.04 %	1.18	40.350	38.950	1,280	5,093,796	2,073	2,043	30	48
F_OYAKC0421	30.04.2021	7.030	7.180	-2.09 %	-0.15	7.250	7.010	5,865	4,150,670	16,017	14,991	1,026	17
F_OYAKC0521	31.05.2021	7.170	7.250	-1.10 %	-0.08	7.210	7.120	304	218,179	2,534	2,728	-194	48
F_PETKM0421	30.04.2021	6.080	6.080	0.00 %	0.00	6.200	6.040	310,622	190,286,672	404,210	390,633	13,577	17
F_PETKM0521	31.05.2021	6.180	6.160	0.32 %	0.02	6.280	6.130	7,604	4,717,331	23,062	23,874	-812	48

Sözleşme Kodu	Vade Ayı	Uzlaşma Fiyatı	Önceki Uzlaşma Fiyatı	Değişim	Değişim Puan	Gün İçi Yüksek	Gün İçi Düşük	İşlem Miktarı	İşlem Hacim	Açık Pozisyon	Önceki Açık Pozisyon	Açık Pozisyon Değişimi	Vadeye Kalan Gün Sayısı
<b>PAY VADELİ</b>													
F_PGSUS0421	30.04.2021	68.790	70.180	-1.98 %	-1.39	71.380	67.460	12,514	86,890,930	4,522	4,984	-462	17
F_PGSUS0521	31.05.2021	70.160	71.260	-1.54 %	-1.10	72.220	68.560	1,034	7,303,882	2,833	2,796	37	48
F_SAHOL0421	30.04.2021	8.380	8.610	-2.67 %	-0.23	8.670	8.370	31,936	27,101,930	81,293	87,427	-6,134	17
F_SAHOL0521	31.05.2021	8.530	8.740	-2.40 %	-0.21	8.860	8.520	4,538	3,944,682	14,151	11,282	2,869	48
F_SASA0421	30.04.2021	43.130	44.760	-3.64 %	-1.63	44.790	43.080	18,986	83,442,016	15,905	16,062	-157	17
F_SASA0521	31.05.2021	43.790	45.550	-3.86 %	-1.76	45.400	43.700	680	3,030,664	623	562	61	48
F_SISE0421	30.04.2021	7.330	7.370	-0.54 %	-0.04	7.410	7.290	108,626	79,860,491	376,960	389,526	-12,566	17
F_SISE0521	31.05.2021	7.290	7.350	-0.82 %	-0.06	7.360	7.270	12,664	9,261,136	44,924	36,803	8,121	48
F_SOKM0421	30.04.2021	13.790	13.120	5.11 %	0.67	13.970	13.020	34,441	47,127,062	21,486	22,012	-526	17
F_SOKM0521	31.05.2021	13.830	13.260	4.30 %	0.57	14.100	13.250	1,219	1,686,024	1,305	869	436	48
F_TAVHL0421	30.04.2021	19.980	20.310	-1.62 %	-0.33	20.340	19.640	13,538	27,066,686	28,093	28,828	-735	17
F_TAVHL0521	31.05.2021	20.290	20.630	-1.65 %	-0.34	20.660	19.980	1,056	2,146,425	4,365	4,482	-117	48
F_TCELL0421	30.04.2021	14.580	14.930	-2.34 %	-0.35	14.980	14.560	65,502	97,084,535	171,885	169,107	2,778	17
F_TCELL0521	31.05.2021	14.820	15.190	-2.44 %	-0.37	15.220	14.800	859	1,290,626	6,705	6,610	95	48
F_THYAO0421	30.04.2021	12.080	12.060	0.17 %	0.02	12.210	11.750	239,776	287,851,858	142,694	149,898	-7,204	17
F_THYAO0521	31.05.2021	12.280	12.280	0.00 %	0.00	12.400	11.950	19,645	23,988,060	19,697	15,138	4,559	48
F_TKFEN0421	30.04.2021	15.110	15.350	-1.56 %	-0.24	16.200	15.070	27,769	42,675,255	24,184	27,914	-3,730	17
F_TKFEN0521	31.05.2021	15.350	15.560	-1.35 %	-0.21	15.890	15.330	514	804,405	1,848	1,794	54	48
F_TOASO0421	30.04.2021	31.510	32.540	-3.17 %	-1.03	32.430	31.090	12,425	39,204,248	5,763	9,526	-3,763	17
F_TOASO0521	31.05.2021	32.000	33.070	-3.24 %	-1.07	32.820	31.680	354	1,137,213	481	427	54	48
F_TSKB0421	30.04.2021	1.350	1.360	-0.74 %	-0.01	1.380	1.340	209,317	28,507,392	244,744	308,421	-63,677	17
F_TSKB0521	31.05.2021	1.370	1.380	-0.72 %	-0.01	1.400	1.370	12,351	1,713,082	63,627	58,336	5,291	48
F_TTKOM0421	30.04.2021	6.510	6.750	-3.56 %	-0.24	6.740	6.490	49,455	32,655,728	37,189	33,642	3,547	17
F_TTKOM0521	31.05.2021	6.620	6.890	-3.92 %	-0.27	6.850	6.620	5,223	3,529,422	13,007	10,673	2,334	48
F_TUPRS0421	30.04.2021	88.070	89.490	-1.59 %	-1.42	89.420	88.000	6,362	56,408,287	10,910	11,140	-230	17
F_TUPRS0521	31.05.2021	89.650	90.990	-1.47 %	-1.34	90.950	89.520	644	5,799,867	1,653	1,543	110	48
F_ULKER0421	30.04.2021	21.610	21.710	-0.46 %	-0.10	22.220	21.410	7,650	16,708,443	6,287	7,070	-783	17
F_ULKER0521	31.05.2021	21.580	21.800	-1.01 %	-0.22	22.300	21.530	273	598,779	1,950	1,907	43	48
F_VAKBN0421	30.04.2021	3.460	3.510	-1.42 %	-0.05	3.540	3.460	137,449	48,175,565	181,126	181,077	49	17
F_VAKBN0521	31.05.2021	3.530	3.560	-0.84 %	-0.03	3.600	3.530	5,618	2,002,777	18,405	17,212	1,193	48
F_VESTL0421	30.04.2021	35.970	36.730	-2.07 %	-0.76	37.000	35.400	11,582	42,022,804	11,378	10,609	769	17
F_VESTL0521	31.05.2021	35.730	36.340	-1.68 %	-0.61	36.590	35.190	679	2,445,233	1,101	970	131	48
F_YKBNK0421	30.04.2021	2.090	2.130	-1.88 %	-0.04	2.130	2.080	263,588	55,333,712	486,746	420,183	66,563	17
F_YKBNK0521	31.05.2021	2.130	2.160	-1.39 %	-0.03	2.160	2.110	9,087	1,943,408	43,946	39,761	4,185	48

**Gedik Yatırım Menkul Değerler A.Ş. - Yatırım Danışmanlığı Birimi**

**Ünvan :** Gedik Yatırım Menkul Değerler A.Ş.

**Adres :** Altayçeşme Mah. Çamlı Sok. Ofis Park Maltepe No:21/4 Kat:10-11-12 Maltepe/İstanbul

**Tel :**(0216) 453 0053

**E-Posta :** vadeli@gedik.com

**\*Gedik Yatırım VİOP Bülteni, Genel Yatırım Tavsiyesi Kapsamında Yatırım Danışmanlığı Birimi Tarafından Hazırlanmaktadır.**

**YASAL UYARI**

Burada yer alan bilgiler Gedik Yatırım tarafından bilgilendirme amacıyla hazırlanmıştır. Yatırım sinyal, bilgi, yorum ve tavsiyeleri yatırım danışmanlığı kapsamında değildir. Yatırım danışmanlığı hizmeti; aracı kurumlar, portföy yönetim şirketleri, mevduat kabul etmeyen bankalar ile müşteri arasında imzalanacak yatırım danışmanlığı sözleşmesi çerçevesinde sunulmaktadır. Burada yer alan sinyal, yorum ve tavsiyeler, herhangi bir yatırım aracının alım satım önerisi ya da getiri vaadi olarak yorumlanmamalıdır. Bu görüşler mali durumunuz ile risk ve getiri tercihlerinize uygun olmayabilir ve sadece burada yer alan bilgilere ve sinyallere dayanarak yatırım kararı verilmesi beklentilerinize uygun sonuçlar doğurmayabilir. Burada yer alan sinyaller, fiyatlar, veriler ve bilgilerin tam ve doğru olduğu garanti edilemez; içerik, haber verilmeksizin değiştirilebilir. Tüm sinyal ve veriler, Gedik Yatırım tarafından güvenilir olduğuna inanılan kaynaklardan alınmıştır. Bu sinyal ve kaynakların kullanılması nedeni ile ortaya çıkabilecek hatalardan ve zararlardan Gedik Yatırım sorumlu değildir.

<b>Genel Müdürlük</b> Altayçeşme Mah. Çamlı Sok. Ofis Park Maltepe No:21/4 Kat:10-11-12 Maltepe/İstanbul/Türkiye Tel: (0216) 453 00 00 (pbx) Faks: (0216) 377 11 36	<b>Alanya</b> Şekherhane Mah. 1100 Sok. No: 9 / 206 Alanya / ANTALYA Tel: (0242) 519 23 17 (pbx) Faks: (0242) 513 93 81
<b>Adana-Seyhan</b> Çınarlı Mah. Ziyapaşa Bulvarı No: 78 Güneş Ziyapaşa İş Merkezi Kat :5 No :504 Seyhan/ADANA Tel: (0322) 355 03 50 (pbx) Faks: (0322) 290 35 18	<b>Ankara - Çankaya</b> Simon Bolivar Cad. No: 8/6 Çankaya/ANKARA Tel: (0312) 438 27 00 (pbx) Faks: (0312) 438 27 47
<b>Antalya</b> Tahıl Pazarı Mah.404 Sok. Hafız Ahmet Bedesteni No: 5/29-30 ANTALYA Tel: (0242) 248 35 20 (pbx) Faks: (0242) 244 29 10	<b>Aydın - Kuşadası</b> Türkmen mah. Atatürk Bulvarı Belvü Sitesi C Blok Kat 2 Daire 3 Kuşadası /AYDIN Tel: (0256) 618 44 77 (pbx) Faks: (0256) 618 44 91
<b>Aydın - Nazilli</b> Altıntaş Mah. İstasyon Bulvarı No:19 Kat:4 Daire:12 Nazilli / AYDIN Tel: (0256) 314 15 98 (pbx) Faks: (0256) 315 88 52	<b>Bağdat Caddesi</b> Bağdat Cad. Esen Apt. No: 351/5 Şaşkınbakkal/İSTANBUL Tel: (0216) 560 34 00 (pbx) Faks: (0216) 411 23 54
<b>Bandırma</b> Dere Mah. Ordu Cad. Kapı No:3 İç Kapı No:2 Bandırma/ BALIKESİR Tel: (0226) 999 10 75 (pbx) Faks:	<b>Bodrum</b> Yokuşbaşı Mah. Kıbrıs Şehitleri Cad. No:19 Bodrum Tel: (0252) 316 32 70 (pbx) Faks: (0252) 316 92 70
<b>Bursa</b> Fethiye Mah. Sanayi Cad., Corner Plus İş Merkezi No:263 Kat:2 D:22/26 Nilüfer/BURSA Tel: (0224) 220 51 50 (pbx) Faks: (0224) 220 50 99	<b>Bursa - Nilüfer</b> Odunluk Mah. Liman Cad. No:7 Nilüfer / BURSA Tel: (0224) 275 35 50 (pbx) Faks: (0224) 451 79 66
<b>Çanakkale</b> Kemalpaşa Mah. Şair Ece Ayhan Meydanı Dış Kapı No: 22 Kat: 2 İç Kapı No:2 Merkez / ÇANAKKALE Tel: (0286) 999 17 02 (pbx) Faks:	<b>Çorum - Merkez</b> Yavruturna Mah. 1. Maliye Sok. No: 1 Kat: 4 D: 22 Çorum Tel: (0364) 211 11 45 (pbx) Faks: (0364) 201 05 63
<b>Denizli - Merkez</b> Saraylar Mah. İkinci Ticari Yol Sok. No: 32 Kat: 4 DENİZLİ Tel: (0258) 263 80 15 (pbx) Faks: (0258) 241 91 01	<b>Edirne - Merkez</b> Sabuni Mah. Banka Aralığı Sok. Kardeşler İş Merkezi No:10/19 Merkez/EDİRNE Tel: (0284) 212 25 30 (pbx) Faks: (0284) 213 37 78
<b>Elazığ - Merkez</b> Yeni Mah. Gazi Cd. No: 28/3 ELAZIĞ Tel: (0424) 233 28 01 (pbx) Faks: (0424) 233 27 35	<b>Eskişehir - Merkez</b> Sakarya Cad. Köprübaşı Şen Sok. Onur İşhanı No: 1 Kat: 4 ESKİŞEHİR Tel: (0222) 230 09 08 (pbx) Faks: (0222) 220 37 02
<b>İstanbul - Ataşehir</b> Barbaros Mah. İhlamur Bulvarı Sarkaç Sok. Ağaoğlu My Prestige No:1 D: 12-13 Ataşehir/İSTANBUL Tel: (0216) 560 37 00 (pbx) Faks: (0216) 688 67 86	<b>İstanbul - Bakırköy</b> Cevizlik Mah. Muhasebeci Sok. Neşe Han No: 1 Kat:3 Bakırköy/İSTANBUL Tel: (0212) 660 85 25 (pbx) Faks: (0212) 570 03 03
<b>İstanbul - Kapalıçarşı</b> Kürkcüler Sk. No: 25 Eminönü/Kapalıçarşı/İSTANBUL Tel: (0212) 513 40 01 (pbx) Faks: (0212) 527 16 86	<b>İstanbul - Maltepe</b> Bağlarbaşı Mah. Bağdat Caddesi. Gedik İş Merkezi A Blok No: 414 Kat: 2 Daire: 22 İSTANBUL Tel: (0216) 399 00 42 (pbx) Faks: (0216) 399 18 17
<b>İstanbul - Tophane</b> Necatibey Cad. Alipaşa Degirmen Sok. No: 24 34425 Tophane/Karaköy/ İSTANBUL Tel: (0212) 251 60 06 (pbx) Faks: (0212) 293 49 03	<b>İstanbul - Ümraniye</b> İnkılap Mah. Küçüksu Cad. Çeşminaz Sok. NO:2/7 Kat:3 Ümraniye Tel: (0216) 461 33 90 (pbx) Faks: (0216) 328 10 32
<b>İzmir - Alsancak</b> Cumhuriyet Bulvarı Arpacıoğlu Apt. No:139 Kat:3 Alsancak İZMİR Tel: (0232) 465 10 20 (pbx) Faks: (0232) 464 66 22	<b>Karabük - Merkez</b> Bayır Mah. Menderes Cad. Çebioğlu Twin Towers B Blok Dış Kapı No :2 İç Kapı No : 107 Merkez / Karabük Tel: (0370) 502 15 90 (pbx) Faks: (0370) 502 15 93
<b>Kayseri</b> Hunat MAH. Postalar Geçidi Sok. No:1 / 206 Tel: (0352) 221 36 29 (pbx) Faks: (0352) 221 48 27	<b>Kocaeli - Gebze</b> Hacı Halil Mah. Hükümet Cad. No: 95 Gebze/KOCAELİ Tel: (0262) 642 34 00 (pbx) Faks: (0262) 641 82 01
<b>Konya - Selçuklu</b> Beyazıt Mahallesi, Hüsnü Aşk Sok. Bezirci İş Merkezi Kat:4 D:403 Selçuklu / KONYA Tel: (0332) 238 59 60 (pbx) Faks: (0332) 238 59 75	<b>Malatya - Battalgazi</b> Büyük Hüseyin Bey Mah. Atatürk Cad. Anadolu İş Merkezi K: 3 No: 23 D: 9-10-11 Battalgazi / MALATYA Tel: (0422) 325 62 67 (pbx) Faks: (0422) 322 23 72
<b>Manisa - Merkez</b> Anafartalar Mah. Mustafa Kemal Paşa Cad. Kamil Mentş Apt. No: 34/1 MANİSA Tel: (0236) 239 42 98 (pbx) Faks: (0236) 239 43 02	<b>Mersin - Akdeniz</b> Mahmudiye Mah. Atatürk Cad. Adil Kanun İş Hanı Kat: 2 Akdeniz / MERSİN Tel: (0324) 238 18 18 (pbx) Faks: (0324) 231 22 52
<b>Muğla - Fethiye</b> Babataş Mah. 774. Sok. No.2 Fethiye / Muğla Tel: (0252) 612 07 60 (pbx) Faks: (0252) 612 36 46	<b>Sakarya - Adapazarı</b> Tiğcılar Mah. Yenicami Sok. Dış Kapı No:5 İç Kapı No: 201 Adapazarı- Sakarya Tel: (0264) 279 83 89 (pbx) Faks: (0264) 281 03 88
<b>Samsun - İlkadım</b> Kale Mah. Kaptanağa Sok. No: 18/41 Mecit Turan İş Merkezi İlkadım- Samsun Tel: (0362) 431 63 43 (pbx) Faks: (0362) 431 33 89	<b>Trabzon - Ortahisar</b> Kemerkaya Mah. K.Maraş Cad. Ticaret Mektep Sk. Ustaömeroğlu İş Merkezi No: 9/9 Ortahisar/TRABZON Tel: (0462) 326 09 97 (pbx) Faks: (0462) 326 38 67
<b>Uşak - Merkez</b> İsmetpaşa Cad. No: 63 K: 2 Mavi Plaza UŞAK Tel: (0276) 227 27 44 (pbx) Faks: (0276) 227 27 37	<b>Zonguldak - Ereğli</b> Müftü Mahallesi Süheyla Erel Sokak. No:2/1 Ay City İş Merkezi 7. Kat Ofis No:85 Karadeniz Ereğli / ZONGULDAK Tel: (0372) 329 10 00 (pbx) Faks: (0372) 316 66 30