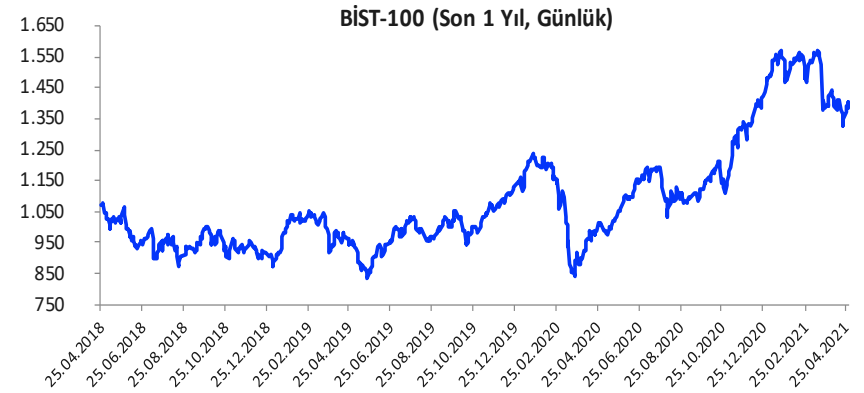


Her ay başında düzenli olarak yayınladığımız **Aylık Bülten**'lerde «**Teknik Takibimizde Olan Hisseler**»i paylaşmaktayız. Bu kapsamda yapılan hisse seçiminde **teknik dinamikler baz alınmakta** olup, belirtilen işlem koşullarının gerçekleşmesi durumunda ilgili hisselerin aylık bazda BIST 100'e kıyasla aylık getirilerinin daha yüksek olacağı öngörülmektedir.

Teknik takibimizde olan hisseler için uygun alım aralıkları, hedef fiyat ve zarar kes seviyeleri tamamen teknik analiz dinamikleri göz önünde bulundurularak belirlenmektedir. Piyasa koşullarındaki genel değişimlerin bu hisseleri de BETA'ları oranınca etkilemesi beklenebilir.

Bu Teknik Analiz Bülteni'nde, bu ay için hazırladığımız Aylık Bülten'de yer alan hisseler ilişkin yapılan teknik analizler yer almaktadır.



Hisse	Son Fiyat	Beta (Günlük, S3A)	Alım Aralığı	KV En Güçlü Direnç (Hedef)	KV En Güçlü Destek (Zarar Kes)
CCOLA	78,85	0,86	78 - 78,5	81,00	76,40
ENKAI	7,85	0,75	7,75 - 7,85	8,10	7,60
LOGO	162,00	1,18	160 - 161,5	166,50	157,50
SISE	7,51	0,96	7,4 - 7,6	7,80	7,30

Yatırım Danışmanlığı Birimi

BIST-100 Teknik Görünüm

BIST 100 mart ayının ortalarından beri devam eden düşüş trendinin ve tarihi zirvelerden TCMB Başkanı değişiminden sonra görülen dip seviyeleri baz aldığımızda geri dönüşte %38,2 seviyesinin bulunduğu 1.384 seviyesinin üzerinde kapanışlar gerçekleştirdi. Bu kapanışlar olumlu olmakla birlikte hareketin son zamanların en düşük işlem hacimleri ile gerçekleşiyor olması ve önemli dirençler geçildikten sonraki hareketlerin oldukça sınırlı kalması yükselişlere karşı temkinli olmamıza neden oluyor. Endekste kısa vade için 1.423 biraz daha orta vade için 1.462 oldukça güçlü dirençler konumunda olup, bu seviyelerin üzerine çıkılması son dönemdeki zayıflığın son bulmasını sağlayabilir. Buna karşın zayıf kalan tepkilerin ardından endeks yeniden 1.350 seviyesinin altına sarkacak olur ise teknik görünümde ciddi bir bozulma yaşanacaktır. Bu durumda endekste kısa vadeli yeni bir arayışı gündeme gelebilir.

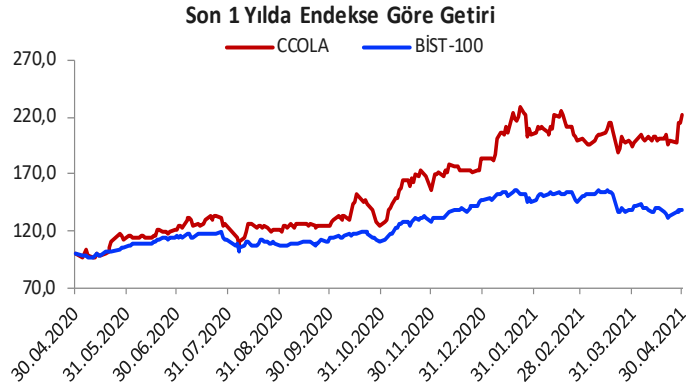
BIST-100 Günlük Grafik



Aylık Teknik Öneriler

Coca Cola İçecek (COLLA)				
Teknik Öneri Detay			Muhtemel Kâr - Zarar	
Alım Aralığı (TL)	Satış Hedefi (TL)	Zarar Kes Seviyesi (TL)	Potansiyel Getiri	Olası Zarar
78 - 78,5	81,00	76,40	3,51%	-2,36%

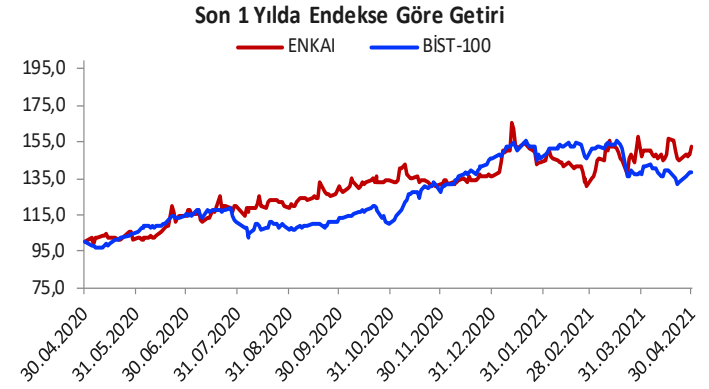
- ✓ Nisan ayının son haftasında direnç olarak çalışan 50 günlük üssel ortalamasını aşan ve güçlü bir toparlanma kaydeden COLLA hissesi mevcut durumda kısa vadeli üssel ortalamaları üzerinde seyrediyor. Kısa vadeli ortalamalar üzerinde kalındığı sürece hissede olumlu teknik görünüm korunmaya devam edecektir.



Aylık Teknik Öneriler

Enka İnşaat (ENKAI)				
Teknik Öneri Detay			Muhtemel Kâr - Zarar	
Alım Aralığı (TL)	Satış Hedefi (TL)	Zarar Kes Seviyesi (TL)	Potansiyel Getiri	Olası Zarar
7,75 - 7,85	8,10	7,60	3,85%	-2,56%

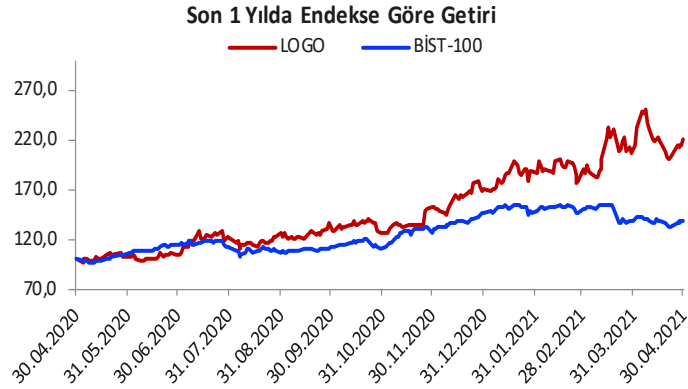
- ✓ Nisan ayı içerisinde dalgalı bir seyir kaydeden ve bir süredir konsolide bölgesi içerisinde hareket eden ENKAI hissesi cuma günü etkili olan alımlarla güçlü bir yükseliş kaydetti. 50 günlük üssel ortalaması (7,60) üzerinde kalındığı sürece hissede yükselişlerin devam edebileceğini değerlendiriyoruz.



Aylık Teknik Öneriler

Logo Yazılım (LOGO)				
Teknik Öneri Detay			Muhtemel Kâr - Zarar	
Alım Aralığı (TL)	Satış Hedefi (TL)	Zarar Kes Seviyesi (TL)	Potansiyel Getiri	Olası Zarar
160 - 161,5	166,50	157,50	3,58%	-2,02%

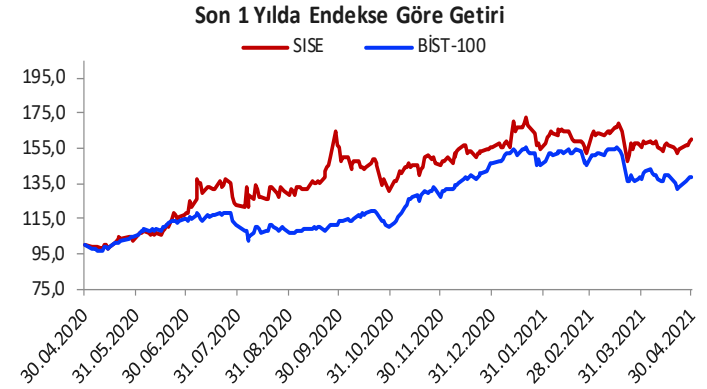
- ✓ Nisan ayının son haftasında 100 günlük üssel ortalamasından gelen alımlarla yukarı yönlü bir seyir izleyen ve toparlanma kaydeden hissede teknik görünümdeki iyileşme dikkat çekiyor.



Aylık Teknik Öneriler

Şişe Cam (SİSE)				
Teknik Öneri Detay			Muhtemel Kâr - Zarar	
Alım Aralığı (TL)	Satış Hedefi (TL)	Zarar Kes Seviyesi (TL)	Potansiyel Getiri	Olası Zarar
7,4 - 7,6	7,80	7,30	4,00%	-2,67%

- ✓ Geçen hafta yukarı yönlü bir seyrin izlendiği SİSE hissesinde cuma günü endeks kapanışından sonra yılın ilk çeyreğine ilişkin açıklanan finansal sonuçlar güçlü bir görünüm ortaya koyuyor. Teknik olarak gücünü koruyan hissede olumlu gelen finansallara bağlı olarak yukarı yönlü seyir korunabilir.



Gedik Yatırım Menkul Değerler A.Ş.

Yatırım Danışmanlığı Birimi

E-Posta: gyd@gedik.com

Yatırım Danışmanlığı Birimi

Üzeyir DOĞAN

Yatırım Danışmanlığı Müdürü

uzeyirdogan@gedik.com

Mesut KURT

Yatırım Danışmanı

mkurt@gedik.com

Onurcan BAL

Yatırım Danışmanı

obal@gedik.com

Eda KARADAĞ

Yatırım Danışmanı

eda.karadag@gedik.com

Betül ASILKAN

Yatırım Danışmanlığı Uzman Yardımcısı

betul.asilkan@gedik.com

Elif KAYA

Yatırım Danışmanlığı Uzman Yardımcısı

ekaya@gedik.com

www.gedik.com

Burada yer alan yatırım bilgi, yorum ve tavsiyeleri yatırım danışmanlığı kapsamında değildir. Yatırım danışmanlığı hizmeti; aracı kurumlar, portföy yönetim şirketleri, mevduat kabul etmeyen bankalar ile müşteri arasında imzalanacak yatırım danışmanlığı sözleşmesi çerçevesinde sunulmaktadır. Burada yer alan yorum ve tavsiyeler, yorum ve tavsiyede bulunanların kişisel görüşlerine dayanmaktadır. Bu görüşler mali durumunuz ile risk ve getiri tercihlerinize uygun olmayabilir. Bu nedenle, sadece burada yer alan bilgilere dayanılarak yatırım kararı verilmesi beklentilerinize uygun sonuçlar doğurmayabilir.