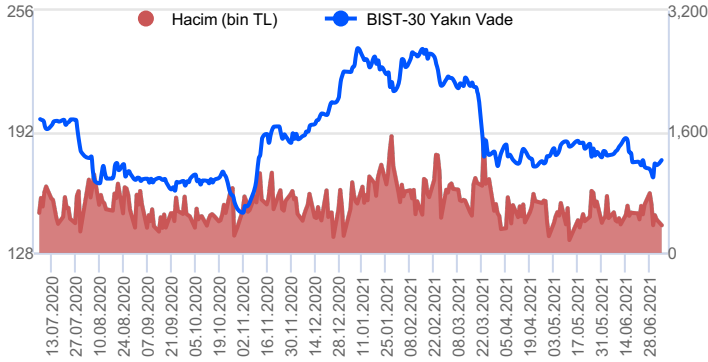


Sözleşme Kodu	Vade Ayı	Uzlaşma Fiyatı	Önceki Uzlaşma Fiyatı	Değişim	Değişim Puan	Gün İçi Yüksek	Gün İçi Düşük	İşlem Miktarı	İşlem Hacim	Açık Pozisyon	Önceki Açık Pozisyon	Açık Pozisyon Değişimi	Vadeye Kalan Gün Sayısı
ENDEKS KONTRATLARI													
F_XU0300821	31.08.2021	1,533.50	1,512.25	1.41 %	21.25	1,536.50	1,508.00	206,565.00	3,143,932,080.00	461,113.00	471,225.00	10,112.00	57
F_XU0301021	27.10.2021	1,567.00	1,542.00	1.62 %	25.00	1,569.25	1,541.00	1,928.00	30,043,747.50	3,396.00	3,432.00	-36.00	114
DÖVİZ KONTRATLARI													
F_EURTRY0721	30.07.2021	10.4194	10.4430	-0.23 %	-0.02	10.4700	10.4154	4,168	43,498,265	4,719	3,187	1,532	25
F_EURTRY0821	31.08.2021	10.6268	10.6384	-0.11 %	-0.01	10.6687	10.6017	372	3,956,507	1,954	1,927	27	57
F_EURUSD0721	30.07.2021	1.1876	1.1859	0.14 %	0.00	1.1891	1.1864	12,394	127,799,870	31,692	31,769	-77	25
F_EURUSD0821	31.08.2021	1.1879	1.1861	0.15 %	0.00	1.1899	1.1875	2,553	26,338,892	44,968	45,518	-550	57
F_USDTRY0721	30.07.2021	8.7750	8.8110	-0.41 %	-0.04	8.8181	8.7654	62,783	551,573,430	504,081	502,743	1,338	25
F_USDTRY0821	31.08.2021	8.9423	8.9653	-0.26 %	-0.02	8.9730	8.9123	81,312	727,187,582	536,601	537,885	-1,284	57
ALTIN KONTRATLARI													
F_XAUTRYM0821	31.08.2021	516.530	516.060	0.09 %	0.47	518.280	514.450	130,035	67,243,072	830,151	806,809	23,342	57
F_XAUTRYM1021	27.10.2021	533.900	533.450	0.08 %	0.45	535.360	532.250	11,594	6,190,875	114,389	109,041	5,348	114
F_XAUUSD0821	31.08.2021	1,793.950	1,786.200	0.43 %	7.75	1,797.600	1,787.050	14,958	232,931,077	80,175	80,545	-370	57
F_XAUUSD1021	27.10.2021	1,797.150	1,789.500	0.43 %	7.65	1,801.350	1,791.000	1,152	17,979,159	5,343	5,301	42	114

BIST 30 Yakın Vadeli Kontratı



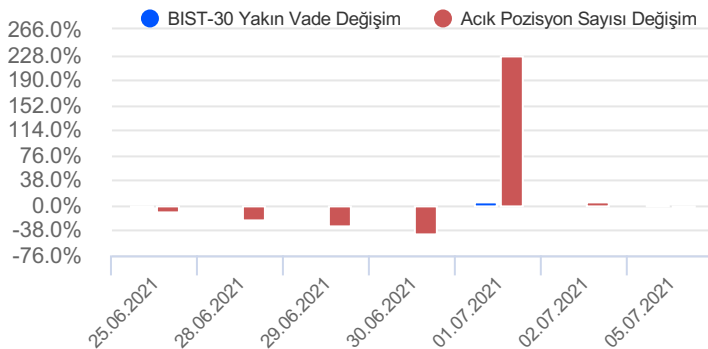
Ağustos vadeli endeks kontratı dün 1508 ile 1536,50 puan aralığında seyretti ve ana seansı %1,41'lik yükselişle 1533,50 uzlaşma fiyatından tamamladı. Sözleşmede akşam seansı kapanışı uzlaşma fiyatının hemen üstünde 1535,50 seviyesinden gerçekleşti. Dün açıklanan ve beklentilerin üstünde gelen enflasyon rakamlarına rağmen TL'de ve Borsa İstanbul'da güçlü duruş dikkat çekti. ABD piyasalarının kapalı olduğu günde işlem hacmi de oldukça düşük kaldı. Buna rağmen sözleşme dün 1520 üzerinde kapanarak olumlu bir görünüm oluşturdu. Bugün bu seviye referans noktamız olacak. Buranın üzerinde dünkü kapanışın da bulunduğu 1535 ve devamında 1560 dirençler iken 1520 altında ise 1500 ilk destek konumunda bulunuyor.

Endeks - 30 Yakın Vade Aracı Kurum Dağılımı Günlük Değişim					
Long			Short		
Kurum	Net Lot	Pay (%)	İş Yatırım	Net Lot	Pay (%)
Meksa Yatırım	11.876	37	Ak Yatırım	7.803	25
GCM Yatırım	6.806	22	QNB Finans Yatırım	3.308	10
İş Yatırım	4.969	16	İnfo Yatırım	2.519	8
Phillip Capital	2.446	8	Garanti Yatırım	1.855	6
Tera Yatırım	2.326	7	Teb Yatırım	1.483	5
Diğer	3.300	10	Diğer	14.755	47

İlk 5 Kurum Alım Ağırlıklı

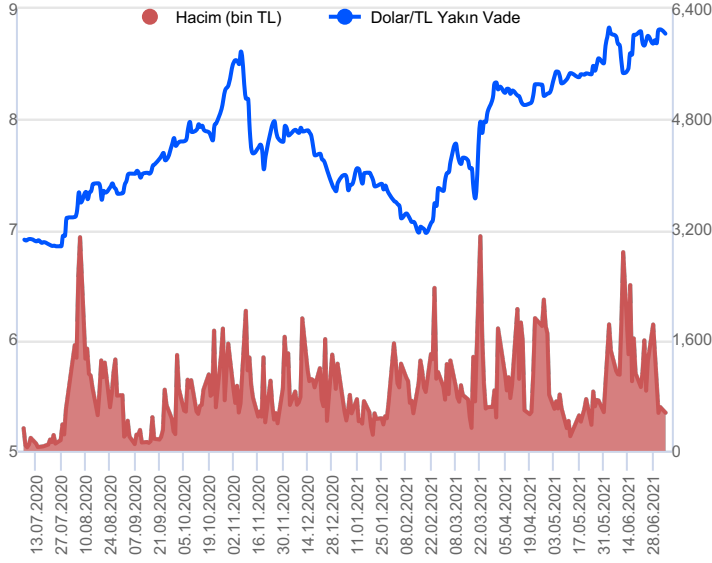
Endeks - 30 Yakın Vade Aracı Kurum Dağılımı Tüm Vade					
Long			Short		
Kurum	Net Lot	Pay (%)	Kurum	Net Lot	Pay (%)
Teb Yatırım	132.353	50	İş Yatırım	117.413	44
Bank of America	54.361	20	HSBC Yatırım	43.342	16
Gedik Yatırım	21.661	8	Garanti Yatırım	29.491	11
Yapı Kredi Yatırım	19.306	7	Ak Yatırım	20.970	8
Tacirler Yatırım	16.899	6	Credit Suisse	17.284	7
Diğer	21.332	8	Diğer	37.412	14

İlk 5 Kurum Alım Ağırlıklı



Fiyat (%)	Açık Pozisyon (%)	Yorum
Artış	Artış	Yükselişin devamlılığı için sinyal olarak kabul edilebilir.
Artış	Azalış	Yükselişin desteklenmediğini gösterir.
Azalış	Artış	Düşüşlerin devamlılığı için sinyal olarak kabul edilebilir.
Azalış	Azalış	Düşüşlerin desteklenmediğini gösterir.

Dolar/TL Yakın Vadeli Kontratı



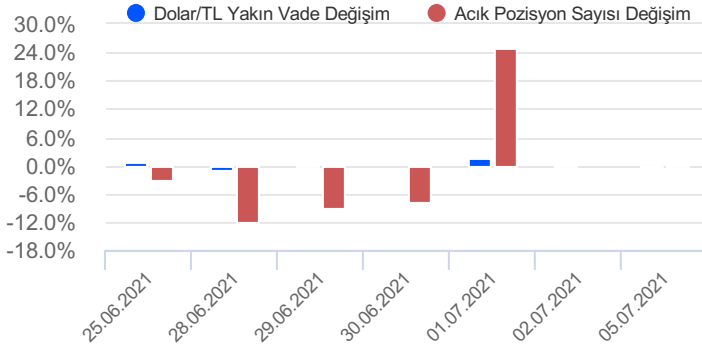
Temmuz vadeli Dolar/TL sözleşmesi dün 8,8181 ile 8,7654 seviyeleri arasında dalgalanarak günü %0,41'lik düşüşle 8,7750 uzlaşma fiyatından tamamladı. Dün yurt içinde açıklanan TÜFE verisi beklentilerin üzerinde yıllık %17,53 olarak gerçekleşti. Veri sonrası Dolar/TL'de 8,71 seviyelerine doğru hareketler görüldü de kalıcılık sağlayamadı ve tekrardan düşüş hareketleri görüldü. Bugün yurt içinde veri akışı sakin. ABD'de ise hizmetler PMI ve ISM imalat dışı PMI verileri takip edilecek. Dolar/TL, bu sabah 08:10 itibarıyla 8,6639'dan işlem görüyor. DXY 92,13 seviyelerinde hareket ederken ABD 10 yıllık tahvil faizi %1.4470 seviyesinden işlem görüyor. Gelişmekte olan ülke para birimleri bu sabah dolara karşı hafif alıcılı görünüm sergiliyor.

Dolar/TL Yakın Vade Aracı Kurum Dağılımı Günlük Değişim					
Long			Short		
Kurum	Net Lot	Pay (%)	Kurum	Net Lot	Pay (%)
Deniz Yatırım	8.854	34	Meksa Yatırım	10.482	41
Yapı Kredi Yatırım	7.511	29	Teb Yatırım	8.184	32
İş Yatırım	3.387	13	Burgan Yatırım	2.684	10
QNB Finans Yatırım	1.273	5	Yapı ve Kredi	1.107	4
Osmanlı Yatırım	1.099	4	Marbai Menkul	931	4
Diğer	3.777	15	Diğer	2.513	10

İlk 5 Kurum Satım Ağırlıklı

Dolar/TL Yakın Vade Aracı Kurum Dağılımı Tüm Vade					
Long			Short		
Kurum	Net Lot	Pay (%)	Kurum	Net Lot	Pay (%)
Ak Yatırım	144.055	35	Akbank	151.415	37
Teb Yatırım	91.508	22	T.C. Merkez Bankası	81.882	20
İş Yatırım	41.626	10	Garanti Bankası	51.000	13
Info Yatırım	26.546	7	Yapı Kredi Yatırım	33.868	8
Alternatif Yatırım	18.500	5	Finansbank	23.198	6
Diğer	85.999	21	Diğer	66.871	16

İlk 5 Kurum Satım Ağırlıklı



Fiyat (%)	Açık Pozisyon (%)	Yorum
Artış	Artış	Yükselişin devamlılığı için sinyal olarak kabul edilebilir.
Artış	Azalış	Yükselişin desteklenmediğini gösterir.
Azalış	Artış	Düşüşlerin devamlılığı için sinyal olarak kabul edilebilir.
Azalış	Azalış	Düşüşlerin desteklenmediğini gösterir.

Sözleşme	Vade Ayı	Son Uzlaşma	Önceki Uzlaşma	Değişim %	Günün Düşüşü	Günün Yükselişi	İşlem Adedi	İşlem Hacmi
PAY VADELİ SÖZLEŞMELERİNDE EN FAZLA İŞLEM GÖRENLER								
F_GARAN0721	30.07.2021	8.750	8.520	2.82 %	8.490	8.760	457,051	393,813,820
F_THYAO0721	30.07.2021	14.320	13.940	2.65 %	13.870	14.340	214,346	304,106,667
F_KRDMD0721	30.07.2021	7.030	6.840	2.78 %	6.810	7.040	292,787	202,858,894
F_EREGL0721	30.07.2021	18.480	18.390	0.49 %	18.230	18.530	84,327	154,938,103
F_AKBNK0721	30.07.2021	5.510	5.420	1.66 %	5.380	5.520	264,152	143,784,841

Pay vadeli sözleşmeleri, düşük teminatlarla yüksek tutarlı pozisyonlar almayı mümkün kılar. Pay vadeli sözleşmeleri ile ilgili daha detaylı bilgi almak için Gedik Yatırım Viop Departmanı ile iletişime geçebilirsiniz.

Sözleşme Kodu	Vade Ayı	Uzlaşma Fiyatı	Önceki Uzlaşma Fiyatı	Değişim	Değişim Puan	Gün İçi Yüksek	Gün İçi Düşük	İşlem Miktarı	İşlem Hacim	Açık Pozisyon	Önceki Açık Pozisyon	Açık Pozisyon Değişimi	Vadeye Kalan Gün Sayısı
ENDEKS KONTRATLARI													
F_XU0300821	31.08.2021	1,533.50	1,512.25	1.41 %	21.25	1,536.50	1,508.00	206,565.00	3,143,932,080.00	461,113.00	471,225.00	10,112.00	56
F_XU0301021	27.10.2021	1,567.00	1,542.00	1.62 %	25.00	1,569.25	1,541.00	1,928.00	30,043,747.50	3,396.00	3,432.00	-36.00	113
F_XU0301221	31.12.2021	1,590.50	1,570.25	1.29 %	20.25	1,594.00	1,564.75	337.00	5,336,192.50	2,576.00	2,524.00	52.00	178
DÖVİZ KONTRATLARI													
F_CNHTRY0721	30.07.2021	1.3555	1.3230	2.46 %	0.03	1.3555	1.3555	3	40,665	10	7	3	24
F_CNHTRY0821	31.08.2021	1.3791	1.3791	0.00 %	0.00	1.3791	1.3791	1	13,791	3	3	-1	56
F_EURTRY0721	30.07.2021	10.4194	10.4430	-0.23 %	-0.02	10.4700	10.4154	4,168	43,498,265	4,719	3,187	1,532	24
F_EURTRY0821	31.08.2021	10.6268	10.6384	-0.11 %	-0.01	10.6687	10.6017	372	3,956,507	1,954	1,927	27	56
F_EURUSD0721	30.07.2021	1.1876	1.1859	0.14 %	0.00	1.1891	1.1864	12,394	127,799,870	31,692	31,769	-77	24
F_EURUSD0821	31.08.2021	1.1879	1.1861	0.15 %	0.00	1.1899	1.1875	2,553	26,338,892	44,968	45,518	-550	56
F_GBPUSD0721	30.07.2021	1.3836	1.3778	0.42 %	0.01	1.3861	1.3830	111	1,333,972	236	249	-13	24
F_GBPUSD0821	31.08.2021	1.3714	1.3798	-0.61 %	-0.01	1.3801	1.3626	2	23,806	218	220	-2	56
F_RUBTRY0721	30.07.2021	0.1218	0.1218	0.00 %	0.00	0.1218	0.1218	7	85,260	6	6	-1	24
F_RUBTRY0821	31.08.2021	0.0000	0.0000	0.00 %	0.00	0.0000	0.0000	0	0	0	0	0	56
F_USDTRY0721	30.07.2021	8.7750	8.8110	-0.41 %	-0.04	8.8181	8.7654	62,783	551,573,430	504,081	502,743	1,338	24
F_USDTRY0821	31.08.2021	8.9423	8.9653	-0.26 %	-0.02	8.9730	8.9123	81,312	727,187,582	536,601	537,885	-1,284	56
KIYMETLİ MADEN KONTRATLARI													
F_XAUTRYM0821	31.08.2021	516.530	516.060	0.09 %	0.47	518.280	514.450	130,035	67,243,072	830,151	806,809	23,342	56
F_XAUTRYM1021	27.10.2021	533.900	533.450	0.08 %	0.45	535.360	532.250	11,594	6,190,875	114,389	109,041	5,348	113
F_XAUUSD0821	31.08.2021	1,793.950	1,786.200	0.43 %	7.75	1,797.600	1,787.050	14,958	232,931,077	80,175	80,545	-370	56
F_XAUUSD1021	27.10.2021	1,797.150	1,789.500	0.43 %	7.65	1,801.350	1,791.000	1,152	17,979,159	5,343	5,301	42	113
PAY VADELİ													
F_AEFES0721	30.07.2021	22.800	22.570	1.02 %	0.23	22.950	22.400	304	690,158	2,288	2,305	-17	24
F_AEFES0821	31.08.2021	23.090	22.860	1.01 %	0.23	23.220	23.000	56	129,211	163	129	34	56
F_AKBNK0721	30.07.2021	5.510	5.420	1.66 %	0.09	5.520	5.380	264,152	143,784,841	539,309	522,740	16,569	24
F_AKBNK0821	31.08.2021	5.580	5.490	1.64 %	0.09	5.600	5.460	6,321	3,489,401	26,908	24,237	2,671	56
F_ALKIM0721	30.07.2021	15.730	15.610	0.77 %	0.12	15.860	15.450	1,145	1,802,440	3,950	3,410	540	24
F_ALKIM0821	31.08.2021	16.000	15.800	1.27 %	0.20	16.110	15.950	27	43,205	291	293	-2	56
F_ARCLK0721	30.07.2021	33.540	32.800	2.26 %	0.74	33.610	32.840	40,817	135,466,096	28,871	26,180	2,691	24
F_ARCLK0821	31.08.2021	34.020	33.260	2.29 %	0.76	34.070	32.980	1,327	4,467,256	4,536	4,422	114	56
F_ASELS0721	30.07.2021	15.240	14.940	2.01 %	0.30	15.260	14.870	28,696	43,310,612	51,263	50,429	834	24
F_ASELS0821	31.08.2021	15.420	15.150	1.78 %	0.27	15.450	15.100	1,341	2,045,387	9,971	9,434	537	56
F_BIMAS0721	30.07.2021	63.340	62.820	0.83 %	0.52	63.410	62.440	5,859	36,895,735	12,309	12,042	267	24
F_BIMAS0821	31.08.2021	63.860	63.400	0.73 %	0.46	64.030	63.080	813	5,170,087	2,831	2,472	359	56
F_CCOLA0721	30.07.2021	79.340	79.050	0.37 %	0.29	79.950	78.930	305	2,423,059	680	659	21	24
F_CCOLA0821	31.08.2021	80.740	79.310	1.80 %	1.43	81.000	80.500	19	153,444	83	74	9	56
F_DOHOL0721	30.07.2021	2.900	2.900	0.00 %	0.00	2.920	2.880	35,594	10,318,679	377,425	371,437	5,988	24
F_DOHOL0821	31.08.2021	2.950	2.940	0.34 %	0.01	2.960	2.930	3,865	1,138,832	49,691	46,019	3,672	56
F_ECILC0721	30.07.2021	5.990	5.980	0.17 %	0.01	6.020	5.970	1,162	696,692	7,850	7,330	520	24
F_ECILC0821	31.08.2021	6.070	6.070	0.00 %	0.00	6.070	6.060	17	10,312	1,251	1,266	-15	56
F_EKGYO0721	30.07.2021	1.930	1.920	0.52 %	0.01	1.940	1.900	142,988	27,431,780	663,217	655,252	7,965	24
F_EKGYO0821	31.08.2021	1.960	1.940	1.03 %	0.02	1.960	1.930	3,459	673,107	107,517	105,729	1,788	56
F_ENJSA0721	30.07.2021	10.750	10.660	0.84 %	0.09	10.780	10.680	2,960	3,175,019	12,170	11,496	674	24
F_ENJSA0821	31.08.2021	10.900	10.860	0.37 %	0.04	10.920	10.880	65	70,850	3,121	3,116	5	56
F_EREGL0721	30.07.2021	18.480	18.390	0.49 %	0.09	18.530	18.230	84,327	154,938,103	120,677	119,060	1,617	24
F_EREGL0821	31.08.2021	18.640	18.590	0.27 %	0.05	18.680	18.390	2,706	5,006,045	18,585	17,129	1,456	56
F_FROTO0721	30.07.2021	175.920	174.910	0.58 %	1.01	176.800	173.300	2,089	36,525,365	3,089	2,811	278	24
F_FROTO0821	31.08.2021	177.620	176.250	0.78 %	1.37	178.220	174.850	214	3,776,061	601	504	97	56
F_GARAN0721	30.07.2021	8.750	8.520	2.70 %	0.23	8.760	8.490	457,051	393,813,820	460,286	431,231	29,055	24
F_GARAN0821	31.08.2021	8.880	8.650	2.66 %	0.23	8.890	8.620	6,531	5,705,528	23,063	20,282	2,781	56
F_GUBRF0721	30.07.2021	52.900	52.820	0.15 %	0.08	53.610	52.300	3,742	19,826,707	13,773	13,578	195	24
F_GUBRF0821	31.08.2021	53.770	53.540	0.43 %	0.23	54.280	53.120	195	1,048,287	2,108	2,059	49	56
F_HALKB0721	30.07.2021	5.150	5.050	1.98 %	0.10	5.180	4.990	164,070	83,859,604	227,691	226,261	1,430	24
F_HALKB0821	31.08.2021	5.230	5.140	1.75 %	0.09	5.260	5.080	2,072	1,076,784	9,160	7,882	1,278	56
F_HEKTS0721	30.07.2021	7.980	7.880	1.27 %	0.10	8.080	7.850	9,928	7,920,702	18,638	16,012	2,626	24
F_HEKTS0821	31.08.2021	8.100	7.910	2.40 %	0.19	8.180	7.990	178	144,297	718	624	94	56
F_IPEKE0721	30.07.2021	11.740	11.880	-1.18 %	-0.14	11.970	11.450	3,888	4,563,763	6,273	7,078	-805	24
F_IPEKE0821	31.08.2021	11.980	12.210	-1.88 %	-0.23	12.130	11.700	387	460,765	812	447	365	56
F_ISCTR0721	30.07.2021	5.330	5.220	2.11 %	0.11	5.330	5.200	103,765	54,651,501	422,925	397,100	25,825	24
F_ISCTR0821	31.08.2021	5.400	5.300	1.89 %	0.10	5.420	5.290	2,143	1,143,349	20,305	19,019	1,286	56
F_ISFIN0721	30.07.2021	3.070	3.020	1.66 %	0.05	3.070	3.010	4,405	1,340,823	11,440	8,974	2,466	24
F_ISFIN0821	31.08.2021	3.110	3.050	1.97 %	0.06	3.120	3.060	29	8,944	1,435	1,426	9	56
F_ISGYO0721	30.07.2021	1.930	1.910	1.05 %	0.02	1.940	1.910	19,326	3,725,918	52,084	46,085	5,999	24
F_ISGYO0821	31.08.2021	1.950	1.940	0.52 %	0.01	1.960	1.950	413	80,690	7,880	7,760	120	56
F_KARSN0721	30.07.2021	3.860	3.800	1.58 %	0.06	3.900	3.790	23,969	9,171,953	56,555	46,229	10,326	24
F_KARSN0821	31.08.2021	3.880	3.830	1.31 %	0.05	3.900	3.870	116	45,027	2,745	2,743	2	56

Sözleşme Kodu	Vade Ayı	Uzlaşma Fiyatı	Önceki Uzlaşma Fiyatı	Değişim	Değişim Puan	Gün İçi Yüksek	Gün İçi Düşük	İşlem Miktarı	İşlem Hacim	Açık Pozisyon	Önceki Açık Pozisyon	Açık Pozisyon Değişimi	Vadeye Kaldırılan Gün Sayısı
PAY VADELİ													
F_KCHOL0721	30.07.2021	20.010	19.760	1.27 %	0.25	20.050	19.610	60,145	119,621,593	65,552	62,211	3,341	24
F_KCHOL0821	31.08.2021	20.290	20.070	1.10 %	0.22	20.300	19.940	3,125	6,308,934	5,650	6,558	-908	56
F_KOZAA0721	30.07.2021	13.880	14.010	-0.93 %	-0.13	14.180	13.580	21,540	29,840,878	31,254	33,468	-2,214	24
F_KOZAA0821	31.08.2021	14.030	14.110	-0.57 %	-0.08	14.280	13.800	403	565,921	1,466	1,342	124	56
F_KOZAL0721	30.07.2021	112.990	114.940	-1.70 %	-1.95	115.330	110.320	15,242	171,968,959	11,822	11,780	42	24
F_KOZAL0821	31.08.2021	114.550	116.800	-1.93 %	-2.25	117.050	112.280	2,317	26,488,807	1,266	2,462	-1,196	56
F_KRDMD0721	30.07.2021	7.030	6.840	2.78 %	0.19	7.040	6.810	292,787	202,858,894	464,317	455,246	9,071	24
F_KRDMD0821	31.08.2021	7.110	6.940	2.45 %	0.17	7.150	6.910	4,966	3,487,653	10,924	8,214	2,710	56
F_MGROS0721	30.07.2021	33.260	33.120	0.42 %	0.14	33.380	32.320	1,682	5,572,680	9,136	9,318	-182	24
F_MGROS0821	31.08.2021	33.800	33.770	0.09 %	0.03	33.860	33.550	131	441,582	1,315	1,264	51	56
F_MPARK0721	30.07.2021	23.100	23.020	0.35 %	0.08	23.570	23.040	582	1,353,470	459	468	-9	24
F_MPARK0821	31.08.2021	23.490	23.280	0.90 %	0.21	23.590	23.440	3	7,047	46	45	1	56
F_ODAS0721	30.07.2021	1.920	1.870	2.67 %	0.05	1.930	1.870	51,626	9,806,068	69,886	72,842	-2,956	24
F_ODAS0821	31.08.2021	1.960	1.910	2.62 %	0.05	1.960	1.900	7,042	1,370,523	17,061	10,875	6,186	56
F_OYAKC0721	30.07.2021	6.860	6.870	-0.15 %	-0.01	6.930	6.820	2,379	1,630,764	13,927	12,468	1,459	24
F_OYAKC0821	31.08.2021	6.960	6.980	-0.29 %	-0.02	6.980	6.930	896	622,226	1,863	1,275	588	56
F_PETKM0721	30.07.2021	5.370	5.310	1.13 %	0.06	5.380	5.260	162,976	86,779,113	501,292	502,010	-718	24
F_PETKM0821	31.08.2021	5.440	5.400	0.74 %	0.04	5.460	5.350	3,592	1,938,965	13,751	14,937	-1,186	56
F_PGSUS0721	30.07.2021	79.110	78.730	0.48 %	0.38	79.500	77.940	6,372	50,361,830	6,896	6,753	143	24
F_PGSUS0821	31.08.2021	80.080	79.470	0.77 %	0.61	80.410	79.000	354	2,830,855	896	824	72	56
F_SAHOL0721	30.07.2021	9.500	9.260	2.59 %	0.24	9.510	9.220	69,431	65,253,193	218,851	225,438	-6,587	24
F_SAHOL0821	31.08.2021	9.590	9.390	2.13 %	0.20	9.610	9.350	2,134	2,028,100	16,937	15,545	1,392	56
F_SASA0721	30.07.2021	30.010	29.000	3.48 %	1.01	30.230	28.750	56,242	167,205,923	44,365	28,423	15,942	24
F_SASA0821	31.08.2021	30.300	29.220	3.70 %	1.08	30.530	29.150	1,545	4,651,477	1,873	1,628	245	56
F_SISE0721	30.07.2021	7.870	7.840	0.38 %	0.03	7.890	7.810	96,232	75,558,039	248,814	227,082	21,732	24
F_SISE0821	31.08.2021	7.980	7.970	0.13 %	0.01	8.000	7.930	2,217	1,765,484	15,670	14,217	1,453	56
F_SKBK0721	30.07.2021	1.090	1.070	1.87 %	0.02	1.100	1.060	76,433	8,272,489	244,080	252,865	-8,785	24
F_SKBK0821	31.08.2021	1.100	1.080	1.85 %	0.02	1.110	1.080	4,873	532,891	61,852	61,852	0	56
F_SOKM0721	30.07.2021	11.640	11.650	-0.09 %	-0.01	11.760	11.590	2,429	2,828,625	19,459	19,548	-89	24
F_SOKM0821	31.08.2021	11.830	11.900	-0.59 %	-0.07	11.900	11.800	25	29,570	1,376	1,358	18	56
F_TAVHL0721	30.07.2021	26.050	25.950	0.39 %	0.10	26.530	25.800	24,963	65,318,740	36,669	37,157	-488	24
F_TAVHL0821	31.08.2021	26.450	26.350	0.38 %	0.10	26.890	26.250	356	946,025	3,075	2,932	143	56
F_TCELL0721	30.07.2021	15.880	15.880	0.00 %	0.00	15.970	15.740	37,422	59,318,479	80,766	80,184	582	24
F_TCELL0821	31.08.2021	16.050	16.040	0.06 %	0.01	16.130	15.910	2,310	3,692,567	8,952	7,987	965	56
F_THYAO0721	30.07.2021	14.320	13.940	2.73 %	0.38	14.340	13.870	214,346	304,106,667	193,510	198,947	-5,437	24
F_THYAO0821	31.08.2021	14.530	14.130	2.83 %	0.40	14.550	14.100	2,986	4,295,428	20,170	19,825	345	56
F_TKFEN0721	30.07.2021	15.130	15.020	0.73 %	0.11	15.150	14.910	11,391	17,167,266	29,548	28,612	936	24
F_TKFEN0821	31.08.2021	15.380	15.260	0.79 %	0.12	15.400	15.160	411	628,399	3,499	3,568	-69	56
F_TOASO0721	30.07.2021	31.780	31.750	0.09 %	0.03	32.000	31.400	3,897	12,360,447	7,188	6,421	767	24
F_TOASO0821	31.08.2021	32.210	32.170	0.12 %	0.04	32.410	32.100	180	581,331	927	868	59	56
F_TRGYO0721	30.07.2021	3.000	2.910	3.09 %	0.09	3.090	2.850	8,857	2,641,782	38,064	39,555	-1,491	24
F_TRGYO0821	31.08.2021	3.070	2.990	2.68 %	0.08	3.090	2.930	1,985	600,559	4,571	5,508	-937	56
F_TSKB0721	30.07.2021	1.310	1.290	1.55 %	0.02	1.320	1.280	97,837	12,694,473	333,197	309,466	23,731	24
F_TSKB0821	31.08.2021	1.330	1.320	0.76 %	0.01	1.340	1.310	4,878	646,476	75,531	72,762	2,769	56
F_TTKOM0721	30.07.2021	6.660	6.550	1.68 %	0.11	6.670	6.520	30,123	19,942,766	68,508	74,705	-6,197	24
F_TTKOM0821	31.08.2021	6.770	6.670	1.50 %	0.10	6.780	6.640	935	628,833	9,001	8,504	497	56
F_TUPRS0721	30.07.2021	99.000	97.180	1.87 %	1.82	99.070	96.410	5,481	53,831,549	25,054	25,188	-134	24
F_TUPRS0821	31.08.2021	100.380	98.700	1.70 %	1.68	100.470	98.450	381	3,792,012	1,424	1,339	85	56
F_TURSG0721	30.07.2021	4.800	4.780	0.42 %	0.02	4.810	4.740	10,835	5,186,620	30,777	22,863	7,914	24
F_TURSG0821	31.08.2021	4.850	4.870	-0.41 %	-0.02	4.890	4.830	292	141,673	1,066	803	263	56
F_ULKER0721	30.07.2021	20.910	20.860	0.24 %	0.05	21.000	20.850	1,392	2,913,545	5,617	5,146	471	24
F_ULKER0821	31.08.2021	21.290	21.210	0.38 %	0.08	21.350	21.250	44	93,649	1,752	1,748	4	56
F_VAKBN0721	30.07.2021	3.610	3.570	1.12 %	0.04	3.620	3.550	43,315	15,585,548	182,886	182,238	648	24
F_VAKBN0821	31.08.2021	3.660	3.630	0.83 %	0.03	3.680	3.600	2,957	1,080,403	30,529	29,015	1,514	56
F_VESTL0721	30.07.2021	29.450	28.790	2.29 %	0.66	29.500	28.500	4,443	12,989,865	19,120	18,888	232	24
F_VESTL0821	31.08.2021	29.780	29.130	2.23 %	0.65	29.880	29.010	224	662,802	1,083	1,075	8	56
F_YKBNK0721	30.07.2021	2.270	2.220	2.25 %	0.05	2.270	2.210	408,471	91,623,945	970,393	934,569	35,824	24
F_YKBNK0821	31.08.2021	2.300	2.260	1.77 %	0.04	2.300	2.240	62,555	14,281,439	144,212	196,019	-51,807	56

**Gedik Yatırım Menkul Değerler A.Ş. - Yatırım Danışmanlığı Birimi**

Ünvan : Gedik Yatırım Menkul Değerler A.Ş.

Adres : Altayçeşme Mah. Çamlı Sok. Ofis Park Maltepe No:21/4 Kat:10-11-12 Maltepe/İstanbul

Tel :(0216) 453 0053

E-Posta : vadeli@gedik.com

***Gedik Yatırım VİOP Bülteni, Genel Yatırım Tavsiyesi Kapsamında Yatırım Danışmanlığı Birimi Tarafından Hazırlanmaktadır.**

YASAL UYARI

Burada yer alan bilgiler Gedik Yatırım tarafından bilgilendirme amacıyla hazırlanmıştır. Yatırım sinyal, bilgi, yorum ve tavsiyeleri yatırım danışmanlığı kapsamında değildir. Yatırım danışmanlığı hizmeti; aracı kurumlar, portföy yönetim şirketleri, mevduat kabul etmeyen bankalar ile müşteri arasında imzalanacak yatırım danışmanlığı sözleşmesi çerçevesinde sunulmaktadır. Burada yer alan sinyal, yorum ve tavsiyeler, herhangi bir yatırım aracının alım satım önerisi ya da getiri vaadi olarak yorumlanmamalıdır. Bu görüşler mali durumunuz ile risk ve getiri tercihlerinize uygun olmayabilir ve sadece burada yer alan bilgilere ve sinyallere dayanarak yatırım kararı verilmesi beklentilerinize uygun sonuçlar doğurmayabilir. Burada yer alan sinyaller, fiyatlar, veriler ve bilgilerin tam ve doğru olduğu garanti edilemez; içerik, haber verilmeksizin değiştirilebilir. Tüm sinyal ve veriler, Gedik Yatırım tarafından güvenilir olduğuna inanılan kaynaklardan alınmıştır. Bu sinyal ve kaynakların kullanılması nedeni ile ortaya çıkabilecek hatalardan ve zararlardan Gedik Yatırım sorumlu değildir.

Genel Müdürlük Altayçeşme Mah. Çamlı Sok. Ofis Park Maltepe No:21/4 Kat:10-11-12 Maltepe/İstanbul/Türkiye Tel: (0216) 453 00 00 (pbx) Faks: (0216) 377 11 36	Alanya Şekerhane Mah. 1100 Sok. No: 9 / 206 Alanya / ANTALYA Tel: (0242) 519 23 17 (pbx) Faks: (0242) 513 93 81
Adana-Seyhan Çınarlı Mah. Ziyapaşa Bulvarı No: 78 Güneş Ziyapaşa İş Merkezi Kat :5 No :504 Seyhan/ADANA Tel: (0322) 355 03 50 (pbx) Faks: (0322) 290 35 18	Ankara - Çankaya Simon Bolivar Cad. No: 8/6 Çankaya/ANKARA Tel: (0312) 438 27 00 (pbx) Faks: (0312) 438 27 47
Antalya Tahıl Pazarı Mah.404 Sok. Hafız Ahmet Bedesteni No: 5/29-30 ANTALYA Tel: (0242) 248 35 20 (pbx) Faks: (0242) 244 29 10	Aydın - Kuşadası Türkmen mah. Atatürk Bulvarı Belvü Sitesi C Blok Kat 2 Daire 3 Kuşadası /AYDIN Tel: (0256) 618 44 77 (pbx) Faks: (0256) 618 44 91
Aydın - Nazilli Altıntaş Mah. İstasyon Bulvarı No:19 Kat:4 Daire:12 Nazilli / AYDIN Tel: (0256) 314 15 98 (pbx) Faks: (0256) 315 88 52	Bağdat Caddesi Bağdat Cad. Esen Apt. No: 351/5 Şaşkınbakkal/İSTANBUL Tel: (0216) 560 34 00 (pbx) Faks: (0216) 411 23 54
Balıkesir Eski Kuyumcular Mah. Anafartalar Cad. Acarlar İş Merkezi Dış Kapı No : 23 İç Kapı No : 1 Karesi - BALIKESİR Tel: (0266) 999 12 40 (pbx) Faks:	Bandırma Dere Mah. Ordu Cad. Kapı No:3 İç Kapı No:2 Bandırma/ BALIKESİR Tel: (0226) 999 10 75 (pbx) Faks:
Bodrum Yokuşbaşı Mah. Kıbrıs Şehitleri Cad. No:19 Bodrum Tel: (0252) 316 32 70 (pbx) Faks: (0252) 316 92 70	Bursa Fethiye Mah. Sanayi Cad., Corner Plus İş Merkezi No:263 Kat:2 D:22/26 Nilüfer/BURSA Tel: (0224) 220 51 50 (pbx) Faks: (0224) 220 50 99
Bursa - Nilüfer Odunluk Mah. Liman Cad. No:7 Nilüfer / BURSA Tel: (0224) 275 35 50 (pbx) Faks: (0224) 451 79 66	Çanakkale Kemalpaşa Mah. Şair Ece Ayhan Meydanı Dış Kapı No: 22 Kat: 2 İç Kapı No:2 Merkez / ÇANAKKALE Tel: (0286) 999 17 02 (pbx) Faks:
Çorlu Zafer Mah. Cumhuriyet Bulvarı Dış Kapı No:9T1 İç Kapı No:114 Çorlu TEKİRDAĞ Tel: (0282) 888 96 20 (pbx) Faks:	Çorum - Merkez Yavruturna Mah. 1. Maliye Sok. No: 1 Kat: 4 D: 22 Çorum Tel: (0364) 211 11 45 (pbx) Faks: (0364) 201 05 63
Denizli - Merkez Saraylar Mah. İkinci Ticari Yol Sok. No: 32 Kat: 4 DENİZLİ Tel: (0258) 263 80 15 (pbx) Faks: (0258) 241 91 01	Edirne - Merkez Sabuni Mah. Banka Aralığı Sok. Kardeşler İş Merkezi No:10/19 Merkez/EDİRNE Tel: (0284) 212 25 30 (pbx) Faks: (0284) 213 37 78
Elazığ - Merkez Yeni Mah. Gazi Cd. No: 28/3 ELAZIĞ Tel: (0424) 233 28 01 (pbx) Faks: (0424) 233 27 35	Eskişehir - Merkez Sakarya Cad. Köprübaşı Şen Sok. Onur İşhanı No: 1 Kat: 4 ESKİŞEHİR Tel: (0222) 230 09 08 (pbx) Faks: (0222) 220 37 02
İstanbul - Ataşehir Barbaros Mah. İhlamur Bulvarı Sarıcaç Sok. Ağaoglu My Prestige No:1 D: 12-13 Ataşehir/İSTANBUL Tel: (0216) 560 37 00 (pbx) Faks: (0216) 688 67 86	İstanbul - Bakırköy Cevizlik Mah. Muhasebeci Sok. Neşe Han No: 1 Kat:3 Bakırköy/İSTANBUL Tel: (0212) 660 85 25 (pbx) Faks: (0212) 570 03 03
İstanbul - Kapalıçarşı Kürkçüler Sk. No: 25 Eminönü/Kapalıçarşı/İSTANBUL Tel: (0212) 513 40 01 (pbx) Faks: (0212) 527 16 86	İstanbul - Maltepe Bağlarbaşı Mah. Bağdat Caddesi. Gedik İş Merkezi A Blok No: 414 Kat: 2 Daire: 22 İSTANBUL Tel: (0216) 399 00 42 (pbx) Faks: (0216) 399 18 17
İstanbul - Tophane Necatibey Cad. Alipaşa Degirmen Sok. No: 24 34425 Tophane/Karaköy/ İSTANBUL Tel: (0212) 251 60 06 (pbx) Faks: (0212) 293 49 03	İstanbul - Ümraniye İnkılap Mah. Küçüksu Cad. Çeşminaz Sok. NO:2/7 Kat:3 Ümraniye Tel: (0216) 461 33 90 (pbx) Faks: (0216) 328 10 32
İzmir - Alsancak Cumhuriyet Bulvarı Arpacıoğlu Apt. No:139 Kat:3 Alsancak İZMİR Tel: (0232) 465 10 20 (pbx) Faks: (0232) 464 66 22	Karabük - Merkez Bayır Mah. Menderes Cad. Çebioğlu Twin Towers B Blok Dış Kapı No :2 İç Kapı No : 107 Merkez / Karabük Tel: (0370) 502 15 90 (pbx) Faks: (0370) 502 15 93
Kayseri Hunat MAH. Postalar Geçidi Sok. No:1 / 206 Tel: (0352) 221 36 29 (pbx) Faks: (0352) 221 48 27	Kocaeli - Gebze Hacı Halil Mah. Hükümet Cad. No: 95 Gebze/KOCAELİ Tel: (0262) 642 34 00 (pbx) Faks: (0262) 641 82 01
Konya - Selçuklu Beyazıt Mahallesi, Hüsnü Aşk Sok. Bezirci İş Merkezi Kat:4 D:403 Selçuklu / KONYA Tel: (0332) 238 59 60 (pbx) Faks: (0332) 238 59 75	Malatya - Battalgazi Büyük Hüseyin Bey Mah. Atatürk Cad. Anadolu İş Merkezi K: 3 No: 23 D: 9-10-11 Battalgazi / MALATYA Tel: (0422) 325 62 67 (pbx) Faks: (0422) 322 23 72
Manisa - Merkez Anafartalar Mah. Mustafa Kemal Paşa Cad. Kamil Menteş Apt. No: 34/1 MANİSA Tel: (0236) 239 42 98 (pbx) Faks: (0236) 239 43 02	Mersin - Akdeniz Mahmuđiye Mah. Atatürk Cad. Adil Kanun İş Hanı Kat: 2 Akdeniz / MERSİN Tel: (0324) 238 18 18 (pbx) Faks: (0324) 231 22 52
Muğla - Fethiye Babataşı Mah. 774. Sok. No.2 Fethiye / Muğla Tel: (0252) 612 07 60 (pbx) Faks: (0252) 612 36 46	Sakarya - Adapazarı Tiğcılar Mah. Yenicami Sok. Dış Kapı No:5 İç Kapı No: 201 Adapazarı- Sakarya Tel: (0264) 279 83 89 (pbx) Faks: (0264) 281 03 88
Samsun - İlkadım Kale Mah. Kaptanağa Sok. No: 18/41 Mecit Turan İş Merkezi İlkadım- Samsun Tel: (0362) 431 63 43 (pbx) Faks: (0362) 431 33 89	Trabzon - Ortahisar Kemerkaya Mah. K.Maraş Cad. Ticaret Mektep Sk. Ustaömeroğlu İş Merkezi No: 9/9 Ortahisar/TRABZON Tel: (0462) 326 09 97 (pbx) Faks: (0462) 326 38 67
Uşak - Merkez İsmetpaşa Cad. No: 63 K: 2 Mavi Plaza UŞAK Tel: (0276) 227 27 44 (pbx) Faks: (0276) 227 27 37	Zonguldak - Ereğli Müftü Mahallesi Süheyla Erel Sokak. No:2/1 Ay City İş Merkezi 7. Kat Ofis No:85 Karadeniz Ereğli / ZONGULDAK Tel: (0372) 329 10 00 (pbx) Faks: (0372) 316 66 30