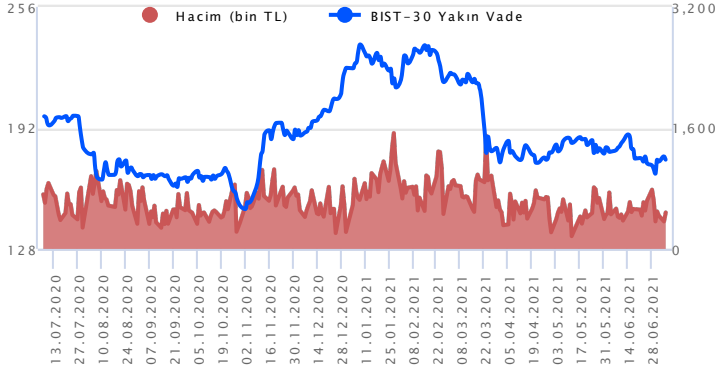


Sözleşme Kodu	Vade Ayı	Uzlaşma Fiyatı	Önceki Uzlaşma Fiyatı	Değişim	Değişim Puan	Gün İçi Yüksek	Gün İçi Düşük	İşlem Miktarı	İşlem Hacim	Açık Pozisyon	Önceki Açık Pozisyon	Açık Pozisyon Değişimi	Vadeye Kalan Gün Sayısı
ENDEKS KONTRATLARI													
F_XU0300821	31.08.2021	1,515.50	1,533.50	-1.17 %	-18.00	1,537.75	1,514.75	272,030.00	4,152,836,397.50	490,539.00	461,113.00	29,426.00	56
F_XU0301021	27.10.2021	1,549.25	1,567.00	-1.13 %	-17.75	1,571.50	1,546.75	2,980.00	46,396,480.00	3,739.00	3,396.00	343.00	113
DÖVİZ KONTRATLARI													
F_EURTRY0721	30.07.2021	10.4147	10.4194	-0.05 %	0.00	10.4231	10.3771	1,198	12,467,013	4,929	4,719	210	24
F_EURTRY0821	31.08.2021	10.6068	10.6268	-0.19 %	-0.02	10.6268	10.5800	238	2,522,490	1,871	1,954	-83	56
F_EURUSD0721	30.07.2021	1.1832	1.1876	-0.37 %	0.00	1.1914	1.1830	20,847	214,108,980	31,295	31,692	-397	24
F_EURUSD0821	31.08.2021	1.1841	1.1879	-0.32 %	0.00	1.1909	1.1838	5,641	58,032,327	48,125	44,968	3,157	56
F_USDTRY0721	30.07.2021	8.8061	8.7750	0.35 %	0.03	8.8147	8.7420	56,943	499,506,499	494,013	504,081	-10,068	24
F_USDTRY0821	31.08.2021	8.9669	8.9423	0.28 %	0.02	8.9723	8.8971	49,789	445,001,849	549,498	536,601	12,897	56
ALTIN KONTRATLARI													
F_XAUTRYM0821	31.08.2021	521.410	516.530	0.94 %	4.88	522.500	516.650	182,349	94,928,024	826,843	830,151	-3,308	56
F_XAUTRYM1021	27.10.2021	539.130	533.900	0.98 %	5.23	540.000	535.400	29,684	15,974,425	118,830	114,389	4,441	113
F_XAUUSD0821	31.08.2021	1,806.650	1,793.950	0.71 %	12.70	1,817.150	1,795.100	54,126	848,972,760	79,113	80,175	-1,062	56
F_XAUUSD1021	27.10.2021	1,809.050	1,797.150	0.66 %	11.90	1,820.900	1,797.000	4,698	73,826,618	5,524	5,343	181	113



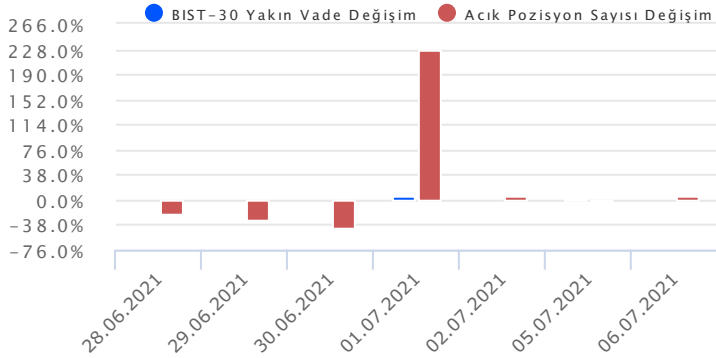
Ağustos vadeli endeks kontratı dün 1537,75 ile 1514,75 puan aralığında seyretti ve ana seansı %1,17'lik düşüşle 1515,50 uzlaşma fiyatından tamamlandı. Sözleşmede akşam seansı kapanışı uzlaşma fiyatının hemen üstünde 1517,75 seviyesinden gerçekleşti. Yurtdışındaki satıcı görünümünün etkisinde kalan sözleşmede önceki günkü pozitif ayrışmanın aksine satıcı bir görünüm vardı. Gelen satışlarla pazartesi günü gerçekleşen primin büyük bölümü geri verildi. Sözleşme kısa vadeli destek bölgesi olarak izlediğimiz 1500 – 1520 aralığında kapandı. 1500'ün altına sarkılması teknik baskının şiddetlenmesine neden olarak haftanın geri kalanında 1450 civarının gündeme gelmesine neden olabilir. Yukarıda ise 1520'nin üzerinde 1535 ve devamında 1560 güçlü dirençler olarak izlenebilir.

Endeks - 30 Yakın Vade Aracı Kurum Dağılımı Günlük Değişim					
Kurum	Long		Short		
	Net Lot	Pay (%)	İş Yatırım	Net Lot	Pay (%)
Tacirler Yatırım	15,525	37	Meksa Yatırım	12,119	29
Garanti Yatırım	3,697	9	GCM Yatırım	9,155	22
Yapı Kredi Yatırım	3,143	7	Ak Yatırım	8,171	19
Halk Yatırım	2,566	6	İş Yatırım	5,781	14
Vakıf Yatırım	2,144	5	Tera Yatırım	2,827	7
Diğer	15,418	36	Diğer	4,440	10

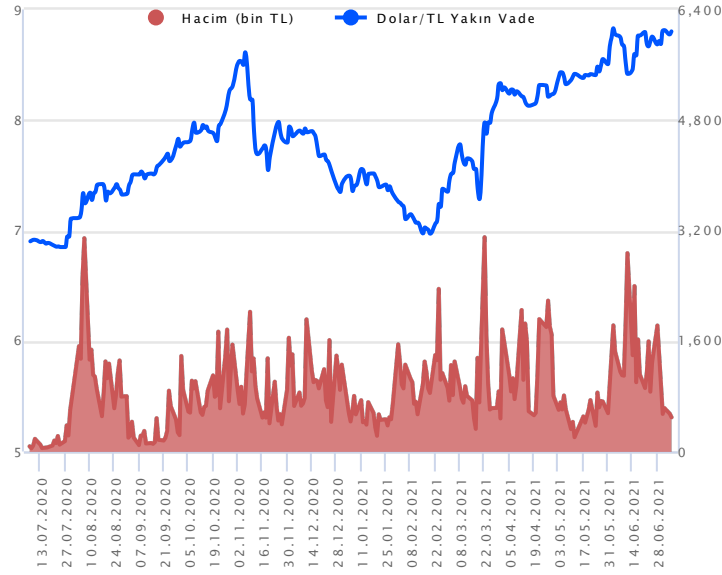
İlk 5 Kurum Satım Ağırlıklı

Endeks - 30 Yakın Vade Aracı Kurum Dağılımı Tüm Vade					
Kurum	Long		Short		
	Net Lot	Pay (%)	Kurum	Net Lot	Pay (%)
Teb Yatırım	134,002	47	İş Yatırım	123,194	44
Bank of America	55,012	19	HSBC Yatırım	43,098	15
Tacirler Yatırım	32,424	11	Ak Yatırım	29,141	10
Yapı Kredi Yatırım	22,449	8	Garanti Yatırım	25,794	9
Gedik Yatırım	21,808	8	Credit Suisse	16,953	6
Diğer	17,567	6	Diğer	45,082	16

İlk 5 Kurum Alım Ağırlıklı



Fiyat (%)	Açık Pozisyon (%)	Yorum
Artış	Artış	Yükselişin devamlılığı için sinyal olarak kabul edilebilir.
Artış	Azalış	Yükselişin desteklenmediğini gösterir.
Azalış	Artış	Düşüşlerin devamlılığı için sinyal olarak kabul edilebilir.
Azalış	Azalış	Düşüşlerin desteklenmediğini gösterir.



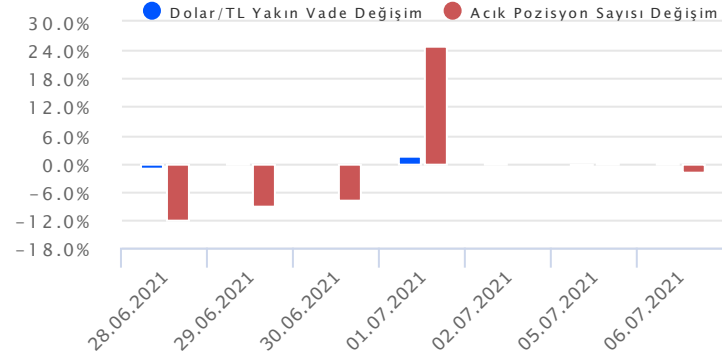
Temmuz vadeli Dolar/TL sözleşmesi dün 8,8147 ile 8,7420 seviyeleri arasında dalgalanarak günü %0,35'lik artışla 8,8061 uzlaşma fiyatından tamamladı. Dün ABD'de açıklanan ISM imalat dışı PMI verisi beklentilerin altında 60,1 olarak gerçekleşti. Veri beklentilerin altında gerçekleşse de 50 seviyesinin üstü büyümeye işaret olarak yorumlanmakta. Veri sonrası gelişmekte olan ülke para birimleri dolara karşı değer kaybetti. Dolar/TL'de de yukarı yönlü hareket görülse de hareketlerin sınırlı kaldığını söylemek mümkün. Bugün ABD'de FOMC toplantı tutanakları dışında önemli bir veri akışı bulunmuyor. Dolar/TL, bu sabah 08:10 itibarıyla 8,6832'den işlem görüyor. DXY 92,53 seviyelerinde hareket ederken ABD 10 yıllık tahvil faizi %1.3570 seviyesinden işlem görüyor. Gelişmekte olan ülke para birimleri bu sabah dolara karşı hafif alıcılı bir görünüm sergiliyor.

Dolar/TL Yakın Vade Aracı Kurum Dağılımı Günlük Değişim					
Long			Short		
Kurum	Net Lot	Pay (%)	Kurum	Net Lot	Pay (%)
Meksa Yatırım	4.897	32	Teb Yatırım	11.061	73
QNB Finans Yatırım	3.994	26	Deniz Yatırım	1.364	9
Burgan Yatırım	1.544	10	Ak Yatırım	734	5
Yapı Kredi Yatırım	1.277	8	Garanti Yatırım	402	3
Gedik Yatırım	772	5	İnfo Yatırım	386	3
Diğer	2.768	18	Diğer	1.305	9

İlk 5 Kurum Satım Ağırlıklı

Dolar/TL Yakın Vade Aracı Kurum Dağılımı Tüm Vade					
Long			Short		
Kurum	Net Lot	Pay (%)	Kurum	Net Lot	Pay (%)
Ak Yatırım	143.321	36	Akbank	151.415	38
Teb Yatırım	80.447	20	T.C. Merkez Bankası	81.882	21
İş Yatırım	42.123	11	Garanti Bankası	51.000	13
İnfo Yatırım	26.160	7	Yapı Kredi Yatırım	32.591	8
Alternatif Yatırım	18.500	5	Finansbank	23.198	6
Diğer	89.297	22	Diğer	59.762	15

İlk 5 Kurum Satım Ağırlıklı



Fiyat (%)	Açık Pozisyon (%)	Yorum
Artış	Artış	Yükselişin devamlılığı için sinyal olarak kabul edilebilir.
Artış	Azalış	Yükselişin desteklenmediğini gösterir.
Azalış	Artış	Düşüşlerin devamlılığı için sinyal olarak kabul edilebilir.
Azalış	Azalış	Düşüşlerin desteklenmediğini gösterir.

Sözleşme	Vade Ayı	Son Uzlaşma	Önceki Uzlaşma	Değişim %	Günün Düşüğü	Günün Yüksüğü	İşlem Adedi	İşlem Hacmi
PAY VADELİ SÖZLEŞMELERİNDE EN FAZLA İŞLEM GÖRENLER								
F_GARAN0721	30.07.2021	8.700	8.750	-0.34 %	8.680	8.870	656,805	577,300,111
F_KRDMD0721	30.07.2021	7.020	7.030	-0.14 %	6.970	7.170	457,162	322,310,332
F_THYAO0721	30.07.2021	14.070	14.320	-1.88 %	14.040	14.380	178,009	253,505,152
F_EREGL0721	30.07.2021	18.280	18.480	-1.08 %	18.260	18.740	128,495	237,922,939
F_AKBNK0721	30.07.2021	5.460	5.510	-0.73 %	5.440	5.570	326,253	179,362,194

Pay vadeli sözleşmeleri, düşük teminatlarla yüksek tutarlı pozisyonlar almayı mümkün kılar. Pay vadeli sözleşmeleri ile ilgili daha detaylı bilgi almak için Gedik Yatırım Viop Departmanı ile iletişime geçebilirsiniz.

Sözleşme Kodu	Vade Ayı	Uzlaşma Fiyatı	Önceki Uzlaşma Fiyatı	Değişim	Değişim Puan	Gün İçi Yüksek	Gün İçi Düşük	İşlem Miktarı	İşlem Hacim	Açık Pozisyon	Önceki Açık Pozisyon	Açık Pozisyon Değişimi	Vadeye Kalan Gün Sayısı
PAY VADELİ													
F_KCHOL0721	30.07.2021	19.850	20.010	-0.80 %	-0.16	20.130	19.820	45,264	90,193,957	67,877	65,552	2,325	23
F_KCHOL0821	31.08.2021	20.110	20.290	-0.89 %	-0.18	20.330	20.090	2,756	5,562,137	7,310	5,650	1,660	55
F_KOZAA0721	30.07.2021	13.810	13.880	-0.50 %	-0.07	14.100	13.670	15,311	21,304,280	31,820	31,254	566	23
F_KOZAA0821	31.08.2021	14.000	14.030	-0.21 %	-0.03	14.280	13.950	1,197	1,689,611	2,143	1,466	677	55
F_KOZAL0721	30.07.2021	111.660	112.990	-1.18 %	-1.33	114.300	111.410	7,280	82,309,678	11,879	11,822	57	23
F_KOZAL0821	31.08.2021	113.470	114.550	-0.94 %	-1.08	115.890	113.100	360	4,122,414	1,405	1,266	139	55
F_KRDMD0721	30.07.2021	7.020	7.030	-0.14 %	-0.01	7.170	6.970	457,162	322,310,332	471,354	464,317	7,037	23
F_KRDMD0821	31.08.2021	7.140	7.110	0.42 %	0.03	7.260	7.090	12,249	8,779,145	17,897	10,924	6,973	55
F_MGROS0721	30.07.2021	33.720	33.260	1.38 %	0.46	34.150	33.160	5,367	18,127,768	8,683	9,136	-453	23
F_MGROS0821	31.08.2021	34.360	33.800	1.66 %	0.56	34.690	33.760	262	900,597	1,326	1,315	11	55
F_MPARK0721	30.07.2021	23.660	23.100	2.42 %	0.56	24.580	22.160	453	1,058,604	478	459	19	23
F_MPARK0821	31.08.2021	23.540	23.490	0.21 %	0.05	23.560	23.510	9	21,185	49	46	3	55
F_ODAS0721	30.07.2021	1.990	1.920	3.65 %	0.07	2.030	1.890	77,069	15,128,210	64,926	69,886	-4,960	23
F_ODAS0821	31.08.2021	2.020	1.960	3.06 %	0.06	2.060	1.930	1,964	394,921	16,921	17,061	-140	55
F_OYAKC0721	30.07.2021	6.800	6.860	-0.87 %	-0.06	6.880	6.780	1,824	1,247,833	14,361	13,927	434	23
F_OYAKC0821	31.08.2021	6.920	6.960	-0.57 %	-0.04	6.980	6.900	1,874	1,302,303	3,654	1,863	1,791	55
F_PETKM0721	30.07.2021	5.310	5.370	-1.12 %	-0.06	5.410	5.300	199,848	106,968,451	518,090	501,292	16,798	23
F_PETKM0821	31.08.2021	5.390	5.440	-0.92 %	-0.05	5.500	5.380	10,071	5,480,537	18,735	13,751	4,984	55
F_PGSUS0721	30.07.2021	77.390	79.110	-2.17 %	-1.72	79.930	77.190	7,676	60,303,739	6,916	6,896	20	23
F_PGSUS0821	31.08.2021	78.380	80.080	-2.12 %	-1.70	80.810	78.150	409	3,233,079	975	896	79	55
F_SAHOL0721	30.07.2021	9.420	9.500	-0.84 %	-0.08	9.550	9.390	57,861	54,781,374	229,433	218,851	10,582	23
F_SAHOL0821	31.08.2021	9.550	9.590	-0.42 %	-0.04	9.670	9.510	4,871	4,663,246	20,041	16,937	3,104	55
F_SASA0721	30.07.2021	29.330	30.010	-2.27 %	-0.68	30.400	29.250	21,806	65,209,014	46,289	44,365	1,924	23
F_SASA0821	31.08.2021	29.540	30.300	-2.51 %	-0.76	30.560	29.500	1,250	3,764,502	2,550	1,873	677	55
F_SISE0721	30.07.2021	7.860	7.870	-0.13 %	-0.01	7.970	7.850	154,830	122,501,964	251,045	248,814	2,231	23
F_SISE0821	31.08.2021	7.980	7.980	0.00 %	0.00	8.090	7.980	13,037	10,480,509	21,818	15,670	6,148	55
F_SKBK0721	30.07.2021	1.080	1.090	-0.92 %	-0.01	1.100	1.070	53,069	5,736,893	247,043	244,080	2,963	23
F_SKBK0821	31.08.2021	1.100	1.100	0.00 %	0.00	1.110	1.090	2,852	313,913	63,867	61,852	2,015	55
F_SOKM0721	30.07.2021	11.800	11.640	1.37 %	0.16	11.840	11.550	6,381	7,494,360	18,019	19,459	-1,440	23
F_SOKM0821	31.08.2021	11.970	11.830	1.18 %	0.14	12.000	11.850	80	95,766	1,363	1,376	-13	55
F_TAVHL0721	30.07.2021	25.340	26.050	-2.73 %	-0.71	26.220	25.300	25,163	64,858,622	35,850	36,669	-819	23
F_TAVHL0821	31.08.2021	25.700	26.450	-2.84 %	-0.75	26.570	25.670	980	2,565,026	3,687	3,075	612	55
F_TCELL0721	30.07.2021	15.840	15.880	-0.25 %	-0.04	16.050	15.780	38,209	60,578,072	87,210	80,766	6,444	23
F_TCELL0821	31.08.2021	15.980	16.050	-0.44 %	-0.07	16.100	15.950	6,812	10,911,584	13,478	8,952	4,526	55
F_THYAO0721	30.07.2021	14.070	14.320	-1.75 %	-0.25	14.380	14.040	178,009	253,505,152	192,566	193,510	-944	23
F_THYAO0821	31.08.2021	14.270	14.530	-1.79 %	-0.26	14.600	14.250	5,620	8,120,925	21,634	20,170	1,464	55
F_TKFEN0721	30.07.2021	15.060	15.130	-0.46 %	-0.07	15.220	15.020	10,349	15,626,585	30,618	29,548	1,070	23
F_TKFEN0821	31.08.2021	15.230	15.380	-0.98 %	-0.15	15.410	15.230	1,140	1,744,900	3,990	3,499	491	55
F_TOASO0721	30.07.2021	31.940	31.780	0.50 %	0.16	32.280	31.790	5,781	18,557,081	7,150	7,188	-38	23
F_TOASO0821	31.08.2021	32.490	32.210	0.87 %	0.28	32.710	32.430	233	759,200	890	927	-37	55
F_TRGYO0721	30.07.2021	3.080	3.000	2.67 %	0.08	3.100	2.980	14,006	4,279,057	45,352	38,064	7,288	23
F_TRGYO0821	31.08.2021	3.120	3.070	1.63 %	0.05	3.140	3.050	699	217,338	4,494	4,571	-77	55
F_TSKB0721	30.07.2021	1.300	1.310	-0.76 %	-0.01	1.320	1.290	93,285	12,146,635	359,036	333,197	25,839	23
F_TSKB0821	31.08.2021	1.320	1.330	-0.75 %	-0.01	1.350	1.320	2,357	312,000	76,859	75,531	1,328	55
F_TTKOM0721	30.07.2021	6.680	6.660	0.30 %	0.02	6.750	6.640	31,284	20,914,399	67,089	68,508	-1,419	23
F_TTKOM0821	31.08.2021	6.790	6.770	0.30 %	0.02	6.860	6.740	4,503	3,061,866	11,151	9,001	2,150	55
F_TUPRS0721	30.07.2021	97.350	99.000	-1.67 %	-1.65	99.930	97.200	5,415	53,456,563	25,667	25,054	613	23
F_TUPRS0821	31.08.2021	98.710	100.380	-1.66 %	-1.67	101.160	98.600	989	9,883,916	1,855	1,424	431	55
F_TURSG0721	30.07.2021	4.900	4.800	2.08 %	0.10	5.130	4.790	39,191	19,349,998	30,126	30,777	-651	23
F_TURSG0821	31.08.2021	4.980	4.850	2.68 %	0.13	5.190	4.880	854	430,727	1,149	1,066	83	55
F_ULKER0721	30.07.2021	20.700	20.910	-1.00 %	-0.21	21.080	20.670	1,999	4,169,750	6,697	5,617	1,080	23
F_ULKER0821	31.08.2021	21.080	21.290	-0.99 %	-0.21	21.370	21.060	296	627,033	1,998	1,752	246	55
F_VAKBN0721	30.07.2021	3.570	3.610	-1.11 %	-0.04	3.640	3.570	82,760	29,807,650	179,657	182,886	-3,229	23
F_VAKBN0821	31.08.2021	3.630	3.660	-0.82 %	-0.03	3.690	3.620	5,626	2,058,025	33,353	30,529	2,824	55
F_VESTL0721	30.07.2021	29.400	29.450	-0.17 %	-0.05	29.840	29.350	3,965	11,739,384	19,671	19,120	551	23
F_VESTL0821	31.08.2021	29.700	29.780	-0.27 %	-0.08	30.180	29.600	743	2,223,017	1,444	1,083	361	55
F_YKBNK0721	30.07.2021	2.250	2.270	-0.88 %	-0.02	2.290	2.240	489,363	110,976,911	1,081,982	970,393	111,589	23
F_YKBNK0821	31.08.2021	2.280	2.300	-0.87 %	-0.02	2.320	2.280	44,341	10,224,792	154,555	144,212	10,343	55



Ünvan : Gedik Yatırım Menkul Değerler A.Ş.

Adres : Altayçeşme Mah. Çamlı Sok. Ofis Park Maltepe No:21/4 Kat:10-11-12 Maltepe/İstanbul

Tel :(0216) 453 0053

E-Posta : vadeli@gedik.com

***Gedik Yatırım VİOP Bülteni, Genel Yatırım Tavsiyesi Kapsamında Yatırım Danışmanlığı Birimi Tarafından Hazırlanmaktadır.**

Burada yer alan bilgiler Gedik Yatırım tarafından bilgilendirme amacıyla hazırlanmıştır. Yatırım sinyal, bilgi, yorum ve tavsiyeleri yatırım danışmanlığı kapsamında değildir. Yatırım danışmanlığı hizmeti; aracı kurumlar, portföy yönetim şirketleri, mevduat kabul etmeyen bankalar ile müşteri arasında imzalanacak yatırım danışmanlığı sözleşmesi çerçevesinde sunulmaktadır. Burada yer alan sinyal, yorum ve tavsiyeler, herhangi bir yatırım aracının alım satım önerisi ya da getiri vaadi olarak yorumlanmamalıdır. Bu görüşler mali durumunuz ile risk ve getiri tercihlerinize uygun olmayabilir ve sadece burada yer alan bilgilere ve sinyallere dayanarak yatırım kararı verilmesi beklentilerinize uygun sonuçlar doğurmayabilir. Burada yer alan sinyaller, fiyatlar, veriler ve bilgilerin tam ve doğru olduğu garanti edilemez; içerik, haber verilmeksizin değiştirilebilir. Tüm sinyal ve veriler, Gedik Yatırım tarafından güvenilir olduğuna inanılan kaynaklardan alınmıştır. Bu sinyal ve kaynakların kullanılması nedeni ile ortaya çıkabilecek hatalardan ve zararlardan Gedik Yatırım sorumlu değildir.

Genel Müdürlük Altayçeşme Mah. Çamlı Sok. Ofis Park Maltepe No:21/4 Kat:10-11-12 Maltepe/İstanbul/Türkiye Tel: (0216) 453 00 00 (pbx) Faks: (0216) 377 11 36	Alanya Şekerhane Mah. 1100 Sok. No: 9 / 206 Alanya / ANTALYA Tel: (0242) 519 23 17 (pbx) Faks: (0242) 513 93 81
Adana-Seyhan Çınarlı Mah. Ziyapaşa Bulvarı No: 78 Güneş Ziyapaşa İş Merkezi Kat :5 No :504 Seyhan/ADANA Tel: (0322) 355 03 50 (pbx) Faks: (0322) 290 35 18	Ankara - Çankaya Simon Bolivar Cad. No: 8/6 Çankaya/ANKARA Tel: (0312) 438 27 00 (pbx) Faks: (0312) 438 27 47
Antalya Tahıl Pazarı Mah.404 Sok. Hafız Ahmet Bedesteni No: 5/29-30 ANTALYA Tel: (0242) 248 35 20 (pbx) Faks: (0242) 244 29 10	Aydın - Kuşadası Türkmen mah. Atatürk Bulvarı Belvü Sitesi C Blok Kat 2 Daire 3 Kuşadası /AYDIN Tel: (0256) 618 44 77 (pbx) Faks: (0256) 618 44 91
Aydın - Nazilli Altıntaş Mah. İstasyon Bulvarı No:19 Kat:4 Daire:12 Nazilli / AYDIN Tel: (0256) 314 15 98 (pbx) Faks: (0256) 315 88 52	Bağdat Caddesi Bağdat Cad. Esen Apt. No: 351/5 Şaşkınbakkal/İSTANBUL Tel: (0216) 560 34 00 (pbx) Faks: (0216) 411 23 54
Balıkesir Eski Kuyumcular Mah. Anafartalar Cad. Acarlar İş Merkezi Dış Kapı No : 23 İç Kapı No : 1 Karesi - BALIKESİR Tel: (0266) 999 12 40 (pbx) Faks:	Bandırma Dere Mah. Ordu Cad. Kapı No:3 İç Kapı No:2 Bandırma/ BALIKESİR Tel: (0226) 999 10 75 (pbx) Faks:
Bodrum Yokuşbaşı Mah. Kıbrıs Şehitleri Cad. No:19 Bodrum Tel: (0252) 316 32 70 (pbx) Faks: (0252) 316 92 70	Bursa Fethiye Mah. Sanayi Cad., Corner Plus İş Merkezi No:263 Kat:2 D:22/26 Nilüfer/BURSA Tel: (0224) 220 51 50 (pbx) Faks: (0224) 220 50 99
Bursa - Nilüfer Odunluk Mah. Liman Cad. No:7 Nilüfer / BURSA Tel: (0224) 275 35 50 (pbx) Faks: (0224) 451 79 66	Çanakkale Kemalpaşa Mah. Şair Ece Ayhan Meydanı Dış Kapı No: 22 Kat: 2 İç Kapı No:2 Merkez / ÇANAKKALE Tel: (0286) 999 17 02 (pbx) Faks:
Çorlu Zafer Mah. Cumhuriyet Bulvarı Dış Kapı No:9T1 İç Kapı No:114 Çorlu TEKİRDAĞ Tel: (0282) 888 96 20 (pbx) Faks:	Çorum - Merkez Yavruturna Mah. 1. Maliye Sok. No: 1 Kat: 4 D: 22 Çorum Tel: (0364) 211 11 45 (pbx) Faks: (0364) 201 05 63
Denizli - Merkez Saraylar Mah. İkinci Ticari Yol Sok. No: 32 Kat: 4 DENİZLİ Tel: (0258) 263 80 15 (pbx) Faks: (0258) 241 91 01	Edirne - Merkez Sabuni Mah. Banka Aralığı Sok. Kardeşler İş Merkezi No:10/19 Merkez/EDİRNE Tel: (0284) 212 25 30 (pbx) Faks: (0284) 213 37 78
Elazığ - Merkez Yeni Mah. Gazi Cd. No: 28/3 ELAZIĞ Tel: (0424) 233 28 01 (pbx) Faks: (0424) 233 27 35	Eskişehir - Merkez Sakarya Cad. Köprübaşı Şen Sok. Onur İşhanı No: 1 Kat: 4 ESKİŞEHİR Tel: (0222) 230 09 08 (pbx) Faks: (0222) 220 37 02
İstanbul - Ataşehir Barbaros Mah. İhlamur Bulvarı Sarıca Sok. Ağaoglu My Prestige No:1 D: 12-13 Ataşehir/İSTANBUL Tel: (0216) 560 37 00 (pbx) Faks: (0216) 688 67 86	İstanbul - Bakırköy Cevizlik Mah. Muhasebeci Sok. Neşe Han No: 1 Kat:3 Bakırköy/İSTANBUL Tel: (0212) 660 85 25 (pbx) Faks: (0212) 570 03 03
İstanbul - Kapalıçarşı Kürkçüler Sk. No: 25 Eminönü/Kapalıçarşı/İSTANBUL Tel: (0212) 513 40 01 (pbx) Faks: (0212) 527 16 86	İstanbul - Maltepe Bağlarbaşı Mah. Bağdat Caddesi. Gedik İş Merkezi A Blok No: 414 Kat: 2 Daire: 22 İSTANBUL Tel: (0216) 399 00 42 (pbx) Faks: (0216) 399 18 17
İstanbul - Tophane Necatibey Cad. Alipaşa Degirmen Sok. No: 24 34425 Tophane/Karaköy/ İSTANBUL Tel: (0212) 251 60 06 (pbx) Faks: (0212) 293 49 03	İstanbul - Ümraniye İnkılap Mah. Küçüksu Cad. Çeşminaz Sok. NO:2/7 Kat:3 Ümraniye Tel: (0216) 461 33 90 (pbx) Faks: (0216) 328 10 32
İzmir - Alsancak Cumhuriyet Bulvarı Arpacıoğlu Apt. No:139 Kat:3 Alsancak İZMİR Tel: (0232) 465 10 20 (pbx) Faks: (0232) 464 66 22	Karabük - Merkez Bayır Mah. Menderes Cad. Çebioğlu Twin Towers B Blok Dış Kapı No :2 İç Kapı No : 107 Merkez / Karabük Tel: (0370) 502 15 90 (pbx) Faks: (0370) 502 15 93
Kayseri Hunat MAH. Postalar Geçidi Sok. No:1 / 206 Tel: (0352) 221 36 29 (pbx) Faks: (0352) 221 48 27	Kocaeli - Gebze Hacı Halil Mah. Hükümet Cad. No: 95 Gebze/KOCAELİ Tel: (0262) 642 34 00 (pbx) Faks: (0262) 641 82 01
Konya - Selçuklu Beyazıt Mahallesi, Hüsnü Aşk Sok. Bezirci İş Merkezi Kat:4 D:403 Selçuklu / KONYA Tel: (0332) 238 59 60 (pbx) Faks: (0332) 238 59 75	Malatya - Battalgazi Büyük Hüseyin Bey Mah. Atatürk Cad. Anadolu İş Merkezi K: 3 No: 23 D: 9-10-11 Battalgazi / MALATYA Tel: (0422) 325 62 67 (pbx) Faks: (0422) 322 23 72
Manisa - Merkez Anafartalar Mah. Mustafa Kemal Paşa Cad. Kamil Menteş Apt. No: 34/1 MANİSA Tel: (0236) 239 42 98 (pbx) Faks: (0236) 239 43 02	Mersin - Akdeniz Mahmuđiye Mah. Atatürk Cad. Adil Kanun İş Hanı Kat: 2 Akdeniz / MERSİN Tel: (0324) 238 18 18 (pbx) Faks: (0324) 231 22 52
Muğla - Fethiye Babataşı Mah. 774. Sok. No.2 Fethiye / Muğla Tel: (0252) 612 07 60 (pbx) Faks: (0252) 612 36 46	Sakarya - Adapazarı Tiğcılar Mah. Yenicami Sok. Dış Kapı No:5 İç Kapı No: 201 Adapazarı- Sakarya Tel: (0264) 279 83 89 (pbx) Faks: (0264) 281 03 88
Samsun - İlkadım Kale Mah. Kaptanağa Sok. No: 18/41 Mecit Turan İş Merkezi İlkadım- Samsun Tel: (0362) 431 63 43 (pbx) Faks: (0362) 431 33 89	Trabzon - Ortahisar Kemerkaya Mah. K.Maraş Cad. Ticaret Mektep Sk. Ustaömeroğlu İş Merkezi No: 9/9 Ortahisar/TRABZON Tel: (0462) 326 09 97 (pbx) Faks: (0462) 326 38 67
Uşak - Merkez İsmetpaşa Cad. No: 63 K: 2 Mavi Plaza UŞAK Tel: (0276) 227 27 44 (pbx) Faks: (0276) 227 27 37	Zonguldak - Ereğli Müftü Mahallesi Süheyla Erel Sokak. No:2/1 Ay City İş Merkezi 7. Kat Ofis No:85 Karadeniz Ereğli / ZONGULDAK Tel: (0372) 329 10 00 (pbx) Faks: (0372) 316 66 30