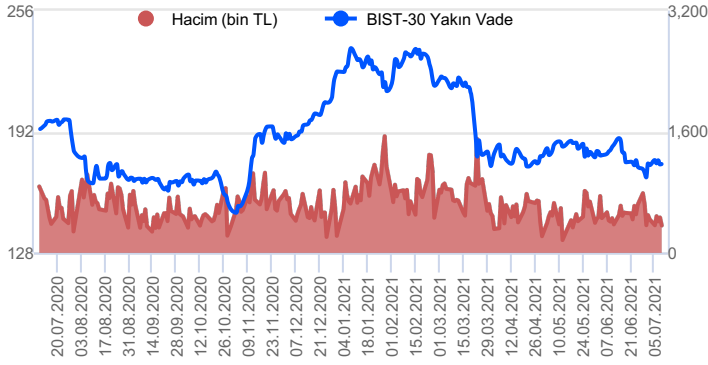


Sözleşme Kodu	Vade Ayı	Uzlaşma Fiyatı	Önceki Uzlaşma Fiyatı	Değişim	Değişim Puan	Gün İçi Yüksek	Gün İçi Düşük	İşlem Miktarı	İşlem Hacim	Açık Pozisyon	Önceki Açık Pozisyon	Açık Pozisyon Değişimi	Vadeye Kalan Gün Sayısı
ENDEKS KONTRATLARI													
F_XU0300821	31.08.2021	1,518.00	1,509.50	0.56 %	8.50	1,522.75	1,506.75	206,273.00	3,124,844,810.00	510,966.00	524,129.00	13,163.00	53
F_XU0301021	27.10.2021	1,553.50	1,544.25	0.60 %	9.25	1,555.25	1,539.25	3,469.00	53,720,120.00	4,197.00	3,659.00	538.00	110
DÖVİZ KONTRATLARI													
F_EURTRY0721	30.07.2021	10.3772	10.4147	-0.36 %	-0.04	10.4007	10.3750	1,052	10,920,218	5,778	5,969	-191	21
F_EURTRY0821	31.08.2021	10.5768	10.6195	-0.40 %	-0.04	10.6018	10.5745	403	4,263,726	1,924	1,934	-10	53
F_EURUSD0721	30.07.2021	1.1868	1.1868	0.00 %	0.00	1.1881	1.1834	7,678	79,102,964	29,201	28,876	325	21
F_EURUSD0821	31.08.2021	1.1882	1.1877	0.04 %	0.00	1.1892	1.1845	1,729	17,823,372	49,017	49,042	-25	53
F_USDTRY0721	30.07.2021	8.7406	8.7786	-0.43 %	-0.04	8.7861	8.7320	33,863	296,412,664	484,487	491,850	-7,363	21
F_USDTRY0821	31.08.2021	8.9009	8.9415	-0.45 %	-0.04	8.9476	8.8927	54,291	484,092,460	583,451	571,837	11,614	53
ALTIN KONTRATLARI													
F_XAUTRYM0821	31.08.2021	519.600	519.680	-0.02 %	-0.08	520.500	516.630	164,816	85,477,275	920,712	927,459	-6,747	53
F_XAUTRYM1021	27.10.2021	537.130	537.000	0.02 %	0.13	537.820	534.500	12,645	6,781,820	136,463	134,862	1,601	110
F_XAUUSD0821	31.08.2021	1,811.100	1,803.100	0.44 %	8.00	1,813.900	1,800.100	31,570	495,486,221	87,791	92,658	-4,867	53
F_XAUUSD1021	27.10.2021	1,813.650	1,805.450	0.45 %	8.20	1,816.950	1,803.200	2,490	39,129,925	5,805	6,065	-260	110

BIST 30 Yakın Vadeli Kontratı



Ağustos vadeli endeks kontratı cuma günü 1506,75 ile 1522,75 puan aralığında seyretti ve ana seansı %0,56'lık yükselişle 1518 uzlaşma fiyatından tamamladı. Sözleşmede akşam seansı kapanışı uzlaşma fiyatının hemen üstünde 1518,50 seviyesinden gerçekleşti. Salgın endişeleri ve ekonomik toparlanma beklentisi arasında gidip gelen küresel piyasalarda cuma günü pozitif fiyatlamaya vardı. Bu sabah Asya piyasaları bu fiyatlamayı devam ettirenken, ABD ve Avrupa vadelilerinde hafif satıcı bir görünüm hakim. Sözleşmede bir süredir 1500 – 1520 aralığındaki hareketi takip ediyoruz. Sözleşmede 1500 altına sarkılması ve bu seviye altında olacak bir kapanış baskının artmasına neden olacaktır. Yukarıda ise 1520 üzerinde 1535 takip ettiğimiz ilk direnç olacak.

Endeks - 30 Yakın Vade Aracı Kurum Dağılımı Günlük Değişim					
Long			Short		
Kurum	Net Lot	Pay (%)	İş Yatırım	Net Lot	Pay (%)
Meksa Yatırım	11.099	31	İş Yatırım	13.897	38
Teb Yatırım	7.554	21	Tacirler Yatırım	13.129	26
GCM Yatırım	3.813	11	Yapı Kredi Yatırım	2.978	8
Credit Suisse	2.595	7	Garanti Yatırım	1.807	5
Ak Yatırım	2.206	6	Şeker Yatırım	855	2
Diğer	9.101	25	Diğer	3.702	10

İlk 5 Kurum Satım Ağırlıklı

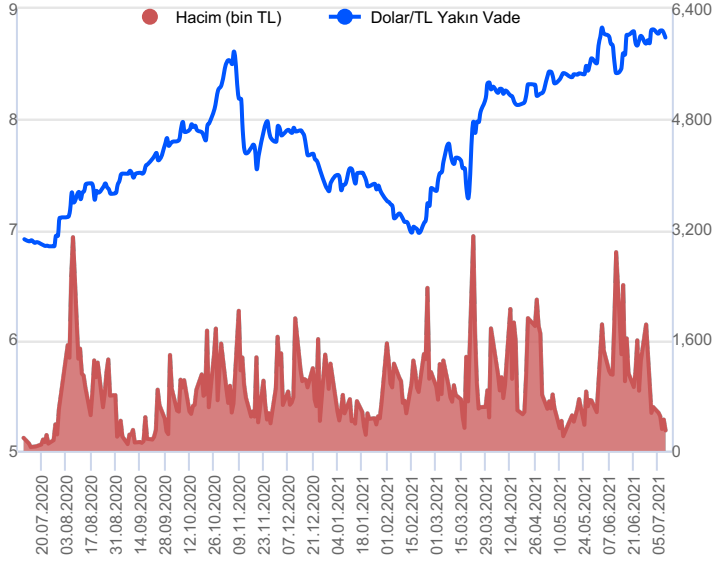
Endeks - 30 Yakın Vade Aracı Kurum Dağılımı Tüm Vade					
Long			Short		
Kurum	Net Lot	Pay (%)	Kurum	Net Lot	Pay (%)
Teb Yatırım	162.555	54	İş Yatırım	165.459	55
Bank of America	49.701	16	HSBC Yatırım	42.195	14
Tacirler Yatırım	26.046	9	Garanti Yatırım	25.817	9
Yapı Kredi Yatırım	21.706	7	Ak Yatırım	24.776	8
Gedik Yatırım	21.349	7	Credit Suisse	10.985	4
Diğer	22.245	7	Diğer	34.370	11

İlk 5 Kurum Alım Ağırlıklı



Fiyat (%)	Açık Pozisyon (%)	Yorum
Artış	Artış	Yükselişin devamlılığı için sinyal olarak kabul edilebilir.
Artış	Azalış	Yükselişin desteklenmediğini gösterir.
Azalış	Artış	Düşüşlerin devamlılığı için sinyal olarak kabul edilebilir.
Azalış	Azalış	Düşüşlerin desteklenmediğini gösterir.

Dolar/TL Yakın Vadeli Kontratı



Temmuz vadeli Dolar/TL sözleşmesi cuma günü 8,7861 ile 8,732 seviyeleri arasında dalgalanarak günü % 0,43'lük düşükle 8,7406 uzlaşma fiyatından tamamladı. Geçen haftanın son iş gününde yurt içinde cari işlemler 3,08 milyar dolar açık verdi. Beklentilerin üzerinde gelen verinin kur üzerinde etkisi sınırlı kaldı. Bu hafta çarşamba günü TCMB faiz kararı açıklanacak olup faiz öncesi kurda sıkışma alanı içerisinde yatay bir görünüm mevcut. Bugün yurt içinde işsizlik oranı takip edilecek. ABD'de ise önemli bir veri akışı bulunmuyor. Dolar/TL, bu sabah 08:10 itibariyle 8,6599'dan işlem görüyor. DXY 92,17 seviyelerinde hareket ederken ABD 10 yıllık tahvil faizi %1.3570 seviyesinden işlem görüyor. Gelişmekte olan ülke para birimleri bu sabah dolara karşı karışık bir görünüm sergiliyor.

Dolar/TL Yakın Vade Aracı Kurum Dağılımı Günlük Değişim

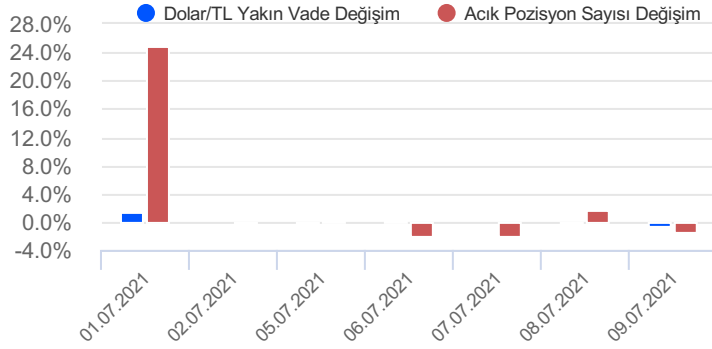
Long			Short		
Kurum	Net Lot	Pay (%)	Kurum	Net Lot	Pay (%)
Yatırım Finans	3.281	22	Teb Yatırım	9.980	67
Akbank	3.144	21	Deniz Yatırım	2.746	19
Gedik Yatırım	2.571	17	Marbaş Menkul	425	3
Vakıf Yatırım	2.404	16	Meksa Yatırım	318	2
QNB Finans Yatırım	1.202	8	Sanko Yatırım	273	2
Diğer	2.270	15	Diğer	1.076	7

İlk 5 Kurum Satım Ağırlıklı

Dolar/TL Yakın Vade Aracı Kurum Dağılımı Tüm Vade

Long			Short		
Kurum	Net Lot	Pay (%)	Kurum	Net Lot	Pay (%)
Ak Yatırım	143.595	36	Akbank	148.271	37
Teb Yatırım	53.740	14	T.C. Merkez Bankası	81.882	21
İş Yatırım	48.160	12	Garanti Bankası	51.000	13
İnfo Yatırım	25.677	7	Yapı Kredi Yatırım	27.736	7
Alternatif Yatırım	18.500	5	Finansbank	23.198	6
Diğer	107.917	27	Diğer	65.502	17

İlk 5 Kurum Satım Ağırlıklı



Fiyat (%) Açık Pozisyon (%) Yorum

Fiyat (%)	Açık Pozisyon (%)	Yorum
Artış	Artış	Yükselişin devamlılığı için sinyal olarak kabul edilebilir.
Artış	Azalış	Yükselişin desteklenmediğini gösterir.
Azalış	Artış	Düşüşlerin devamlılığı için sinyal olarak kabul edilebilir.
Azalış	Azalış	Düşüşlerin desteklenmediğini gösterir.

Sözleşme	Vade Ayı	Son Uzlaşma	Önceki Uzlaşma	Değişim %	Günün Düşüğü	Günün Yüksekliği	İşlem Adedi	İşlem Hacmi
PAY VADELİ SÖZLEŞMELERİNDE EN FAZLA İŞLEM GÖRENLER								
F_GARAN0721	30.07.2021	8.640	8.660	-0.23 %	8.570	8.700	406,481	350,834,906
F_EREGL0721	30.07.2021	18.200	17.800	2.25 %	17.800	18.210	170,272	308,404,780
F_KRDMD0721	30.07.2021	7.330	7.180	2.09 %	7.190	7.400	346,327	253,028,512
F_THYAO0721	30.07.2021	13.750	13.850	-0.58 %	13.680	13.910	174,051	240,264,997
F_PETKM0721	30.07.2021	5.500	5.410	1.48 %	5.400	5.570	396,067	217,599,089

Pay vadeli sözleşmeleri, düşük teminatlarla yüksek tutarlı pozisyonlar almayı mümkün kılar. Pay vadeli sözleşmeleri ile ilgili daha detaylı bilgi almak için Gedik Yatırım Viop Departmanı ile iletişime geçebilirsiniz.

Sözleşme Kodu	Vade Ayı	Uzlaşma Fiyatı	Önceki Uzlaşma Fiyatı	Değişim	Değişim Puan	Gün İçi Yüksek	Gün İçi Düşük	İşlem Miktarı	İşlem Hacim	Açık Pozisyon	Önceki Açık Pozisyon	Açık Pozisyon Değişimi	Vadeye Kalan Gün Sayısı
ENDEKS KONTRATLARI													
F_XU0300821	31.08.2021	1,518.00	1,509.50	0.56 %	8.50	1,522.75	1,506.75	206,273.00	3,124,844,810.00	510,966.00	524,129.00	13,163.00	50
F_XU0301021	27.10.2021	1,553.50	1,544.25	0.60 %	9.25	1,555.25	1,539.25	3,469.00	53,720,120.00	4,197.00	3,659.00	538.00	107
F_XU0301221	31.12.2021	1,578.75	1,563.00	1.01 %	15.75	1,580.50	1,564.00	473.00	7,447,127.50	2,936.00	2,745.00	191.00	172
DÖVİZ KONTRATLARI													
F_CNHTRY0721	30.07.2021	1.3529	1.3529	0.00 %	0.00	1.3529	1.3529	8	108,232	2	2	-8	18
F_CNHTRY0821	31.08.2021	1.3791	1.3791	0.00 %	0.00	1.3791	1.3791	1	13,791	3	3	-1	50
F_EURTRY0721	30.07.2021	10.3772	10.4147	-0.36 %	-0.04	10.4007	10.3750	1,052	10,920,218	5,778	5,969	-191	18
F_EURTRY0821	31.08.2021	10.5768	10.6195	-0.40 %	-0.04	10.6018	10.5745	403	4,263,726	1,924	1,934	-10	50
F_EURUSD0721	30.07.2021	1.1868	1.1868	0.00 %	0.00	1.1881	1.1834	7,678	79,102,964	29,201	28,876	325	18
F_EURUSD0821	31.08.2021	1.1882	1.1877	0.04 %	0.00	1.1892	1.1845	1,729	17,823,372	49,017	49,042	-25	50
F_GBUSD0721	30.07.2021	1.3850	1.3774	0.55 %	0.01	1.3860	1.3780	182	2,187,531	156	314	-158	18
F_GBUSD0821	31.08.2021	1.3860	1.3801	0.43 %	0.01	1.3860	1.3860	1	12,040	240	240	0	50
F RUBTRY0721	30.07.2021	0.1218	0.1218	0.00 %	0.00	0.1218	0.1218	7	85,260	6	6	-1	18
F RUBTRY0821	31.08.2021	0.0000	0.0000		0.00	0.0000	0.0000						50
F_USDTRY0721	30.07.2021	8.7406	8.7786	-0.43 %	-0.04	8.7861	8.7320	33,863	296,412,664	484,487	491,850	-7,363	18
F_USDTRY0821	31.08.2021	8.9009	8.9415	-0.45 %	-0.04	8.9476	8.8927	54,291	484,092,460	583,451	571,837	11,614	50
KIYMETLİ MADEN KONTRATLARI													
F_XAUTRYM0821	31.08.2021	519.600	519.680	-0.02 %	-0.08	520.500	516.630	164,816	85,477,275	920,712	927,459	-6,747	50
F_XAUTRYM1021	27.10.2021	537.130	537.000	0.02 %	0.13	537.820	534.500	12,645	6,781,820	136,463	134,862	1,601	107
F_XAUUSD0821	31.08.2021	1,811.100	1,803.100	0.44 %	8.00	1,813.900	1,800.100	31,570	495,486,221	87,791	92,658	-4,867	50
F_XAUUSD1021	27.10.2021	1,813.650	1,805.450	0.45 %	8.20	1,816.950	1,803.200	2,490	39,129,925	5,805	6,065	-260	107
PAY VADELİ													
F_AEFES0721	30.07.2021	22.270	22.360	-0.40 %	-0.09	22.440	22.180	376	837,413	1,743	1,723	20	18
F_AEFES0821	31.08.2021	22.630	22.820	-0.83 %	-0.19	22.690	22.600	39	88,275	310	295	15	50
F_AKBNK0721	30.07.2021	5.390	5.390	0.00 %	0.00	5.420	5.360	225,121	121,345,627	519,538	514,901	4,637	18
F_AKBNK0821	31.08.2021	5.470	5.460	0.18 %	0.01	5.500	5.450	4,438	2,430,698	44,139	42,449	1,690	50
F_ALKIM0721	30.07.2021	15.250	15.390	-0.91 %	-0.14	15.500	15.170	1,180	1,797,083	4,254	4,113	141	18
F_ALKIM0821	31.08.2021	15.480	15.730	-1.59 %	-0.25	15.540	15.470	12	18,577	437	440	-3	50
F_ARCLK0721	30.07.2021	33.100	33.260	-0.48 %	-0.16	33.480	32.980	18,945	62,987,481	22,661	25,462	-2,801	18
F_ARCLK0821	31.08.2021	33.610	33.710	-0.30 %	-0.10	33.950	33.500	1,200	4,050,263	5,628	5,407	221	50
F_ASELS0721	30.07.2021	14.950	14.940	0.07 %	0.01	15.010	14.840	25,689	38,345,575	53,311	57,643	-4,332	18
F_ASELS0821	31.08.2021	15.130	15.100	0.20 %	0.03	15.160	15.010	1,200	1,810,962	13,460	13,461	-1	50
F_BIMAS0721	30.07.2021	63.860	63.130	1.16 %	0.73	64.040	62.860	7,281	46,341,892	10,675	13,564	-2,889	18
F_BIMAS0821	31.08.2021	64.430	63.620	1.27 %	0.81	64.550	63.730	520	3,342,582	5,009	5,011	-2	50
F_CCOLA0721	30.07.2021	80.280	80.000	0.35 %	0.28	80.420	79.550	175	1,398,965	723	714	9	18
F_CCOLA0821	31.08.2021	80.890	80.880	0.01 %	0.01	81.230	80.480	27	218,427	87	77	10	50
F_DOHOL0721	30.07.2021	2.790	2.840	-1.76 %	-0.05	2.850	2.770	62,511	17,472,064	407,614	385,638	21,976	18
F_DOHOL0821	31.08.2021	2.840	2.890	-1.73 %	-0.05	2.890	2.820	1,964	557,854	66,452	65,023	1,429	50
F_ECILC0721	30.07.2021	6.090	6.120	-0.49 %	-0.03	6.160	6.050	3,204	1,950,068	10,049	8,560	1,489	18
F_ECILC0821	31.08.2021	6.170	6.180	-0.16 %	-0.01	6.220	6.150	145	89,677	1,353	1,263	90	50
F_EKGYO0721	30.07.2021	1.880	1.900	-1.05 %	-0.02	1.910	1.850	344,408	64,521,009	693,854	708,142	-14,288	18
F_EKGYO0821	31.08.2021	1.910	1.920	-0.52 %	-0.01	1.940	1.890	21,741	4,138,215	131,924	122,397	9,527	50
F_ENJSA0721	30.07.2021	10.460	10.520	-0.57 %	-0.06	10.550	10.400	3,441	3,598,667	12,707	11,903	804	18
F_ENJSA0821	31.08.2021	10.650	10.650	0.00 %	0.00	10.740	10.590	136	144,715	3,221	3,182	39	50
F_EREGLO721	30.07.2021	18.200	17.800	2.25 %	0.40	18.210	17.800	170,272	308,404,780	113,528	150,055	-36,527	18
F_EREGLO821	31.08.2021	18.420	18.010	2.28 %	0.41	18.430	18.040	4,094	7,501,350	28,167	28,031	136	50
F_FROTO0721	30.07.2021	176.200	174.790	0.81 %	1.41	177.000	173.820	2,653	46,599,970	3,055	3,380	-325	18
F_FROTO0821	31.08.2021	178.390	176.970	0.80 %	1.42	178.860	175.850	158	2,807,660	1,062	1,056	6	50
F_GARAN0721	30.07.2021	8.640	8.660	-0.23 %	-0.02	8.700	8.570	406,481	350,834,906	502,736	493,727	9,009	18
F_GARAN0821	31.08.2021	8.770	8.800	-0.34 %	-0.03	8.840	8.720	7,840	6,867,175	40,463	37,396	3,067	50
F_GUBRF0721	30.07.2021	51.400	51.480	-0.16 %	-0.08	51.870	50.580	4,940	25,288,015	14,678	15,130	-452	18
F_GUBRF0821	31.08.2021	51.940	52.220	-0.54 %	-0.28	52.490	51.320	194	1,004,651	2,496	2,493	3	50
F_HALKB0721	30.07.2021	5.000	4.970	0.60 %	0.03	5.050	4.950	105,376	52,736,941	204,333	192,601	11,732	18
F_HALKB0821	31.08.2021	5.090	5.060	0.59 %	0.03	5.130	5.040	6,273	3,189,480	22,388	18,978	3,410	50
F_HEKTS0721	30.07.2021	7.620	7.730	-1.42 %	-0.11	7.750	7.530	5,855	4,462,373	18,595	18,128	467	18
F_HEKTS0821	31.08.2021	7.760	7.840	-1.02 %	-0.08	7.890	7.700	311	240,857	1,205	1,054	151	50
F_IPEKE0721	30.07.2021	11.630	11.600	0.26 %	0.03	11.720	11.500	2,111	2,456,916	5,329	5,048	281	18
F_IPEKE0821	31.08.2021	11.850	11.790	0.51 %	0.06	12.810	11.790	119	141,092	1,514	1,494	20	50
F_ISCTR0721	30.07.2021	5.330	5.360	-0.56 %	-0.03	5.370	5.290	100,265	53,474,199	447,718	449,026	-1,308	18
F_ISCTR0821	31.08.2021	5.420	5.440	-0.37 %	-0.02	5.450	5.390	2,067	1,119,184	28,616	28,216	400	50
F_ISFIN0721	30.07.2021	2.960	2.980	-0.67 %	-0.02	2.990	2.940	1,117	331,080	10,664	10,255	409	18
F_ISFIN0821	31.08.2021	2.980	3.030	-1.65 %	-0.05	3.030	2.950	208	61,949	1,542	1,669	-127	50
F_ISGYO0721	30.07.2021	1.910	1.900	0.53 %	0.01	1.920	1.890	12,554	2,386,491	39,620	44,173	-4,553	18
F_ISGYO0821	31.08.2021	1.960	1.940	1.03 %	0.02	1.960	1.920	7,034	1,371,193	10,577	9,763	814	50
F_KARSN0721	30.07.2021	3.870	3.870	0.00 %	0.00	3.900	3.770	33,112	12,729,830	66,184	65,014	1,170	18
F_KARSN0821	31.08.2021	3.930	3.880	1.29 %	0.05	3.950	3.830	1,090	426,927	2,973	2,959	14	50

Sözleşme Kodu	Vade Ayı	Uzlaşma Fiyatı	Önceki Uzlaşma Fiyatı	Değişim	Değişim Puan	Gün İçi Yüksek	Gün İçi Düşük	İşlem Miktarı	İşlem Hacim	Açık Pozisyon	Önceki Açık Pozisyon	Açık Pozisyon Değişimi	Vadeye Kalan Gün Sayısı
PAY VADELİ													
F_KCHOL0721	30.07.2021	20.070	19.910	0.80 %	0.16	20.160	19.870	60,271	120,589,452	62,061	61,360	701	18
F_KCHOL0821	31.08.2021	20.360	20.180	0.89 %	0.18	20.430	20.150	1,683	3,420,852	8,385	8,424	-39	50
F_KOZAA0721	30.07.2021	13.840	13.750	0.65 %	0.09	13.960	13.710	11,992	16,634,687	32,685	34,155	-1,470	18
F_KOZAA0821	31.08.2021	14.050	13.940	0.79 %	0.11	14.170	13.980	627	883,876	3,525	3,191	334	50
F_KOZAL0721	30.07.2021	109.730	108.960	0.71 %	0.77	110.700	108.800	5,994	65,937,805	10,173	11,321	-1,148	18
F_KOZAL0821	31.08.2021	111.510	110.720	0.71 %	0.79	112.370	111.100	485	5,430,447	1,774	1,562	212	50
F_KRDMD0721	30.07.2021	7.330	7.180	2.09 %	0.15	7.400	7.190	346,327	253,028,512	459,806	483,629	-23,823	18
F_KRDMD0821	31.08.2021	7.440	7.300	1.92 %	0.14	7.520	7.330	18,383	13,692,262	46,302	35,946	10,356	50
F_MGROS0721	30.07.2021	34.130	33.960	0.50 %	0.17	34.450	33.630	4,191	14,277,025	8,273	8,756	-483	18
F_MGROS0821	31.08.2021	34.780	34.560	0.64 %	0.22	35.010	34.280	484	1,679,263	1,501	1,528	-27	50
F_MPARK0721	30.07.2021	23.100	22.940	0.70 %	0.16	23.310	23.010	294	680,360	416	452	-36	18
F_MPARK0821	31.08.2021	23.530	23.540	-0.04 %	-0.01	23.530	23.530	2	4,706	59	59	0	50
F_ODAS0721	30.07.2021	1.920	1.950	-1.54 %	-0.03	1.990	1.910	27,043	5,214,967	87,949	81,632	6,317	18
F_ODAS0821	31.08.2021	1.950	2.000	-2.50 %	-0.05	1.990	1.940	507	99,460	21,467	21,346	121	50
F_OYAKC0721	30.07.2021	6.730	6.780	-0.74 %	-0.05	6.880	6.700	3,191	2,163,564	14,438	13,570	868	18
F_OYAKC0821	31.08.2021	6.830	6.870	-0.58 %	-0.04	6.890	6.820	2,061	1,414,733	4,654	4,417	237	50
F_PETKM0721	30.07.2021	5.500	5.410	1.66 %	0.09	5.570	5.400	396,067	217,599,089	449,691	519,192	-69,501	18
F_PETKM0821	31.08.2021	5.590	5.500	1.64 %	0.09	5.660	5.500	13,609	7,613,736	33,160	26,375	6,785	50
F_PGSUS0721	30.07.2021	74.130	73.720	0.56 %	0.41	74.900	73.000	6,991	51,870,013	5,941	6,170	-229	18
F_PGSUS0821	31.08.2021	74.970	74.680	0.39 %	0.29	75.600	74.000	227	1,700,606	1,126	1,090	36	50
F_SAHOL0721	30.07.2021	9.230	9.250	-0.22 %	-0.02	9.330	9.130	66,232	60,993,832	249,749	247,558	2,191	18
F_SAHOL0821	31.08.2021	9.360	9.370	-0.11 %	-0.01	9.440	9.270	5,735	5,356,316	22,216	22,365	-149	50
F_SASA0721	30.07.2021	28.020	28.560	-1.89 %	-0.54	28.700	27.920	22,116	62,434,061	41,276	42,279	-1,003	18
F_SASA0821	31.08.2021	28.320	28.810	-1.70 %	-0.49	28.930	28.240	683	1,948,047	3,148	3,098	50	50
F_SISE0721	30.07.2021	7.810	7.790	0.26 %	0.02	7.830	7.720	91,298	71,109,475	236,842	238,208	-1,366	18
F_SISE0821	31.08.2021	7.930	7.920	0.13 %	0.01	7.950	7.860	2,162	1,710,174	31,054	30,295	759	50
F_SKBK0721	30.07.2021	1.070	1.070	0.00 %	0.00	1.080	1.060	66,288	7,091,935	218,364	213,497	4,867	18
F_SKBK0821	31.08.2021	1.080	1.080	0.00 %	0.00	1.090	1.070	5,012	541,298	61,832	63,573	-1,741	50
F_SOKM0721	30.07.2021	11.520	11.530	-0.09 %	-0.01	11.630	11.460	2,576	2,973,315	15,346	15,861	-515	18
F_SOKM0821	31.08.2021	11.670	11.720	-0.43 %	-0.05	11.790	11.650	54	63,123	1,468	1,439	29	50
F_TAVHL0721	30.07.2021	25.520	25.580	-0.23 %	-0.06	26.000	25.320	22,572	57,979,399	31,526	30,841	685	18
F_TAVHL0821	31.08.2021	25.950	25.940	0.04 %	0.01	26.350	25.710	305	794,906	4,011	4,023	-12	50
F_TCELL0721	30.07.2021	15.820	15.770	0.32 %	0.05	15.840	15.640	40,119	63,172,718	99,005	90,468	8,537	18
F_TCELL0821	31.08.2021	15.990	15.920	0.44 %	0.07	16.020	15.810	1,433	2,284,206	15,811	15,906	-95	50
F_THYAO0721	30.07.2021	13.750	13.850	-0.72 %	-0.10	13.910	13.680	174,051	240,264,997	235,636	232,938	2,698	18
F_THYAO0821	31.08.2021	13.960	14.050	-0.64 %	-0.09	14.100	13.890	4,176	5,843,275	22,758	22,866	-108	50
F_TKFEN0721	30.07.2021	15.160	15.020	0.93 %	0.14	15.180	14.950	11,433	17,232,548	31,797	31,604	193	18
F_TKFEN0821	31.08.2021	15.380	15.230	0.98 %	0.15	15.410	15.200	338	517,957	4,622	4,580	42	50
F_TOASO0721	30.07.2021	31.210	31.290	-0.26 %	-0.08	31.510	31.050	4,439	13,865,215	12,659	10,685	1,974	18
F_TOASO0821	31.08.2021	31.800	31.810	-0.03 %	-0.01	31.980	31.610	110	349,417	1,086	1,075	11	50
F_TRGYO0721	30.07.2021	3.300	3.420	-3.51 %	-0.12	3.560	3.290	125,653	43,020,701	40,277	46,682	-6,405	18
F_TRGYO0821	31.08.2021	3.360	3.490	-3.72 %	-0.13	3.590	3.360	3,971	1,370,463	12,509	11,912	597	50
F_TSKB0721	30.07.2021	1.290	1.290	0.00 %	0.00	1.300	1.270	68,309	8,767,369	408,204	381,937	26,267	18
F_TSKB0821	31.08.2021	1.310	1.310	0.00 %	0.00	1.320	1.290	4,595	599,442	82,589	81,085	1,504	50
F_TTKOM0721	30.07.2021	6.670	6.640	0.45 %	0.03	6.710	6.590	19,619	13,071,171	67,490	67,337	153	18
F_TTKOM0821	31.08.2021	6.800	6.730	1.04 %	0.07	6.810	6.690	550	371,433	12,035	11,980	55	50
F_TUPRS0721	30.07.2021	97.680	96.600	1.12 %	1.08	97.830	95.950	5,823	56,497,453	25,421	26,140	-719	18
F_TUPRS0821	31.08.2021	99.220	98.060	1.18 %	1.16	99.290	97.630	702	6,929,882	2,166	2,077	89	50
F_TURSG0721	30.07.2021	4.840	4.800	0.83 %	0.04	4.870	4.790	6,629	3,211,729	33,239	31,014	2,225	18
F_TURSG0821	31.08.2021	4.910	4.890	0.41 %	0.02	4.950	4.900	255	125,558	1,503	1,266	237	50
F_ULKER0721	30.07.2021	20.480	20.500	-0.10 %	-0.02	20.620	20.370	850	1,740,380	7,567	7,348	219	18
F_ULKER0821	31.08.2021	20.860	20.880	-0.10 %	-0.02	20.980	20.740	327	680,803	2,251	2,130	121	50
F_VAKBN0721	30.07.2021	3.570	3.560	0.28 %	0.01	3.580	3.540	63,107	22,498,956	181,266	173,162	8,104	18
F_VAKBN0821	31.08.2021	3.620	3.620	0.00 %	0.00	3.640	3.600	1,050	379,764	34,165	34,047	118	50
F_VESTL0721	30.07.2021	29.180	29.190	-0.03 %	-0.01	29.330	28.850	3,844	11,172,404	17,787	18,448	-661	18
F_VESTL0821	31.08.2021	29.430	29.540	-0.37 %	-0.11	29.670	29.190	299	880,012	3,099	3,055	44	50
F_YKBNK0721	30.07.2021	2.310	2.280	1.32 %	0.03	2.330	2.280	491,758	113,082,749	1,341,816	1,357,846	-16,030	18
F_YKBNK0821	31.08.2021	2.360	2.310	2.16 %	0.05	2.370	2.310	19,905	4,664,063	174,433	172,788	1,645	50

**Gedik Yatırım Menkul Değerler A.Ş. - Yatırım Danışmanlığı Birimi**

Ünvan : Gedik Yatırım Menkul Değerler A.Ş.

Adres : Altayçeşme Mah. Çamlı Sok. Ofis Park Maltepe No:21/4 Kat:10-11-12 Maltepe/İstanbul

Tel : (0216) 453 0053

E-Posta : vadeli@gedik.com

***Gedik Yatırım VİOP Bülteni, Genel Yatırım Tavsiyesi Kapsamında Yatırım Danışmanlığı Birimi Tarafından Hazırlanmaktadır.**

YASAL UYARI

Burada yer alan bilgiler Gedik Yatırım tarafından bilgilendirme amacıyla hazırlanmıştır. Yatırım sinyal, bilgi, yorum ve tavsiyeleri yatırım danışmanlığı kapsamında değildir. Yatırım danışmanlığı hizmeti; aracı kurumlar, portföy yönetim şirketleri, mevduat kabul etmeyen bankalar ile müşteri arasında imzalanacak yatırım danışmanlığı sözleşmesi çerçevesinde sunulmaktadır. Burada yer alan sinyal, yorum ve tavsiyeler, herhangi bir yatırım aracının alım satım önerisi ya da getiri vaadi olarak yorumlanmamalıdır. Bu görüşler mali durumunuz ile risk ve getiri tercihlerinize uygun olmayabilir ve sadece burada yer alan bilgilere ve sinyallere dayanarak yatırım kararı verilmesi beklentilerinize uygun sonuçlar doğurmayabilir. Burada yer alan sinyaller, fiyatlar, veriler ve bilgilerin tam ve doğru olduğu garanti edilemez; içerik, haber verilmeksizin değiştirilebilir. Tüm sinyal ve veriler, Gedik Yatırım tarafından güvenilir olduğuna inanılan kaynaklardan alınmıştır. Bu sinyal ve kaynakların kullanılması nedeni ile ortaya çıkabilecek hatalardan ve zararlardan Gedik Yatırım sorumlu değildir.

Genel Müdürlük Altayçeşme Mah. Çamlı Sok. Ofis Park Maltepe No:21/4 Kat:10-11-12 Maltepe/İstanbul/Türkiye Tel: (0216) 453 00 00 (pbx) Faks: (0216) 377 11 36	Alanya Şekerhane Mah. 1100 Sok. No: 9 / 206 Alanya / ANTALYA Tel: (0242) 519 23 17 (pbx) Faks: (0242) 513 93 81
Adana-Seyhan Çınarlı Mah. Ziyapaşa Bulvarı No: 78 Güneş Ziyapaşa İş Merkezi Kat :5 No :504 Seyhan/ADANA Tel: (0322) 355 03 50 (pbx) Faks: (0322) 290 35 18	Ankara - Çankaya Simon Bolivar Cad. No: 8/6 Çankaya/ANKARA Tel: (0312) 438 27 00 (pbx) Faks: (0312) 438 27 47
Antalya Tahıl Pazarı Mah.404 Sok. Hafız Ahmet Bedesteni No: 5/29-30 ANTALYA Tel: (0242) 248 35 20 (pbx) Faks: (0242) 244 29 10	Aydın - Kuşadası Türkmen mah. Atatürk Bulvarı Belvü Sitesi C Blok Kat 2 Daire 3 Kuşadası /AYDIN Tel: (0256) 618 44 77 (pbx) Faks: (0256) 618 44 91
Aydın - Nazilli Altıntaş Mah. İstasyon Bulvarı No:19 Kat:4 Daire:12 Nazilli / AYDIN Tel: (0256) 314 15 98 (pbx) Faks: (0256) 315 88 52	Bağdat Caddesi Bağdat Cad. Esen Apt. No: 351/5 Şaşkınbakkal/İSTANBUL Tel: (0216) 560 34 00 (pbx) Faks: (0216) 411 23 54
Balıkesir Eski Kuyumcular Mah. Anafartalar Cad. Acarlar İş Merkezi Dış Kapı No : 23 İç Kapı No : 1 Karesi - BALIKESİR Tel: (0266) 999 12 40 (pbx) Faks:	Bandırma Dere Mah. Ordu Cad. Kapı No:3 İç Kapı No:2 Bandırma/ BALIKESİR Tel: (0226) 999 10 75 (pbx) Faks:
Bodrum Yokuşbaşı Mah. Kıbrıs Şehitleri Cad. No:19 Bodrum Tel: (0252) 316 32 70 (pbx) Faks: (0252) 316 92 70	Bursa Fethiye Mah. Sanayi Cad., Corner Plus İş Merkezi No:263 Kat:2 D:22/26 Nilüfer/BURSA Tel: (0224) 220 51 50 (pbx) Faks: (0224) 220 50 99
Bursa - Nilüfer Odunluk Mah. Liman Cad. No:7 Nilüfer / BURSA Tel: (0224) 275 35 50 (pbx) Faks: (0224) 451 79 66	Çanakkale Kemalpaşa Mah. Şair Ece Ayhan Meydanı Dış Kapı No: 22 Kat: 2 İç Kapı No:2 Merkez / ÇANAKKALE Tel: (0286) 999 17 02 (pbx) Faks:
Çorlu Zafer Mah. Cumhuriyet Bulvarı Dış Kapı No:9T1 İç Kapı No:114 Çorlu TEKİRDAĞ Tel: (0282) 888 96 20 (pbx) Faks:	Çorum - Merkez Yavruturna Mah. 1. Maliye Sok. No: 1 Kat: 4 D: 22 Çorum Tel: (0364) 211 11 45 (pbx) Faks: (0364) 201 05 63
Denizli - Merkez Saraylar Mah. İkinci Ticari Yol Sok. No: 32 Kat: 4 DENİZLİ Tel: (0258) 263 80 15 (pbx) Faks: (0258) 241 91 01	Edirne - Merkez Sabuni Mah. Banka Aralığı Sok. Kardeşler İş Merkezi No:10/19 Merkez/EDİRNE Tel: (0284) 212 25 30 (pbx) Faks: (0284) 213 37 78
Elazığ - Merkez Yeni Mah. Gazi Cd. No: 28/3 ELAZIĞ Tel: (0424) 233 28 01 (pbx) Faks: (0424) 233 27 35	Eskişehir - Merkez Sakarya Cad. Köprübaşı Şen Sok. Onur İşhanı No: 1 Kat: 4 ESKİŞEHİR Tel: (0222) 230 09 08 (pbx) Faks: (0222) 220 37 02
İstanbul - Ataşehir Barbaros Mah. İhlamur Bulvarı Sarıcaç Sok. Ağaoglu My Prestige No:1 D: 12-13 Ataşehir/İSTANBUL Tel: (0216) 560 37 00 (pbx) Faks: (0216) 688 67 86	İstanbul - Bakırköy Cevizlik Mah. Muhasebeci Sok. Neşe Han No: 1 Kat:3 Bakırköy/İSTANBUL Tel: (0212) 660 85 25 (pbx) Faks: (0212) 570 03 03
İstanbul - Kapalıçarşı Kürkçüler Sk. No: 25 Eminönü/Kapalıçarşı/İSTANBUL Tel: (0212) 513 40 01 (pbx) Faks: (0212) 527 16 86	İstanbul - Maltepe Bağlarbaşı Mah. Bağdat Caddesi. Gedik İş Merkezi A Blok No: 414 Kat: 2 Daire: 22 İSTANBUL Tel: (0216) 399 00 42 (pbx) Faks: (0216) 399 18 17
İstanbul - Tophane Necatibey Cad. Alipaşa Degirmen Sok. No: 24 34425 Tophane/Karaköy/ İSTANBUL Tel: (0212) 251 60 06 (pbx) Faks: (0212) 293 49 03	İstanbul - Ümraniye İnkılap Mah. Küçüksu Cad. Çeşminaz Sok. NO:2/7 Kat:3 Ümraniye Tel: (0216) 461 33 90 (pbx) Faks: (0216) 328 10 32
İzmir - Alsancak Cumhuriyet Bulvarı Arpacıoğlu Apt. No:139 Kat:3 Alsancak İZMİR Tel: (0232) 465 10 20 (pbx) Faks: (0232) 464 66 22	Karabük - Merkez Bayır Mah. Menderes Cad. Çebioğlu Twin Towers B Blok Dış Kapı No :2 İç Kapı No : 107 Merkez / Karabük Tel: (0370) 502 15 90 (pbx) Faks: (0370) 502 15 93
Kayseri Hunat MAh. Postalar Geçidi Sok. No:1 / 206 Tel: (0352) 221 36 29 (pbx) Faks: (0352) 221 48 27	Kocaeli - Gebze Hacı Halil Mah. Hükümet Cad. No: 95 Gebze/KOCAELİ Tel: (0262) 642 34 00 (pbx) Faks: (0262) 641 82 01
Konya - Selçuklu Beyazıt Mahallesi, Hüsnü Aşk Sok. Bezirci İş Merkezi Kat:4 D:403 Selçuklu / KONYA Tel: (0332) 238 59 60 (pbx) Faks: (0332) 238 59 75	Malatya - Battalgazi Büyük Hüseyin Bey Mah. Atatürk Cad. Anadolu İş Merkezi K: 3 No: 23 D: 9-10-11 Battalgazi / MALATYA Tel: (0422) 325 62 67 (pbx) Faks: (0422) 322 23 72
Manisa - Merkez Anafartalar Mah. Mustafa Kemal Paşa Cad. Kamil Menteş Apt. No: 34/1 MANİSA Tel: (0236) 239 42 98 (pbx) Faks: (0236) 239 43 02	Mersin - Akdeniz Mahmuđiye Mah. Atatürk Cad. Adil Kanun İş Hanı Kat: 2 Akdeniz / MERSİN Tel: (0324) 238 18 18 (pbx) Faks: (0324) 231 22 52
Muğla - Fethiye Babataşı Mah. 774. Sok. No.2 Fethiye / Muğla Tel: (0252) 612 07 60 (pbx) Faks: (0252) 612 36 46	Sakarya - Adapazarı Tiğcılar Mah. Yenicami Sok. Dış Kapı No:5 İç Kapı No: 201 Adapazarı- Sakarya Tel: (0264) 279 83 89 (pbx) Faks: (0264) 281 03 88
Samsun - İlkadım Kale Mah. Kaptanağa Sok. No: 18/41 Mecit Turan İş Merkezi İlkadım- Samsun Tel: (0362) 431 63 43 (pbx) Faks: (0362) 431 33 89	Trabzon - Ortahisar Kemerkaya Mah. K.Maraş Cad. Ticaret Mektep Sk. Ustaömeroğlu İş Merkezi No: 9/9 Ortahisar/TRABZON Tel: (0462) 326 09 97 (pbx) Faks: (0462) 326 38 67
Uşak - Merkez İsmetpaşa Cad. No: 63 K: 2 Mavi Plaza UŞAK Tel: (0276) 227 27 44 (pbx) Faks: (0276) 227 27 37	Zonguldak - Ereğli Müftü Mahallesi Süheyla Erel Sokak. No:2/1 Ay City İş Merkezi 7. Kat Ofis No:85 Karadeniz Ereğli / ZONGULDAK Tel: (0372) 329 10 00 (pbx) Faks: (0372) 316 66 30