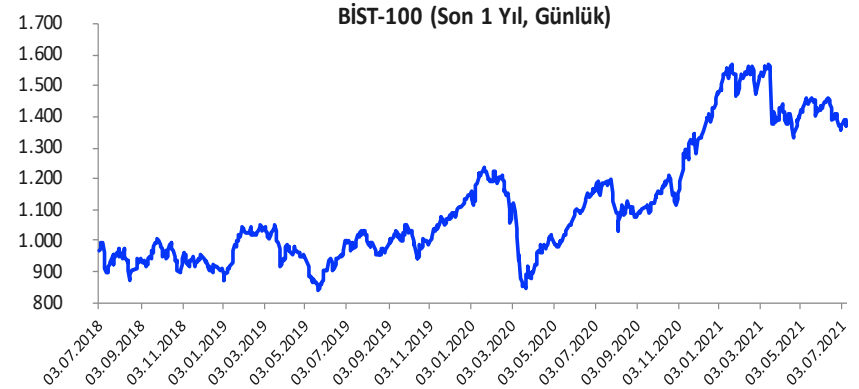


Her hafta başında düzenli olarak yayınladığımız **Haftalık Bülten**'lerde «**Teknik Takibimizde Olan Hisseler**»i paylaşmaktayız. Bu kapsamda yapılan hisse seçiminde **teknik dinamikler baz alınmakta** olup, belirtilen işlem koşullarının gerçekleşmesi durumunda ilgili hisselerin aylık bazda BIST 100'e kıyasla haftalık getirilerinin daha yüksek olacağı öngörülmektedir.

Teknik takibimizde olan hisseler için uygun alım aralıkları, hedef fiyat ve zarar kes seviyeleri tamamen teknik analiz dinamikleri göz önünde bulundurularak belirlenmektedir. Piyasa koşullarındaki genel değişimlerin bu hisseleri de BETA'ları oranınca etkilemesi beklenebilir.

Bu Teknik Analiz Bülteni'nde, bu hafta için hazırladığımız Haftalık Bülten'de yer alan hisseler ilişkin yapılan teknik analizler yer almaktadır.



Hisse	Son Fiyat	Beta (Günlük, S3A)	Alım Aralığı	KV En Güçlü Direnç (Hedef)	KV En Güçlü Destek (Zarar Kes)
BIMAS	63,25	0,53	63 - 63,6	65,20	62,00
EREGL	18,05	1,16	17,95 - 18,15	18,50	17,75
PETKM	5,44	0,64	5,41 - 5,47	5,60	5,32
TCELL	16,02	0,68	15,94 - 16,1	16,36	15,75

BIST-100 Teknik Görünüm

Geçtiğimiz hafta yurtdışı piyasaların özellikle de ABD endekslerinin etkisinde kalan endekste ağırlıklı olarak hareket 1.395 civarında bulunan 200 günlük basit ortalamasının altında gerçekleşirken, aşağıda da 1.373 civarında bulunan 200 günlük üssel hareketli ortalama hafta boyunca destek olarak çalıştı. Bu hafta da ilk olarak bu iki ortalama arasındaki fiyat hareketini takip edeceğiz. Bu iki seviyeden birinin kırılması kırılma yönünde hareketi sertleştirebilir. 1.373 seviyesi altında ilk destek 1.350 olup, buranın altında 1.310 civarı gündeme gelebilir. Yukarıda ise 1.394 üzerinde 1.415 ve devamında bu hafta başı itibariyle 1.428’de bulunan ana düşüş trendi güçlü dirençler olup, burası geçilemediği sürece yükselişlere temkinli yaklaşmak gerektiği görüşümüzü koruyoruz.

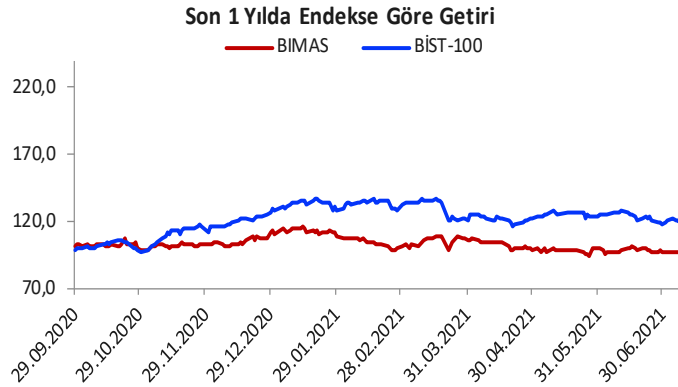
BIST-100 Günlük Grafik



Haftalık Teknik Öneriler

Bim Mağazalar (BIMAS)				
Teknik Öneri Detay			Muhtemel Kâr - Zarar	
Alım Aralığı (TL)	Satış Hedefi (TL)	Zarar Kes Seviyesi (TL)	Potansiyel Getiri	Olası Zarar
63 - 63,6	65,20	62,00	3,00%	-2,05%

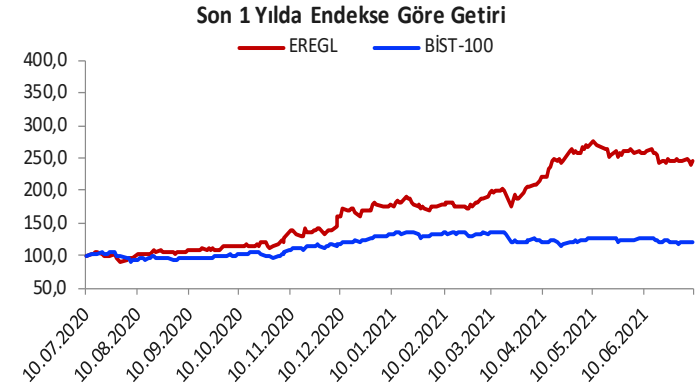
- ✓ Günlük grafikte 21 ve 50 günlük basit hareketli ortalama üzerinde haftayı kapatan BIMAS, RSI göstergesi 50 referans seviyesinin üzerinde hareket etmektedir. Geçen haftanın son işlem günündeki alıcı seyrin devamı beklenebilir.



Haftalık Teknik Öneriler

Ereğli Demir Çelik (EREGL)				
Teknik Öneri Detay			Muhtemel Kâr - Zarar	
Alım Aralığı (TL)	Satış Hedefi (TL)	Zarar Kes Seviyesi (TL)	Potansiyel Getiri	Olası Zarar
17,95 - 18,15	18,50	17,75	2,49%	-1,66%

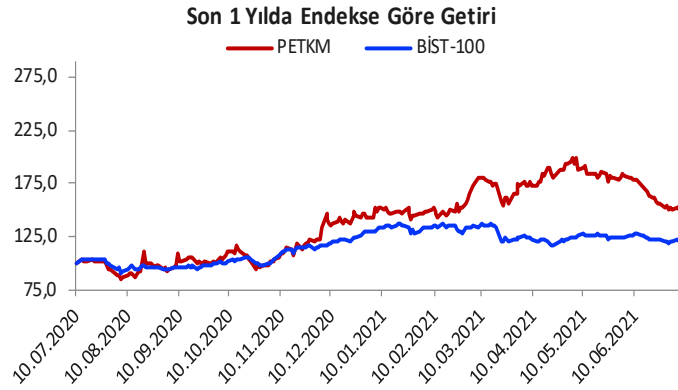
- ✓ Geçen haftayı 17,75 seviyesi üzerinde kapatmayı başaran EREGL'de RSI göstergesinin saatlik grafikte aşırı satım bölgesinden hacimli bir şekilde tepki vermesi pozitif olarak yorumlanabilir. Son dönemde saatlik grafikte yükselişlerin hacimli olması tepki hareketlerinin devam etmesini güçlendirebilir.



Haftalık Teknik Öneriler

Petkim (PETKM)				
Teknik Öneri Detay			Muhtemel Kâr - Zarar	
Alım Aralığı (TL)	Satış Hedefi (TL)	Zarar Kes Seviyesi (TL)	Potansiyel Getiri	Olası Zarar
5,41 - 5,47	5,60	5,32	2,94%	-2,21%

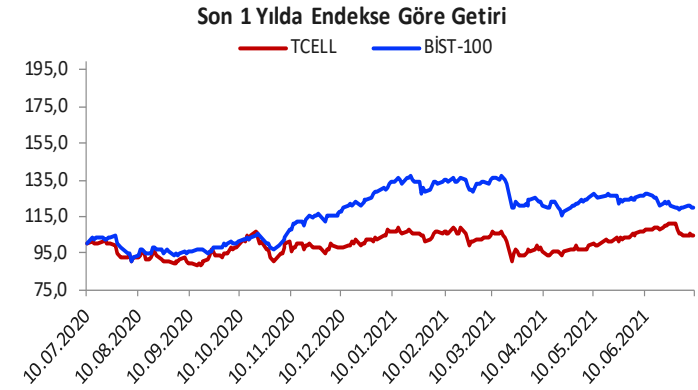
- ✓ Satış baskısının hakim olduğu PETKM'de geçen hafta tepki hareketleri görüldü. RSI göstergesinin günlük grafikte aşırı satım bölgesinden çıkması ve son barlarda görece artan işlem hacmi tepki hareketlerinin devamını destekleyebilir.



Haftalık Teknik Öneriler

Turkcell (TCELL)				
Teknik Öneri Detay			Muhtemel Kâr - Zarar	
Alım Aralığı (TL)	Satış Hedefi (TL)	Zarar Kes Seviyesi (TL)	Potansiyel Getiri	Olası Zarar
15,94 - 16,1	16,36	15,75	2,12%	-1,69%

- ✓ TCELL'de son dönemdeki satış baskısı 50 günlük basit hareketli ortalamasının geçtiği seviyelerden destek bulmaktadır. 50 günlük basit ortalamasının geçtiği 15,95 seviyesi üzerindeki hareketlerde yukarı yönlü eğilimler ivmelenebilir.



Gedik Yatırım Menkul Değerler A.Ş.

Yatırım Danışmanlığı Birimi

[E-Posta: gyd@gedik.com](mailto:gyd@gedik.com)

Yatırım Danışmanlığı Birimi

Üzeyir DOĞAN

Yatırım Danışmanlığı Müdürü

uzeyirdogan@gedik.com

Mesut KURT

Yatırım Danışmanı

mkurt@gedik.com

Onurcan BAL

Yatırım Danışmanlığı Müdür Yardımcısı

obal@gedik.com

Eda KARADAĞ

Yatırım Danışmanı

eda.karadag@gedik.com

Betül ASILKAN

Yatırım Danışmanlığı Uzman Yardımcısı

betul.asilkan@gedik.com

Elif KAYA

Yatırım Danışmanlığı Uzman Yardımcısı

ekaya@gedik.com

Yılmaz ALTUN

Yatırım Danışmanlığı Uzman Yardımcısı

yilmaz.altun@gedik.com

www.gedik.com

Burada yer alan yatırım bilgi, yorum ve tavsiyeleri yatırım danışmanlığı kapsamında değildir. Yatırım danışmanlığı hizmeti; aracı kurumlar, portföy yönetim şirketleri, mevduat kabul etmeyen bankalar ile müşteri arasında imzalanacak yatırım danışmanlığı sözleşmesi çerçevesinde sunulmaktadır. Burada yer alan yorum ve tavsiyeler, yorum ve tavsiyede bulunanların kişisel görüşlerine dayanmaktadır. Bu görüşler mali durumunuz ile risk ve getiri tercihlerinize uygun olmayabilir. Bu nedenle, sadece burada yer alan bilgilere dayanılarak yatırım kararı verilmesi beklentilerinize uygun sonuçlar doğurmayabilir.