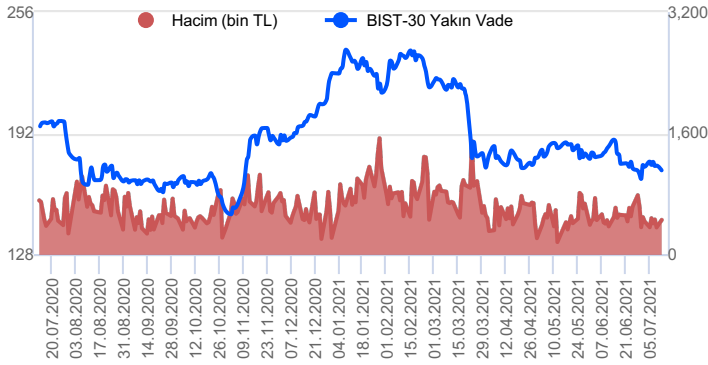


Sözleşme Kodu	Vade Ayı	Uzlaşma Fiyatı	Önceki Uzlaşma Fiyatı	Değişim	Değişim Puan	Gün İçi Yüksek	Gün İçi Düşük	İşlem Miktarı	İşlem Hacim	Açık Pozisyon	Önceki Açık Pozisyon	Açık Pozisyon Değişimi	Vadeye Kalan Gün Sayısı
ENDEKS KONTRATLARI													
F_XU0300821	31.08.2021	1,494.00	1,518.00	-1.58 %	-24.00	1,521.75	1,485.75	263,836.00	3,966,524,182.50	545,527.00	510,966.00	34,561.00	50
F_XU0301021	27.10.2021	1,529.25	1,553.50	-1.56 %	-24.25	1,555.00	1,520.50	5,698.00	87,439,200.00	3,965.00	4,197.00	-232.00	107
DÖVİZ KONTRATLARI													
F_EURTRY0721	30.07.2021	10.3383	10.3772	-0.37 %	-0.04	10.3739	10.3148	1,972	20,402,309	5,375	5,778	-403	18
F_EURTRY0821	31.08.2021	10.5172	10.5768	-0.56 %	-0.06	10.5700	10.5000	1,101	11,598,481	2,024	1,924	100	50
F_EURUSD0721	30.07.2021	1.1870	1.1868	0.02 %	0.00	1.1886	1.1845	26,562	273,353,072	28,300	29,201	-901	18
F_EURUSD0821	31.08.2021	1.1882	1.1882	0.00 %	0.00	1.1898	1.1852	3,115	32,077,784	48,371	49,017	-646	50
F_USDTRY0721	30.07.2021	8.7002	8.7406	-0.46 %	-0.04	8.7444	8.6961	63,545	553,836,050	463,415	484,487	-21,072	18
F_USDTRY0821	31.08.2021	8.8483	8.9009	-0.59 %	-0.05	8.9040	8.8401	127,504	1,129,852,546	606,100	583,451	22,649	50
ALTIN KONTRATLARI													
F_XAUTRYM0821	31.08.2021	515.120	519.600	-0.86 %	-4.48	519.010	512.180	150,222	77,394,379	942,769	920,712	22,057	50
F_XAUTRYM1021	27.10.2021	533.030	537.130	-0.76 %	-4.10	535.230	529.700	12,569	6,696,407	137,288	136,463	825	107
F_XAUUSD0821	31.08.2021	1,807.300	1,811.100	-0.21 %	-3.80	1,811.200	1,795.150	41,122	643,403,549	89,035	87,791	1,244	50
F_XAUUSD1021	27.10.2021	1,809.900	1,813.650	-0.21 %	-3.75	1,812.900	1,797.700	3,005	47,106,568	6,430	5,805	625	107

BIST 30 Yakın Vadeli Kontratı



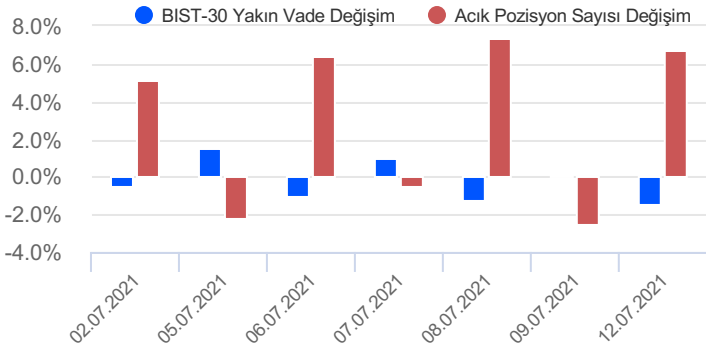
Ağustos vadeli endeks kontratı dün 1521,75 ile 1485,75 puan aralığında seyretti ve ana seansı %1.58'lik düşüşle 1494,00 uzlaşma fiyatından tamamladı. Sözleşmede akşam seansı kapanışı uzlaşma fiyatına paralel 1494,00 seviyesinden gerçekleşti. Dün yurt dışı borsalardan ayrılarak satıcı bir görünüm sergileyen endeks kontratında 1500 seviyesi altında hareketlerde 1490 -1460 aralığı gündeme gelebilir. 1500 üstü hareketlerde 1500-1520 aralığı izlenebilir. Bugün yurt içinde sanayi üretimi, ABD'de ise enflasyon verisi izlenecek. Bu sabah Asya'da alıcılı bir görünüm hakim. ABD ve Avrupa vadeliileri yatay hareket ediyor.

Endeks - 30 Yakın Vade Aracı Kurum Dağılımı Günlük Değişim					
Kurum	Long		Short		
	Net Lot	Pay (%)	İş Yatırım	Net Lot	Pay (%)
Tacirler Yatırım	17.816	45	Meksa Yatırım	11.651	29
Teb Yatırım	8.229	21	GCM Yatırım	8.185	20
Garanti Yatırım	2.770	7	Ak Yatırım	4.436	11
Garanti Yatırım	1.869	5	İş Yatırım	3.506	9
Yapı Kredi Yatırım	1.745	4	Tera Yatırım	2.810	7
Diğer	7.602	13	Diğer	9.443	24

İlk 5 Kurum Alım Ağırlıklı

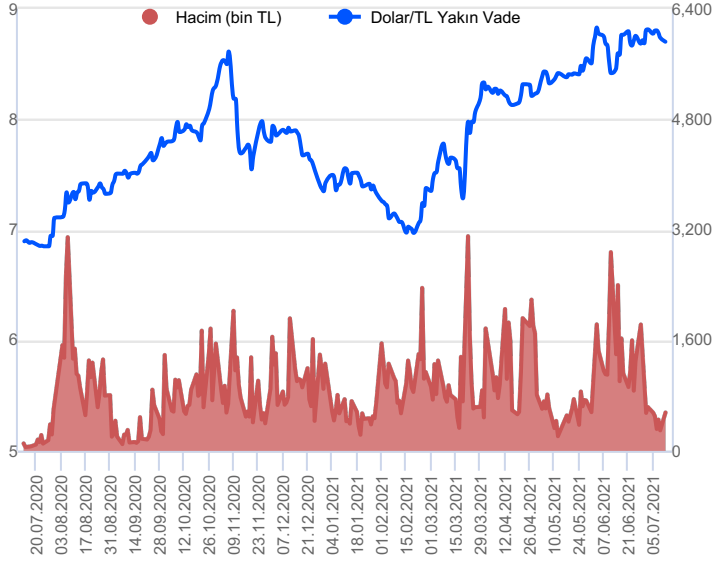
Endeks - 30 Yakın Vade Aracı Kurum Dağılımı Tüm Vade					
Kurum	Long		Short		
	Net Lot	Pay (%)	Kurum	Net Lot	Pay (%)
Teb Yatırım	170.784	52	İş Yatırım	168.965	51
Bank of America	48.638	15	HSBC Yatırım	41.635	13
Tacirler Yatırım	39.522	12	Ak Yatırım	29.212	9
Yapı Kredi Yatırım	27.791	8	Garanti Yatırım	23.047	7
Gedik Yatırım	21.380	7	Credit Suisse	12.231	4
Diğer	20.900	6	Diğer	53.925	16

İlk 5 Kurum Alım Ağırlıklı



Fiyat (%)	Açık Pozisyon (%)	Yorum
Artış	Artış	Yükselişin devamlılığı için sinyal olarak kabul edilebilir.
Artış	Azalış	Yükselişin desteklenmediğini gösterir.
Azalış	Artış	Düşüşlerin devamlılığı için sinyal olarak kabul edilebilir.
Azalış	Azalış	Düşüşlerin desteklenmediğini gösterir.

Dolar/TL Yakın Vadeli Kontratı



Temmuz vadeli Dolar/TL sözleşmesi dün 8,7444 ile 8,6961 seviyeleri arasında dalgalanarak günün %0,46'lık düşüşle 8,7002 uzlaşma fiyatından tamamladı. Yarın açıklanacak olan TCMB faiz kararı öncesi kur tarafında iyimserlik hakim. Bugün yurt içinde sanayi üretimi, ABD'de ise enflasyon verisi takip edilecek. ABD açıklanacak olan enflasyon verisi piyasalarda önemle takip edilecek olup veri sonrası volatilité görülebilir. Dolar/TL, bu sabah 08:10 itibarıyla 8,633'den işlem görüyor. DXY 92,22 seviyelerinde hareket ederken ABD 10 yıllık tahvil faizi %1.3760 seviyesinden işlem görüyor. Gelişmekte olan ülke para birimleri bu sabah dolara karşı hafif alıcılı bir görünüm sergiliyor.

Dolar/TL Yakın Vade Aracı Kurum Dağılımı Günlük Değişim

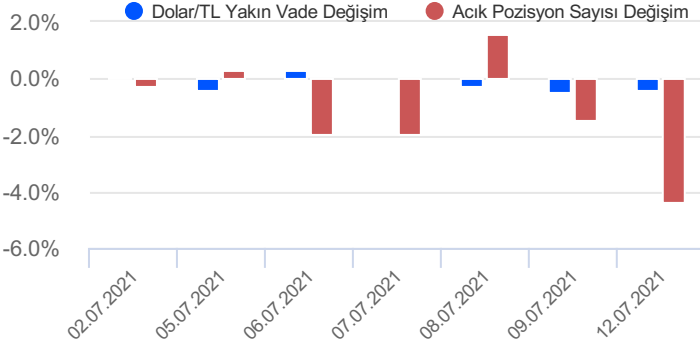
Long			Short		
Kurum	Net Lot	Pay (%)	Kurum	Net Lot	Pay (%)
Meksa Yatırım	16.076	52	Teb Yatırım	8.208	27
Finansbank	6.316	21	Vakıf Yatırım	4.823	16
QNB Finans Yatırım	2.787	9	Garanti Yatırım	3.633	12
Akbank	1.483	5	Deniz Yatırım	3.405	11
Yapı Kredi Yatırım	1.371	4	Oyak Yatırım	2.231	7
Diğer	2.852	9	Diğer	8.585	28

İlk 5 Kurum Alım Ağırlıklı

Dolar/TL Yakın Vade Aracı Kurum Dağılımı Tüm Vade

Long			Short		
Kurum	Net Lot	Pay (%)	Kurum	Net Lot	Pay (%)
Ak Yatırım	144.384	38	Akbank	146.788	38
Teb Yatırım	48.953	13	T.C. Merkez Bankası	81.882	21
İş Yatırım	45.532	12	Garanti Bankası	51.000	13
İnfo Yatırım	25.643	7	Yapı Kredi Yatırım	26.365	7
Alternatif Yatırım	18.500	5	Burgan Yatırım	18.037	5
Diğer	99.635	26	Diğer	58.575	15

İlk 5 Kurum Satım Ağırlıklı



Fiyat (%) Açık Pozisyon (%) Yorum

Artış	Artış	Yükselişin devamlılığı için sinyal olarak kabul edilebilir.
Artış	Azalış	Yükselişin desteklenmediğini gösterir.
Azalış	Artış	Düşüşlerin devamlılığı için sinyal olarak kabul edilebilir.
Azalış	Azalış	Düşüşlerin desteklenmediğini gösterir.

Sözleşme	Vade Ayı	Son Uzlaşma	Önceki Uzlaşma	Değişim %	Günün Düşüşü	Günün Yükselişi	İşlem Adedi	İşlem Hacmi
PAY VADELİ SÖZLEŞMELERİNDE EN FAZLA İŞLEM GÖRENLER								
F_GARAN0721	30.07.2021	8.740	8.640	1.04 %	8.610	8.860	874,093	765,279,278
F_KRDMD0721	30.07.2021	7.260	7.330	-1.09 %	7.190	7.410	440,336	322,620,598
F_EREGLO721	30.07.2021	18.330	18.200	0.82 %	18.180	18.600	171,468	315,874,624
F_THYAO0721	30.07.2021	13.420	13.750	-2.47 %	13.400	13.850	200,601	273,216,465
F_PETKM0721	30.07.2021	5.350	5.500	-2.55 %	5.340	5.560	440,686	241,847,308

Pay vadeli sözleşmeleri, düşük teminatlarla yüksek tutarlı pozisyonlar almayı mümkün kılar. Pay vadeli sözleşmeleri ile ilgili daha detaylı bilgi almak için Gedik Yatırım Viop Departmanı ile iletişime geçebilirsiniz.

Sözleşme Kodu	Vade Ayı	Uzlaşma Fiyatı	Önceki Uzlaşma Fiyatı	Değişim	Değişim Puan	Gün İçi Yüksek	Gün İçi Düşük	İşlem Miktarı	İşlem Hacim	Açık Pozisyon	Önceki Açık Pozisyon	Açık Pozisyon Değişimi	Vadeye Kalan Gün Sayısı
ENDEKS KONTRATLARI													
F_XU0300821	31.08.2021	1,494.00	1,518.00	-1.58 %	-24.00	1,521.75	1,485.75	263,836.00	3,966,524,182.50	545,527.00	510,966.00	34,561.00	49
F_XU0301021	27.10.2021	1,529.25	1,553.50	-1.56 %	-24.25	1,555.00	1,520.50	5,698.00	87,439,200.00	3,965.00	4,197.00	-232.00	106
F_XU0301221	31.12.2021	1,554.00	1,578.75	-1.57 %	-24.75	1,586.00	1,549.00	1,568.00	24,557,572.50	2,776.00	2,936.00	-160.00	171
DÖVİZ KONTRATLARI													
F_CNHTRY0721	30.07.2021	1.3503	1.3529	-0.19 %	0.00	1.3503	1.3503	19	256,557	19	2	17	17
F_CNHTRY0821	31.08.2021	1.3657	1.3791	-0.97 %	-0.01	1.3657	1.3657	10	136,570	13	3	10	49
F_EURTRY0721	30.07.2021	10.3383	10.3772	-0.37 %	-0.04	10.3739	10.3148	1,972	20,402,309	5,375	5,778	-403	17
F_EURTRY0821	31.08.2021	10.5172	10.5768	-0.56 %	-0.06	10.5700	10.5000	1,101	11,598,481	2,024	1,924	100	49
F_EURUSD0721	30.07.2021	1.1870	1.1868	0.02 %	0.00	1.1886	1.1845	26,562	273,353,072	28,300	29,201	-901	17
F_EURUSD0821	31.08.2021	1.1882	1.1882	0.00 %	0.00	1.1898	1.1852	3,115	32,077,784	48,371	49,017	-646	49
F_GBPUUSD0721	30.07.2021	1.3879	1.3850	0.21 %	0.00	1.3895	1.3847	36	433,259	167	156	11	17
F_GBPUUSD0821	31.08.2021	1.3899	1.3860	0.28 %	0.00	1.3899	1.3899	1	12,053	240	240	0	49
F_RUBTRY0721	30.07.2021	0.1218	0.1218	0.00 %	0.00	0.1218	0.1218	7	85,260	6	6	-1	17
F_RUBTRY0821	31.08.2021	0.0000	0.0000		0.00	0.0000	0.0000						49
F_USDTRY0721	30.07.2021	8.7002	8.7406	-0.46 %	-0.04	8.7444	8.6961	63,545	553,836,050	463,415	484,487	-21,072	17
F_USDTRY0821	31.08.2021	8.8483	8.9009	-0.59 %	-0.05	8.9040	8.8401	127,504	1,129,852,546	606,100	583,451	22,649	49
KIYMETLİ MADEN KONTRATLARI													
F_XAUTRYM0821	31.08.2021	515.120	519.600	-0.86 %	-4.48	519.010	512.180	150,222	77,394,379	942,769	920,712	22,057	49
F_XAUTRYM1021	27.10.2021	533.030	537.130	-0.76 %	-4.10	535.230	529.700	12,569	6,696,407	137,288	136,463	825	106
F_XAUUSD0821	31.08.2021	1,807.300	1,811.100	-0.21 %	-3.80	1,811.200	1,795.150	41,122	643,403,549	89,035	87,791	1,244	49
F_XAUUSD1021	27.10.2021	1,809.900	1,813.650	-0.21 %	-3.75	1,812.900	1,797.700	3,005	47,106,568	6,430	5,805	625	106
PAY VADELİ													
F_AEFES0721	30.07.2021	22.030	22.270	-1.08 %	-0.24	22.500	22.010	423	938,858	1,693	1,743	-50	17
F_AEFES0821	31.08.2021	22.490	22.630	-0.62 %	-0.14	22.700	22.410	56	126,329	347	310	37	49
F_AKBNK0721	30.07.2021	5.350	5.390	-0.74 %	-0.04	5.430	5.340	334,311	180,059,640	512,607	519,538	-6,931	17
F_AKBNK0821	31.08.2021	5.440	5.470	-0.55 %	-0.03	5.520	5.420	23,831	13,064,242	54,457	44,139	10,318	49
F_ALKIM0721	30.07.2021	14.800	15.250	-2.95 %	-0.45	15.350	14.770	853	1,278,713	4,149	4,254	-105	17
F_ALKIM0821	31.08.2021	15.140	15.480	-2.20 %	-0.34	15.450	15.130	214	326,514	468	437	31	49
F_ARCLK0721	30.07.2021	32.620	33.100	-1.45 %	-0.48	33.150	32.380	28,280	92,419,540	21,426	22,661	-1,235	17
F_ARCLK0821	31.08.2021	33.260	33.610	-1.04 %	-0.35	33.640	32.880	3,687	12,214,928	6,595	5,628	967	49
F_ASELS0721	30.07.2021	14.560	14.950	-2.61 %	-0.39	15.040	14.500	27,826	41,046,182	54,458	53,311	1,147	17
F_ASELS0821	31.08.2021	14.690	15.130	-2.91 %	-0.44	15.120	14.660	3,467	5,174,279	15,821	13,460	2,361	49
F_BIMAS0721	30.07.2021	61.860	63.860	-3.13 %	-2.00	64.270	61.530	8,575	53,698,829	13,154	10,675	2,479	17
F_BIMAS0821	31.08.2021	62.250	64.430	-3.38 %	-2.18	64.680	62.040	2,335	14,754,740	6,442	5,009	1,433	49
F_CCOLA0721	30.07.2021	79.560	80.280	-0.90 %	-0.72	81.600	79.500	411	3,305,509	740	723	17	17
F_CCOLA0821	31.08.2021	80.950	80.890	0.07 %	0.06	81.680	80.710	31	251,828	94	87	7	49
F_DOHOL0721	30.07.2021	2.710	2.790	-2.87 %	-0.08	2.800	2.660	117,236	31,770,286	416,241	407,614	8,627	17
F_DOHOL0821	31.08.2021	2.720	2.840	-4.23 %	-0.12	2.840	2.710	15,493	4,252,902	72,186	66,452	5,734	49
F_ECILC0721	30.07.2021	5.990	6.090	-1.64 %	-0.10	6.150	5.990	11,200	6,812,852	10,828	10,049	779	17
F_ECILC0821	31.08.2021	6.100	6.170	-1.13 %	-0.07	6.240	6.090	113	69,884	1,444	1,353	91	49
F_EKGYO0721	30.07.2021	1.830	1.880	-2.66 %	-0.05	1.880	1.820	293,229	54,277,589	732,156	693,854	38,302	17
F_EKGYO0821	31.08.2021	1.860	1.910	-2.62 %	-0.05	1.910	1.850	29,027	5,460,812	154,713	131,924	22,789	49
F_ENJSA0721	30.07.2021	10.210	10.460	-2.39 %	-0.25	10.510	10.210	3,281	3,378,349	12,606	12,707	-101	17
F_ENJSA0821	31.08.2021	10.410	10.650	-2.25 %	-0.24	10.630	10.250	720	755,383	3,515	3,221	294	49
F_EREGL0721	30.07.2021	18.330	18.200	0.71 %	0.13	18.600	18.180	171,468	315,874,624	111,560	113,528	-1,968	17
F_EREGL0821	31.08.2021	18.500	18.420	0.43 %	0.08	18.790	18.400	14,344	26,679,042	34,555	28,167	6,388	49
F_FROTO0721	30.07.2021	173.950	176.200	-1.28 %	-2.25	178.450	172.110	2,568	44,833,129	3,231	3,055	176	17
F_FROTO0821	31.08.2021	175.110	178.390	-1.84 %	-3.28	178.850	173.500	548	9,632,518	1,285	1,062	223	49
F_GARAN0721	30.07.2021	8.740	8.640	1.16 %	0.10	8.860	8.610	874,093	765,279,278	416,296	502,736	-86,440	17
F_GARAN0821	31.08.2021	8.860	8.770	1.03 %	0.09	9.000	8.740	46,647	41,565,528	41,767	40,463	1,304	49
F_GUBRF0721	30.07.2021	49.600	51.400	-3.50 %	-1.80	51.770	49.410	9,666	48,567,513	16,371	14,678	1,693	17
F_GUBRF0821	31.08.2021	50.480	51.940	-2.81 %	-1.46	52.280	50.340	1,430	7,303,928	3,217	2,496	721	49
F_HALKB0721	30.07.2021	4.910	5.000	-1.80 %	-0.09	5.080	4.890	149,094	73,898,607	209,891	204,333	5,558	17
F_HALKB0821	31.08.2021	5.000	5.090	-1.77 %	-0.09	5.110	4.980	3,796	1,915,527	23,604	22,388	1,216	49
F_HEKTS0721	30.07.2021	7.420	7.620	-2.62 %	-0.20	7.840	7.320	7,558	5,673,886	17,335	18,595	-1,260	17
F_HEKTS0821	31.08.2021	7.540	7.760	-2.84 %	-0.22	7.800	7.450	841	641,034	1,362	1,205	157	49
F_IPEKE0721	30.07.2021	11.200	11.630	-3.70 %	-0.43	11.760	11.170	1,656	1,891,158	4,938	5,329	-391	17
F_IPEKE0821	31.08.2021	11.420	11.850	-3.63 %	-0.43	11.890	11.400	338	392,283	1,705	1,514	191	49
F_ISCTR0721	30.07.2021	5.320	5.330	-0.19 %	-0.01	5.410	5.290	148,914	79,650,504	425,880	447,718	-21,838	17
F_ISCTR0821	31.08.2021	5.400	5.420	-0.37 %	-0.02	5.500	5.380	22,917	12,504,178	42,106	28,616	13,490	49
F_ISFIN0721	30.07.2021	2.910	2.960	-1.69 %	-0.05	3.000	2.900	3,016	883,756	9,647	10,664	-1,017	17
F_ISFIN0821	31.08.2021	2.970	2.980	-0.34 %	-0.01	3.020	2.810	13	3,857	1,543	1,542	1	49
F_ISGYO0721	30.07.2021	1.880	1.910	-1.57 %	-0.03	1.930	1.870	4,696	891,513	41,501	39,620	1,881	17
F_ISGYO0821	31.08.2021	1.910	1.960	-2.55 %	-0.05	1.960	1.900	286	54,888	10,626	10,577	49	49
F_KARSN0721	30.07.2021	3.690	3.870	-4.65 %	-0.18	3.890	3.680	41,819	15,896,810	58,988	66,184	-7,196	17
F_KARSN0821	31.08.2021	3.760	3.930	-4.33 %	-0.17	3.960	3.730	1,230	478,421	3,031	2,973	58	49

Sözleşme Kodu	Vade Ayı	Uzlaşma Fiyatı	Önceki Uzlaşma Fiyatı	Değişim	Değişim Puan	Gün İçi Yüksek	Gün İçi Düşük	İşlem Miktarı	İşlem Hacim	Açık Pozisyon	Önceki Açık Pozisyon	Açık Pozisyon Değişimi	Vadeye Kalan Gün Sayısı
PAY VADELİ													
F_KCHOL0721	30.07.2021	19.670	20.070	-1.99 %	-0.40	20.270	19.600	68,124	135,562,830	72,485	62,061	10,424	17
F_KCHOL0821	31.08.2021	19.940	20.360	-2.06 %	-0.42	20.800	19.880	3,858	7,770,129	10,497	8,385	2,112	49
F_KOZAA0721	30.07.2021	13.510	13.840	-2.38 %	-0.33	13.960	13.440	9,566	13,015,867	31,726	32,685	-959	17
F_KOZAA0821	31.08.2021	13.720	14.050	-2.35 %	-0.33	14.080	13.650	1,134	1,569,750	4,258	3,525	733	49
F_KOZAL0721	30.07.2021	105.900	109.730	-3.49 %	-3.83	109.890	105.440	6,920	74,175,786	10,858	10,173	685	17
F_KOZAL0821	31.08.2021	107.580	111.510	-3.52 %	-3.93	111.420	107.430	972	10,554,103	2,132	1,774	358	49
F_KRDMD0721	30.07.2021	7.260	7.330	-0.95 %	-0.07	7.410	7.190	440,336	322,620,598	463,148	459,806	3,342	17
F_KRDMD0821	31.08.2021	7.390	7.440	-0.67 %	-0.05	7.520	7.330	32,981	24,556,302	72,243	46,302	25,941	49
F_MGROS0721	30.07.2021	33.220	34.130	-2.67 %	-0.91	34.480	33.200	3,463	11,656,856	7,613	8,273	-660	17
F_MGROS0821	31.08.2021	33.780	34.780	-2.88 %	-1.00	34.990	33.700	608	2,078,015	1,666	1,501	165	49
F_MPARK0721	30.07.2021	23.000	23.100	-0.43 %	-0.10	23.300	22.890	273	628,752	379	416	-37	17
F_MPARK0821	31.08.2021	23.300	23.530	-0.98 %	-0.23	23.300	23.300	1	2,330	58	59	-1	49
F_ODAS0721	30.07.2021	1.890	1.920	-1.56 %	-0.03	1.940	1.870	40,376	7,665,332	80,498	87,949	-7,451	17
F_ODAS0821	31.08.2021	1.930	1.950	-1.03 %	-0.02	1.960	1.910	3,142	608,085	19,533	21,467	-1,934	49
F_OYAKC0721	30.07.2021	6.580	6.730	-2.23 %	-0.15	6.750	6.560	2,321	1,536,685	14,670	14,438	232	17
F_OYAKC0821	31.08.2021	6.700	6.830	-1.90 %	-0.13	6.790	6.690	843	568,867	5,287	4,654	633	49
F_PETKM0721	30.07.2021	5.350	5.500	-2.73 %	-0.15	5.560	5.340	440,686	241,847,308	558,493	449,691	108,802	17
F_PETKM0821	31.08.2021	5.440	5.590	-2.68 %	-0.15	5.630	5.440	50,270	28,042,186	52,851	33,160	19,691	49
F_PGSUS0721	30.07.2021	72.220	74.130	-2.58 %	-1.91	74.580	72.120	6,288	45,912,971	6,351	5,941	410	17
F_PGSUS0821	31.08.2021	73.140	74.970	-2.44 %	-1.83	75.020	73.000	386	2,846,055	1,193	1,126	67	49
F_SAHOL0721	30.07.2021	9.060	9.230	-1.84 %	-0.17	9.260	9.040	64,254	58,705,196	251,763	249,749	2,014	17
F_SAHOL0821	31.08.2021	9.200	9.360	-1.71 %	-0.16	9.390	9.180	13,615	12,675,462	28,556	22,216	6,340	49
F_SASA0721	30.07.2021	26.730	28.020	-4.60 %	-1.29	28.200	26.680	27,810	76,061,914	40,418	41,276	-858	17
F_SASA0821	31.08.2021	27.010	28.320	-4.63 %	-1.31	28.400	26.960	2,170	5,973,774	3,867	3,148	719	49
F_SISE0721	30.07.2021	7.680	7.810	-1.66 %	-0.13	7.820	7.630	131,501	101,313,587	238,850	236,842	2,008	17
F_SISE0821	31.08.2021	7.810	7.930	-1.51 %	-0.12	7.940	7.750	20,267	15,854,875	39,450	31,054	8,396	49
F_SKBK0721	30.07.2021	1.040	1.070	-2.80 %	-0.03	1.070	1.030	60,941	6,390,429	207,433	218,364	-10,931	17
F_SKBK0821	31.08.2021	1.060	1.080	-1.85 %	-0.02	1.080	1.050	9,737	1,044,827	61,761	61,832	-71	49
F_SOKM0721	30.07.2021	11.250	11.520	-2.34 %	-0.27	11.510	11.180	2,267	2,569,132	15,025	15,346	-321	17
F_SOKM0821	31.08.2021	11.430	11.670	-2.06 %	-0.24	11.680	11.410	345	397,112	1,556	1,468	88	49
F_TAVHL0721	30.07.2021	25.180	25.520	-1.33 %	-0.34	25.770	25.090	25,871	65,585,340	30,736	31,526	-790	17
F_TAVHL0821	31.08.2021	25.530	25.950	-1.62 %	-0.42	26.000	25.480	2,254	5,795,835	5,064	4,011	1,053	49
F_TCELL0721	30.07.2021	15.470	15.820	-2.21 %	-0.35	15.910	15.300	41,277	64,066,240	106,158	99,005	7,153	17
F_TCELL0821	31.08.2021	15.630	15.990	-2.25 %	-0.36	16.090	15.480	8,640	13,552,976	19,262	15,811	3,451	49
F_THYAO0721	30.07.2021	13.420	13.750	-2.40 %	-0.33	13.850	13.400	200,601	273,216,465	238,316	235,636	2,680	17
F_THYAO0821	31.08.2021	13.640	13.960	-2.29 %	-0.32	14.000	13.630	19,149	26,543,464	31,915	22,758	9,157	49
F_TKFEN0721	30.07.2021	14.700	15.160	-3.03 %	-0.46	15.230	14.610	21,042	31,330,227	32,544	31,797	747	17
F_TKFEN0821	31.08.2021	14.890	15.380	-3.19 %	-0.49	15.450	14.870	1,293	1,954,289	5,233	4,622	611	49
F_TOASO0721	30.07.2021	30.520	31.210	-2.21 %	-0.69	31.440	30.500	5,430	16,818,411	13,477	12,659	818	17
F_TOASO0821	31.08.2021	31.060	31.800	-2.33 %	-0.74	31.830	31.040	435	1,371,127	1,173	1,086	87	49
F_TRGYO0721	30.07.2021	3.200	3.300	-3.03 %	-0.10	3.350	3.190	26,781	8,822,034	41,489	40,277	1,212	17
F_TRGYO0821	31.08.2021	3.280	3.360	-2.38 %	-0.08	3.400	3.250	522	172,334	12,748	12,509	239	49
F_TSKB0721	30.07.2021	1.250	1.290	-3.10 %	-0.04	1.290	1.240	179,822	22,650,912	424,801	408,204	16,597	17
F_TSKB0821	31.08.2021	1.270	1.310	-3.05 %	-0.04	1.320	1.260	17,905	2,295,315	89,792	82,589	7,203	49
F_TTKOM0721	30.07.2021	6.490	6.670	-2.70 %	-0.18	6.680	6.470	29,951	19,671,494	65,572	67,490	-1,918	17
F_TTKOM0821	31.08.2021	6.590	6.800	-3.09 %	-0.21	6.780	6.580	4,738	3,171,929	14,815	12,035	2,780	49
F_TUPRS0721	30.07.2021	95.530	97.680	-2.20 %	-2.15	98.430	95.150	7,317	70,615,509	25,262	25,421	-159	17
F_TUPRS0821	31.08.2021	96.900	99.220	-2.34 %	-2.32	99.510	96.740	1,332	13,059,262	2,800	2,166	634	49
F_TURSG0721	30.07.2021	4.720	4.840	-2.48 %	-0.12	4.890	4.710	4,869	2,331,576	32,245	33,239	-994	17
F_TURSG0821	31.08.2021	4.820	4.910	-1.83 %	-0.09	4.960	4.820	253	122,752	1,519	1,503	16	49
F_ULKER0721	30.07.2021	20.180	20.480	-1.46 %	-0.30	20.530	20.140	1,532	3,111,302	7,833	7,567	266	17
F_ULKER0821	31.08.2021	20.560	20.860	-1.44 %	-0.30	20.850	20.510	344	710,863	2,493	2,251	242	49
F_VAKBN0721	30.07.2021	3.530	3.570	-1.12 %	-0.04	3.580	3.490	76,681	27,001,831	196,115	181,266	14,849	17
F_VAKBN0821	31.08.2021	3.570	3.620	-1.38 %	-0.05	3.630	3.550	15,022	5,369,433	39,014	34,165	4,849	49
F_VESTL0721	30.07.2021	27.910	29.180	-4.35 %	-1.27	29.690	27.830	4,008	11,370,989	18,238	17,787	451	17
F_VESTL0821	31.08.2021	28.250	29.430	-4.01 %	-1.18	29.590	28.130	951	2,718,173	3,157	3,099	58	49
F_YKBNK0721	30.07.2021	2.290	2.310	-0.87 %	-0.02	2.340	2.280	648,644	149,810,067	1,388,409	1,341,816	46,593	17
F_YKBNK0821	31.08.2021	2.330	2.360	-1.27 %	-0.03	2.380	2.320	76,976	18,043,796	196,776	174,433	22,343	49

**Gedik Yatırım Menkul Değerler A.Ş. - Yatırım Danışmanlığı Birimi**

Ünvan : Gedik Yatırım Menkul Değerler A.Ş.

Adres : Altayçeşme Mah. Çamlı Sok. Ofis Park Maltepe No:21/4 Kat:10-11-12 Maltepe/İstanbul

Tel :(0216) 453 0053

E-Posta : vadeli@gedik.com

***Gedik Yatırım VİOP Bülteni, Genel Yatırım Tavsiyesi Kapsamında Yatırım Danışmanlığı Birimi Tarafından Hazırlanmaktadır.**

YASAL UYARI

Burada yer alan bilgiler Gedik Yatırım tarafından bilgilendirme amacıyla hazırlanmıştır. Yatırım sinyal, bilgi, yorum ve tavsiyeleri yatırım danışmanlığı kapsamında değildir. Yatırım danışmanlığı hizmeti; aracı kurumlar, portföy yönetim şirketleri, mevduat kabul etmeyen bankalar ile müşteri arasında imzalanacak yatırım danışmanlığı sözleşmesi çerçevesinde sunulmaktadır. Burada yer alan sinyal, yorum ve tavsiyeler, herhangi bir yatırım aracının alım satım önerisi ya da getiri vaadi olarak yorumlanmamalıdır. Bu görüşler mali durumunuz ile risk ve getiri tercihlerinize uygun olmayabilir ve sadece burada yer alan bilgilere ve sinyallere dayanarak yatırım kararı verilmesi beklentilerinize uygun sonuçlar doğurmayabilir. Burada yer alan sinyaller, fiyatlar, veriler ve bilgilerin tam ve doğru olduğu garanti edilemez; içerik, haber verilmeksizin değiştirilebilir. Tüm sinyal ve veriler, Gedik Yatırım tarafından güvenilir olduğuna inanılan kaynaklardan alınmıştır. Bu sinyal ve kaynakların kullanılması nedeni ile ortaya çıkabilecek hatalardan ve zararlardan Gedik Yatırım sorumlu değildir.

Genel Müdürlük Altayçeşme Mah. Çamlı Sok. Ofis Park Maltepe No:21/4 Kat:10-11-12 Maltepe/İstanbul/Türkiye Tel: (0216) 453 00 00 (pbx) Faks: (0216) 377 11 36	Alanya Şekerhane Mah. 1100 Sok. No: 9 / 206 Alanya / ANTALYA Tel: (0242) 519 23 17 (pbx) Faks: (0242) 513 93 81
Adana-Seyhan Çınarlı Mah. Ziyapaşa Bulvarı No: 78 Güneş Ziyapaşa İş Merkezi Kat :5 No :504 Seyhan/ADANA Tel: (0322) 355 03 50 (pbx) Faks: (0322) 290 35 18	Ankara - Çankaya Simon Bolivar Cad. No: 8/6 Çankaya/ANKARA Tel: (0312) 438 27 00 (pbx) Faks: (0312) 438 27 47
Antalya Tahıl Pazarı Mah.404 Sok. Hafız Ahmet Bedesteni No: 5/29-30 ANTALYA Tel: (0242) 248 35 20 (pbx) Faks: (0242) 244 29 10	Aydın - Kuşadası Türkmen mah. Atatürk Bulvarı Belvü Sitesi C Blok Kat 2 Daire 3 Kuşadası /AYDIN Tel: (0256) 618 44 77 (pbx) Faks: (0256) 618 44 91
Aydın - Nazilli Altıntaş Mah. İstasyon Bulvarı No:19 Kat:4 Daire:12 Nazilli / AYDIN Tel: (0256) 314 15 98 (pbx) Faks: (0256) 315 88 52	Bağdat Caddesi Bağdat Cad. Esen Apt. No: 351/5 Şaşkınbakkal/İSTANBUL Tel: (0216) 560 34 00 (pbx) Faks: (0216) 411 23 54
Balıkesir Eski Kuyumcular Mah. Anafartalar Cad. Acarlar İş Merkezi Dış Kapı No : 23 İç Kapı No : 1 Karesi - BALIKESİR Tel: (0266) 999 12 40 (pbx) Faks:	Bandırma Dere Mah. Ordu Cad. Kapı No:3 İç Kapı No:2 Bandırma/ BALIKESİR Tel: (0226) 999 10 75 (pbx) Faks:
Bodrum Yokuşbaşı Mah. Kıbrıs Şehitleri Cad. No:19 Bodrum Tel: (0252) 316 32 70 (pbx) Faks: (0252) 316 92 70	Bursa Fethiye Mah. Sanayi Cad., Corner Plus İş Merkezi No:263 Kat:2 D:22/26 Nilüfer/BURSA Tel: (0224) 220 51 50 (pbx) Faks: (0224) 220 50 99
Bursa - Nilüfer Odunluk Mah. Liman Cad. No:7 Nilüfer / BURSA Tel: (0224) 275 35 50 (pbx) Faks: (0224) 451 79 66	Çanakkale Kemalpaşa Mah. Şair Ece Ayhan Meydanı Dış Kapı No: 22 Kat: 2 İç Kapı No:2 Merkez / ÇANAKKALE Tel: (0286) 999 17 02 (pbx) Faks:
Çorlu Zafer Mah. Cumhuriyet Bulvarı Dış Kapı No:9T1 İç Kapı No:114 Çorlu TEKİRDAĞ Tel: (0282) 888 96 20 (pbx) Faks:	Çorum - Merkez Yavruturna Mah. 1. Maliye Sok. No: 1 Kat: 4 D: 22 Çorum Tel: (0364) 211 11 45 (pbx) Faks: (0364) 201 05 63
Denizli - Merkez Saraylar Mah. İkinci Ticari Yol Sok. No: 32 Kat: 4 DENİZLİ Tel: (0258) 263 80 15 (pbx) Faks: (0258) 241 91 01	Edirne - Merkez Sabuni Mah. Banka Aralığı Sok. Kardeşler İş Merkezi No:10/19 Merkez/EDİRNE Tel: (0284) 212 25 30 (pbx) Faks: (0284) 213 37 78
Elazığ - Merkez Yeni Mah. Gazi Cd. No: 28/3 ELAZIĞ Tel: (0424) 233 28 01 (pbx) Faks: (0424) 233 27 35	Eskişehir - Merkez Sakarya Cad. Köprübaşı Şen Sok. Onur İşhanı No: 1 Kat: 4 ESKİŞEHİR Tel: (0222) 230 09 08 (pbx) Faks: (0222) 220 37 02
İstanbul - Ataşehir Barbaros Mah. İhlamur Bulvarı Sarıcaç Sok. Ağaoglu My Prestige No:1 D: 12-13 Ataşehir/İSTANBUL Tel: (0216) 560 37 00 (pbx) Faks: (0216) 688 67 86	İstanbul - Bakırköy Cevizlik Mah. Muhasebeci Sok. Neşe Han No: 1 Kat:3 Bakırköy/İSTANBUL Tel: (0212) 660 85 25 (pbx) Faks: (0212) 570 03 03
İstanbul - Kapalıçarşı Kürkçüler Sk. No: 25 Eminönü/Kapalıçarşı/İSTANBUL Tel: (0212) 513 40 01 (pbx) Faks: (0212) 527 16 86	İstanbul - Maltepe Bağlarbaşı Mah. Bağdat Caddesi. Gedik İş Merkezi A Blok No: 414 Kat: 2 Daire: 22 İSTANBUL Tel: (0216) 399 00 42 (pbx) Faks: (0216) 399 18 17
İstanbul - Tophane Necatibey Cad. Alipaşa Degirmen Sok. No: 24 34425 Tophane/Karaköy/ İSTANBUL Tel: (0212) 251 60 06 (pbx) Faks: (0212) 293 49 03	İstanbul - Ümraniye İnkılap Mah. Küçüksu Cad. Çeşminaz Sok. NO:2/7 Kat:3 Ümraniye Tel: (0216) 461 33 90 (pbx) Faks: (0216) 328 10 32
İzmir - Alsancak Cumhuriyet Bulvarı Arpacıoğlu Apt. No:139 Kat:3 Alsancak İZMİR Tel: (0232) 465 10 20 (pbx) Faks: (0232) 464 66 22	Karabük - Merkez Bayır Mah. Menderes Cad. Çebioğlu Twin Towers B Blok Dış Kapı No :2 İç Kapı No : 107 Merkez / Karabük Tel: (0370) 502 15 90 (pbx) Faks: (0370) 502 15 93
Kayseri Hunat MAH. Postalar Geçidi Sok. No:1 / 206 Tel: (0352) 221 36 29 (pbx) Faks: (0352) 221 48 27	Kocaeli - Gebze Hacı Halil Mah. Hükümet Cad. No: 95 Gebze/KOCAELİ Tel: (0262) 642 34 00 (pbx) Faks: (0262) 641 82 01
Konya - Selçuklu Beyazıt Mahallesi, Hüsnü Aşk Sok. Bezirci İş Merkezi Kat:4 D:403 Selçuklu / KONYA Tel: (0332) 238 59 60 (pbx) Faks: (0332) 238 59 75	Malatya - Battalgazi Büyük Hüseyin Bey Mah. Atatürk Cad. Anadolu İş Merkezi K: 3 No: 23 D: 9-10-11 Battalgazi / MALATYA Tel: (0422) 325 62 67 (pbx) Faks: (0422) 322 23 72
Manisa - Merkez Anafartalar Mah. Mustafa Kemal Paşa Cad. Kamil Menteş Apt. No: 34/1 MANİSA Tel: (0236) 239 42 98 (pbx) Faks: (0236) 239 43 02	Mersin - Akdeniz Mahmuđiye Mah. Atatürk Cad. Adil Kanun İş Hanı Kat: 2 Akdeniz / MERSİN Tel: (0324) 238 18 18 (pbx) Faks: (0324) 231 22 52
Muğla - Fethiye Babataşı Mah. 774. Sok. No.2 Fethiye / Muğla Tel: (0252) 612 07 60 (pbx) Faks: (0252) 612 36 46	Sakarya - Adapazarı Tiğcılar Mah. Yenicami Sok. Dış Kapı No:5 İç Kapı No: 201 Adapazarı- Sakarya Tel: (0264) 279 83 89 (pbx) Faks: (0264) 281 03 88
Samsun - İlkadım Kale Mah. Kaptanağa Sok. No: 18/41 Mecit Turan İş Merkezi İlkadım- Samsun Tel: (0362) 431 63 43 (pbx) Faks: (0362) 431 33 89	Trabzon - Ortahisar Kemerkaya Mah. K.Maraş Cad. Ticaret Mektep Sk. Ustaömeroğlu İş Merkezi No: 9/9 Ortahisar/TRABZON Tel: (0462) 326 09 97 (pbx) Faks: (0462) 326 38 67
Uşak - Merkez İsmetpaşa Cad. No: 63 K: 2 Mavi Plaza UŞAK Tel: (0276) 227 27 44 (pbx) Faks: (0276) 227 27 37	Zonguldak - Ereğli Müftü Mahallesi Süheyla Erel Sokak. No:2/1 Ay City İş Merkezi 7. Kat Ofis No:85 Karadeniz Ereğli / ZONGULDAK Tel: (0372) 329 10 00 (pbx) Faks: (0372) 316 66 30