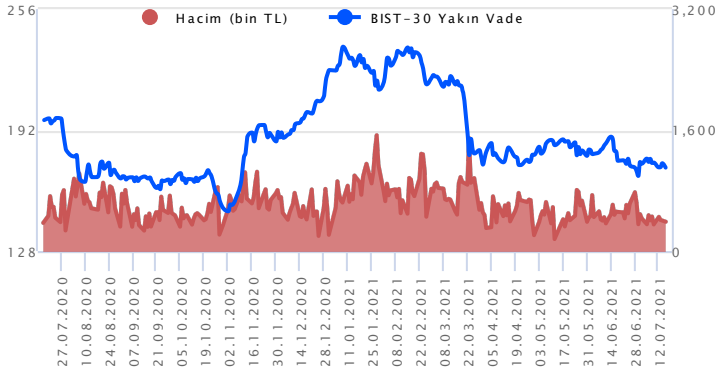


Sözleşme Kodu	Vade Ayı	Uzlaşma Fiyatı	Önceki Uzlaşma Fiyatı	Değişim	Değişim Puan	Gün İçi Yüksek	Gün İçi Düşük	İşlem Miktarı	İşlem Hacim	Açık Pozisyon	Önceki Açık Pozisyon	Açık Pozisyon Değişimi	Vadeye Kalan Gün Sayısı
ENDEKS KONTRATLARI													
F_XU0300821	31.08.2021	1,484.75	1,500.75	-1.07 %	-16.00	1,507.75	1,479.25	227,897.00	3,400,058,040.00	532,944.00	502,886.00	30,058.00	46
F_XU0301021	27.10.2021	1,520.25	1,536.50	-1.06 %	-16.25	1,542.25	1,513.50	2,513.00	38,304,912.50	4,312.00	4,391.00	-79.00	103
DÖVİZ KONTRATLARI													
F_EURTRY0721	30.07.2021	10.1322	10.2351	-1.01 %	-0.10	10.2109	10.1000	1,981	20,081,287	7,057	5,495	1,562	14
F_EURTRY0821	31.08.2021	10.3126	10.4259	-1.09 %	-0.11	10.4594	10.2990	1,372	14,163,625	2,512	2,160	352	46
F_EURUSD0721	30.07.2021	1.1813	1.1830	-0.14 %	0.00	1.1828	1.1797	8,825	89,737,668	27,301	31,720	-4,419	14
F_EURUSD0821	31.08.2021	1.1820	1.1838	-0.15 %	0.00	1.1838	1.1808	1,072	10,915,841	48,787	48,743	44	46
F_USDTRY0721	30.07.2021	8.5794	8.6596	-0.93 %	-0.08	8.6480	8.5430	72,169	618,922,427	319,778	321,869	-2,091	14
F_USDTRY0821	31.08.2021	8.7289	8.8038	-0.85 %	-0.07	8.7950	8.6991	157,917	1,377,936,571	668,267	630,177	38,090	46
ALTIN KONTRATLARI													
F_XAUTRYM0821	31.08.2021	510.750	517.490	-1.30 %	-6.74	517.490	509.930	207,324	106,246,044	968,451	895,405	73,046	46
F_XAUTRYM1021	27.10.2021	527.130	535.570	-1.58 %	-8.44	535.660	527.000	37,483	19,874,356	156,339	140,398	15,941	103
F_XAUUSD0821	31.08.2021	1,815.500	1,825.200	-0.53 %	-9.70	1,829.300	1,813.500	46,484	729,510,969	88,752	85,550	3,202	46
F_XAUUSD1021	27.10.2021	1,818.000	1,826.400	-0.46 %	-8.40	1,832.950	1,816.050	3,484	54,738,524	6,272	6,184	88	103

BIST 30 Yakın Vadeli Kontratı



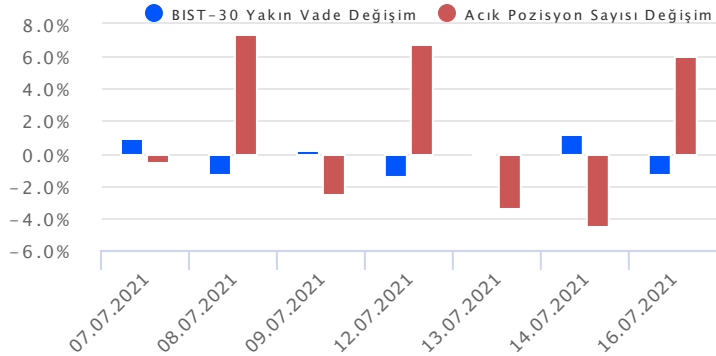
Ağustos vadeli endeks kontratı cuma günü 1507,75 ile 1479,25 puan aralığında seyretti ve ana seansı %1.07'lik düşüşle 1485,75 uzlaşma fiyatından tamamladı. Sözleşmede akşam seansı kapanışı uzlaşma fiyatının hafif aşağısında 1482,50 seviyesinden gerçekleşti. Bugün yarım gün işlem göreceği olan endeks kontratı Kurban Bayramı nedeniyle bu hafta işleme açık olmayacak. Bu nedenle işlem hacminin düşük ve sığ hareketlerin yaşandığı bir seans görebiliriz. 200 günlük basit hareketli ortalamasının altında seyreden endeks kontratında teknik olarak zayıf seyrin sürdüğünü söyleyebiliriz. Bu bağlamda endeks kontratında 1470 ve 1457 seviyeleri destek, 1496 ve 1513 seviyeleri direnç olarak izlenebilir.

Endeks - 30 Yakın Vade Aracı Kurum Dağılımı Günlük Değişim					
Kurum	Long		Short		
	Net Lot	Pay (%)	İş Yatırım	Net Lot	Pay (%)
Tacirler Yatırım	13.573	36	GCM Yatırım	11.481	30
Credit Suisse	4.960	13	Meksa Yatırım	10.337	27
QNB Finans Yatırım	3.952	10	İş Yatırım	7.517	20
Garanti Yatırım	1.953	5	Bank of America	3.041	8
İnfo Yatırım	1.869	5	Teb Yatırım	2.947	8
Diğer	11.717	31	Diğer	2.701	7

İlk 5 Kurum Satım Ağırlıklı

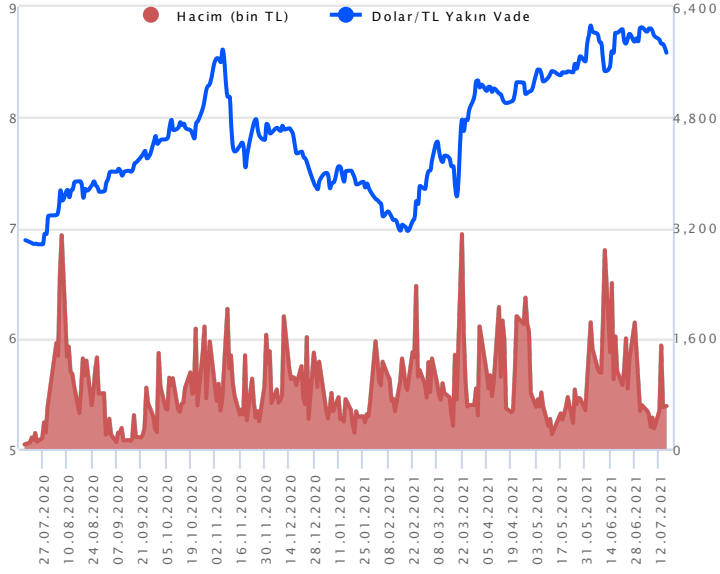
Endeks - 30 Yakın Vade Aracı Kurum Dağılımı Tüm Vade					
Kurum	Long		Short		
	Net Lot	Pay (%)	Kurum	Net Lot	Pay (%)
Teb Yatırım	140.723	58	İş Yatırım	145.033	60
Bank of America	41.661	17	HSBC Yatırım	28.734	12
Tacirler Yatırım	30.312	13	Ak Yatırım	13.908	6
Gedik Yatırım	13.663	6	Meksa Yatırım	8.018	3
Halk Yatırım	5.814	2	Vakıf Yatırım	7.556	3
Diğer	11.046	5	Diğer	39.970	16

İlk 5 Kurum Alım Ağırlıklı



Fiyat (%)	Açık Pozisyon (%)	Yorum
Artış	Artış	Yükselişin devamlılığı için sinyal olarak kabul edilebilir.
Artış	Azalış	Yükselişin desteklenmediğini gösterir.
Azalış	Artış	Düşüşlerin devamlılığı için sinyal olarak kabul edilebilir.
Azalış	Azalış	Düşüşlerin desteklenmediğini gösterir.

Dolar/TL Yakın Vadeli Kontratı



Temmuz vadeli Dolar/TL sözleşmesi dün 8,648 ile 8,543 seviyeleri arasında dalgalanarak günü %0,93 lük düşüyle 8,5794 uzlaşma fiyatından tamamladı. Cuma günü ABD'de gelen perakende satışlar verisi aylık %0,6 (beklenti -0,4%) artış kaydetti. ABD'de enflasyon öncü göstergesi kısa vadede güçlü kalmaya devam ediyor. Bugün yurt içinde tüketici güven endeksi takip edilecek. ABD'de ise veri akışı sakin. Kurban Bayramı nedeniyle işlem hacminin azalmasına bağlı olarak kurda sığ hareketler yaşanabilir. Dolar/TL, bu sabah 08:10 itibariyle 8,5277'den işlem görüyor. DXY 92,71 seviyelerinde hareket ederken ABD 10 yıllık tahvil faizi %1,28'li seviyelerden işlem görüyor. Gelişmekte olan ülke para birimleri bu sabah dolara karşı yatay bir görünüm sergiliyor.

Dolar/TL Yakın Vade Aracı Kurum Dağılımı Günlük Değişim

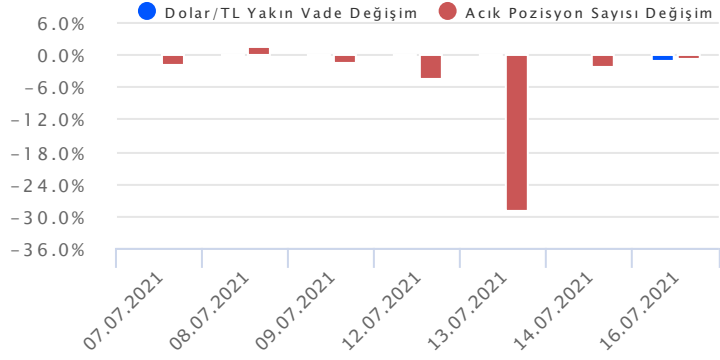
Long			Short		
Kurum	Net Lot	Pay (%)	Kurum	Net Lot	Pay (%)
Meksa Yatırım	15.552	45	Deniz Yatırım	15.586	45
Gedik Yatırım	5.127	15	Teb Yatırım	12.561	36
Akbank	3.166	9	Garanti Yatırım	2.000	6
Şeker Yatırım	2.021	6	Finansbank	1.264	4
İnfo Yatırım	1.306	4	Vakıf Yatırım	978	3
Diğer	7.630	22	Diğer	2.413	7

İlk 5 Kurum Satım Ağırlıklı

Dolar/TL Yakın Vade Aracı Kurum Dağılımı Tüm Vade

Long			Short		
Kurum	Net Lot	Pay (%)	Kurum	Net Lot	Pay (%)
İş Yatırım	48.641	20	T.C. Merkez Bankası	81.882	34
İnfo Yatırım	26.822	11	Garanti Bankası	49.000	20
Ak Yatırım	25.065	10	Akbank	24.274	10
Meksa Yatırım	23.567	10	Burgan Yatırım	18.713	8
QNB Finans Yatırım	18.347	8	Finansbank	18.473	8
Diğer	100.895	42	Diğer	50.995	21

İlk 5 Kurum Satım Ağırlıklı



Fiyat (%) Açık Pozisyon (%) Yorum

Artış	Artış	Yükselişin devamlılığı için sinyal olarak kabul edilebilir.
Artış	Azalış	Yükselişin desteklenmediğini gösterir.
Azalış	Artış	Düşüşlerin devamlılığı için sinyal olarak kabul edilebilir.
Azalış	Azalış	Düşüşlerin desteklenmediğini gösterir.

Sözleşme	Vade Ayı	Son Uzlaşma	Önceki Uzlaşma	Değişim %	Günün Düşüşü	Günün Yükselişi	İşlem Adedi	İşlem Hacmi
PAY VADELİ SÖZLEŞMELERİNDE EN FAZLA İŞLEM GÖRENLER								
F_GARAN0721	30.07.2021	8.390	8.480	-0.94 %	8.370	8.510	277,105	234,073,024
F_KRDMD0721	30.07.2021	7.400	7.300	1.65 %	7.210	7.420	309,389	225,771,256
F_THYAO0721	30.07.2021	13.120	13.180	-0.45 %	13.060	13.280	153,019	201,585,105
F_EREGL0721	30.07.2021	18.140	18.280	-0.71 %	17.960	18.430	88,102	159,581,408
F_AKBNK0721	30.07.2021	5.250	5.320	-1.50 %	5.230	5.350	268,765	142,259,016

Pay vadeli sözleşmeleri, düşük teminatlarla yüksek tutarlı pozisyonlar almayı mümkün kılar. Pay vadeli sözleşmeleri ile ilgili daha detaylı bilgi almak için Gedik Yatırım Viop Departmanı ile iletişime geçebilirsiniz.

Sözleşme Kodu	Vade Ayı	Uzlaşma Fiyatı	Önceki Uzlaşma Fiyatı	Değişim	Değişim Puan	Gün İçi Yüksek	Gün İçi Düşük	İşlem Miktarı	İşlem Hacim	Açık Pozisyon	Önceki Açık Pozisyon	Açık Pozisyon Değişimi	Vadeye Kalan Gün Sayısı
ENDEKS KONTRATLARI													
F_XU0300821	31.08.2021	1,484.75	1,500.75	-1.07 %	-16.00	1,507.75	1,479.25	227,897.00	3,400,058,040.00	532,944.00	502,886.00	30,058.00	43
F_XU0301021	27.10.2021	1,520.25	1,536.50	-1.06 %	-16.25	1,542.25	1,513.50	2,513.00	38,304,912.50	4,312.00	4,391.00	-79.00	100
F_XU0301221	31.12.2021	1,546.75	1,563.25	-1.06 %	-16.50	1,572.75	1,544.75	298.00	4,642,075.00	2,608.00	2,670.00	-62.00	165
DÖVİZ KONTRATLARI													
F_CNHTRY0721	30.07.2021	1.3503	1.3503	0.00 %	0.00	1.3503	1.3503	19	256,557	19	19	17	11
F_CNHTRY0821	31.08.2021	1.3657	1.3657	0.00 %	0.00	1.3657	1.3657	10	136,570	13	13	10	43
F_EURTRY0721	30.07.2021	10.1322	10.2351	-1.01 %	-0.10	10.2109	10.1000	1,981	20,081,287	7,057	5,495	1,562	11
F_EURTRY0821	31.08.2021	10.3126	10.4259	-1.09 %	-0.11	10.4594	10.2990	1,372	14,163,625	2,512	2,160	352	43
F_EURUSD0721	30.07.2021	1.1813	1.1830	-0.14 %	0.00	1.1828	1.1797	8,825	89,737,668	27,301	31,720	-4,419	11
F_EURUSD0821	31.08.2021	1.1820	1.1838	-0.15 %	0.00	1.1838	1.1808	1,072	10,915,841	48,787	48,743	44	43
F_GBUSD0721	30.07.2021	1.3799	1.3872	-0.53 %	-0.01	1.3845	1.3771	46	547,143	210	196	14	11
F_GBUSD0821	31.08.2021	1.3780	1.3895	-0.83 %	-0.01	1.3899	1.3621	10	118,677	242	250	-8	43
F_RUBTRY0721	30.07.2021	0.1218	0.1218	0.00 %	0.00	0.1218	0.1218	7	85,260	6	6	-1	11
F_RUBTRY0821	31.08.2021	0.0000	0.0000	0.00 %	0.00	0.0000	0.0000						43
F_USDTRY0721	30.07.2021	8.5794	8.6596	-0.93 %	-0.08	8.6480	8.5430	72,169	618,922,427	319,778	321,869	-2,091	11
F_USDTRY0821	31.08.2021	8.7289	8.8038	-0.85 %	-0.07	8.7950	8.6991	157,917	1,377,936,571	668,267	630,177	38,090	43
KIYMETLİ MADEN KONTRATLARI													
F_XAUTRYM0821	31.08.2021	510.750	517.490	-1.30 %	-6.74	517.490	509.930	207,324	106,246,044	968,451	895,405	73,046	43
F_XAUTRYM1021	27.10.2021	527.130	535.570	-1.58 %	-8.44	535.660	527.000	37,483	19,874,356	156,339	140,398	15,941	100
F_XAUUSD0821	31.08.2021	1,815.500	1,825.200	-0.53 %	-9.70	1,829.300	1,813.500	46,484	729,510,969	88,752	85,550	3,202	43
F_XAUUSD1021	27.10.2021	1,818.000	1,826.400	-0.46 %	-8.40	1,832.950	1,816.050	3,484	54,738,524	6,272	6,184	88	100
PAY VADELİ													
F_AEFES0721	30.07.2021	22.140	22.440	-1.34 %	-0.30	22.650	22.130	766	1,708,577	1,143	1,414	-271	11
F_AEFES0821	31.08.2021	22.560	22.870	-1.36 %	-0.31	23.040	22.510	415	940,136	588	692	-104	43
F_AKBNK0721	30.07.2021	5.250	5.320	-1.32 %	-0.07	5.350	5.230	268,765	142,259,016	429,645	479,602	-49,957	11
F_AKBNK0821	31.08.2021	5.330	5.410	-1.48 %	-0.08	5.430	5.320	16,765	9,000,832	71,046	64,470	6,576	43
F_ALKIM0721	30.07.2021	15.030	14.740	1.97 %	0.29	15.260	14.870	3,840	5,789,640	3,406	3,944	-538	11
F_ALKIM0821	31.08.2021	15.210	15.060	1.00 %	0.15	15.490	15.160	248	379,782	649	559	90	43
F_ARCLK0721	30.07.2021	33.560	32.840	2.19 %	0.72	33.720	32.820	30,143	100,801,848	17,841	17,879	-38	11
F_ARCLK0821	31.08.2021	34.070	33.380	2.07 %	0.69	34.240	33.450	5,445	18,524,605	8,517	7,519	998	43
F_ASELS0721	30.07.2021	14.450	14.510	-0.41 %	-0.06	14.670	14.350	28,758	41,686,439	50,243	54,191	-3,948	11
F_ASELS0821	31.08.2021	14.650	14.740	-0.61 %	-0.09	14.890	14.580	3,008	4,430,043	15,673	13,859	1,814	43
F_BIMAS0721	30.07.2021	61.690	61.900	-0.34 %	-0.21	62.650	61.520	8,362	51,827,813	10,614	11,585	-971	11
F_BIMAS0821	31.08.2021	62.340	62.840	-0.80 %	-0.50	63.500	62.130	1,252	7,856,747	6,127	5,514	613	43
F_CCOLA0721	30.07.2021	80.690	79.800	1.12 %	0.89	80.980	79.300	382	3,069,075	607	698	-91	11
F_CCOLA0821	31.08.2021	81.810	80.940	1.07 %	0.87	82.500	80.590	54	441,385	136	131	5	43
F_DOHOL0721	30.07.2021	2.680	2.700	-0.74 %	-0.02	2.720	2.660	72,559	19,499,535	407,783	424,629	-16,846	11
F_DOHOL0821	31.08.2021	2.720	2.760	-1.45 %	-0.04	2.780	2.710	5,578	1,524,874	81,915	81,320	595	43
F_ECILC0721	30.07.2021	5.850	5.890	-0.68 %	-0.04	6.070	5.820	1,399	819,936	10,346	10,260	86	11
F_ECILC0821	31.08.2021	5.940	6.010	-1.16 %	-0.07	6.000	5.930	158	94,176	1,769	1,661	108	43
F_EKGYO0721	30.07.2021	1.810	1.820	-0.55 %	-0.01	1.840	1.800	291,744	53,229,893	575,717	633,449	-57,732	11
F_EKGYO0821	31.08.2021	1.850	1.850	0.00 %	0.00	1.870	1.830	11,977	2,212,711	172,967	164,464	8,503	43
F_ENJSA0721	30.07.2021	10.010	10.010	0.00 %	0.00	10.050	9.820	6,050	6,021,593	10,924	11,509	-585	11
F_ENJSA0821	31.08.2021	10.160	10.180	-0.20 %	-0.02	10.230	10.020	1,744	1,765,131	5,470	4,202	1,268	43
F_EREGL0721	30.07.2021	18.140	18.280	-0.77 %	-0.14	18.430	17.960	88,102	159,581,408	113,121	117,392	-4,271	11
F_EREGL0821	31.08.2021	18.330	18.530	-1.08 %	-0.20	18.580	18.190	6,645	12,176,993	32,661	29,575	3,086	43
F_FROTO0721	30.07.2021	172.170	175.310	-1.79 %	-3.14	178.100	171.600	3,770	65,621,874	2,856	2,889	-33	11
F_FROTO0821	31.08.2021	174.090	177.470	-1.90 %	-3.38	180.000	173.670	381	6,698,564	1,230	1,143	87	43
F_GARAN0721	30.07.2021	8.390	8.480	-1.06 %	-0.09	8.510	8.370	277,105	234,073,024	422,072	434,287	-12,215	11
F_GARAN0821	31.08.2021	8.520	8.620	-1.16 %	-0.10	8.650	8.510	18,744	16,053,999	72,579	63,376	9,203	43
F_GUBRF0721	30.07.2021	49.460	50.910	-2.85 %	-1.45	51.490	49.330	4,112	20,504,879	12,441	13,102	-661	11
F_GUBRF0821	31.08.2021	50.240	51.680	-2.79 %	-1.44	52.080	50.180	646	3,285,331	3,918	3,602	316	43
F_HALKB0721	30.07.2021	4.780	4.820	-0.83 %	-0.04	4.830	4.740	56,613	27,053,055	200,656	198,729	1,927	11
F_HALKB0821	31.08.2021	4.860	4.910	-1.02 %	-0.05	4.910	4.820	6,098	2,969,543	29,572	27,992	1,580	43
F_HEKTS0721	30.07.2021	7.710	7.640	0.92 %	0.07	7.760	7.550	4,714	3,593,873	15,190	15,790	-600	11
F_HEKTS0821	31.08.2021	7.800	7.790	0.13 %	0.01	7.830	7.690	485	375,367	1,893	1,706	187	43
F_IPEKE0721	30.07.2021	11.140	11.460	-2.79 %	-0.32	11.630	10.920	2,541	2,897,159	5,089	5,152	-63	11
F_IPEKE0821	31.08.2021	11.540	11.650	-0.94 %	-0.11	11.800	11.490	125	144,652	1,509	1,541	-32	43
F_ISCTR0721	30.07.2021	5.210	5.280	-1.33 %	-0.07	5.320	5.200	97,038	50,943,895	421,175	413,761	7,414	11
F_ISCTR0821	31.08.2021	5.290	5.360	-1.31 %	-0.07	5.420	5.290	8,525	4,543,258	56,169	51,099	5,070	43
F_ISFIN0721	30.07.2021	2.840	2.870	-1.05 %	-0.03	2.870	2.840	1,605	458,698	8,425	9,332	-907	11
F_ISFIN0821	31.08.2021	2.910	2.910	0.00 %	0.00	2.930	2.890	73	21,242	1,865	1,832	33	43
F_ISGYO0721	30.07.2021	1.850	1.860	-0.54 %	-0.01	1.870	1.850	2,684	498,881	43,469	42,930	539	11
F_ISGYO0821	31.08.2021	1.890	1.880	0.53 %	0.01	1.910	1.890	8,140	1,547,297	16,918	14,694	2,224	43
F_KARSN0721	30.07.2021	3.760	3.700	1.62 %	0.06	3.770	3.680	22,697	8,448,765	54,717	53,265	1,452	11
F_KARSN0821	31.08.2021	3.790	3.750	1.07 %	0.04	3.830	3.760	830	313,593	4,763	4,192	571	43

Sözleşme Kodu	Vade Ayı	Uzlaşma Fiyatı	Önceki Uzlaşma Fiyatı	Değişim	Değişim Puan	Gün İçi Yüksek	Gün İçi Düşük	İşlem Miktarı	İşlem Hacim	Açık Pozisyon	Önceki Açık Pozisyon	Açık Pozisyon Değişimi	Vadeye Kalan Gün Sayısı
PAY VADELİ													
F_KCHOL0721	30.07.2021	20.100	20.250	-0.74 %	-0.15	20.340	20.020	39,414	79,390,442	52,303	54,497	-2,194	11
F_KCHOL0821	31.08.2021	20.390	20.570	-0.88 %	-0.18	20.670	20.350	3,746	7,661,676	12,473	10,620	1,853	43
F_KOZAA0721	30.07.2021	13.550	13.780	-1.67 %	-0.23	13.870	13.470	12,028	16,407,274	30,513	32,076	-1,563	11
F_KOZAA0821	31.08.2021	13.800	14.000	-1.43 %	-0.20	14.080	13.700	1,949	2,700,048	5,800	4,683	1,117	43
F_KOZAL0721	30.07.2021	106.550	108.310	-1.62 %	-1.76	109.660	106.100	4,527	48,479,715	8,967	9,449	-482	11
F_KOZAL0821	31.08.2021	108.440	110.260	-1.65 %	-1.82	110.830	108.000	431	4,698,460	2,744	2,576	168	43
F_KRDMD0721	30.07.2021	7.400	7.300	1.37 %	0.10	7.420	7.210	309,389	225,771,256	392,394	427,054	-34,660	11
F_KRDMD0821	31.08.2021	7.540	7.440	1.34 %	0.10	7.550	7.350	57,983	43,212,885	168,497	124,505	43,992	43
F_MGROS0721	30.07.2021	34.140	33.380	2.28 %	0.76	34.210	33.110	5,011	16,989,270	6,788	6,917	-129	11
F_MGROS0821	31.08.2021	34.660	33.900	2.24 %	0.76	34.720	33.660	1,279	4,403,842	2,240	1,728	512	43
F_MPARK0721	30.07.2021	22.720	23.040	-1.39 %	-0.32	23.950	22.570	349	804,367	352	301	51	11
F_MPARK0821	31.08.2021	23.000	23.470	-2.00 %	-0.47	23.000	23.000	2	4,600	59	57	2	43
F_ODAS0721	30.07.2021	1.860	1.860	0.00 %	0.00	1.880	1.810	13,428	2,472,915	77,288	77,688	-400	11
F_ODAS0821	31.08.2021	1.880	1.890	-0.53 %	-0.01	1.890	1.860	2,317	434,038	21,983	20,371	1,612	43
F_OYAKC0721	30.07.2021	6.480	6.480	0.00 %	0.00	6.510	6.440	2,079	1,345,277	13,070	13,212	-142	11
F_OYAKC0821	31.08.2021	6.600	6.560	0.61 %	0.04	6.610	6.550	547	359,546	6,096	5,873	223	43
F_PETKM0721	30.07.2021	5.370	5.350	0.37 %	0.02	5.380	5.270	148,860	78,946,134	513,131	522,470	-9,339	11
F_PETKM0821	31.08.2021	5.460	5.430	0.55 %	0.03	5.470	5.360	9,721	5,247,393	68,259	63,100	5,159	43
F_PGSUS0721	30.07.2021	71.940	72.860	-1.26 %	-0.92	74.970	65.670	5,071	36,760,586	6,525	6,470	55	11
F_PGSUS0821	31.08.2021	72.820	73.950	-1.53 %	-1.13	74.720	72.460	317	2,332,887	1,280	1,222	58	43
F_SAHOL0721	30.07.2021	9.030	9.040	-0.11 %	-0.01	9.160	8.970	41,416	37,388,050	222,225	229,504	-7,279	11
F_SAHOL0821	31.08.2021	9.190	9.210	-0.22 %	-0.02	9.250	9.140	9,108	8,366,306	47,291	44,401	2,890	43
F_SASA0721	30.07.2021	30.380	31.440	-3.37 %	-1.06	32.290	30.100	105,141	327,973,956	33,162	37,015	-3,853	11
F_SASA0821	31.08.2021	30.590	31.710	-3.53 %	-1.12	32.460	30.350	14,765	46,159,695	8,258	6,715	1,543	43
F_SISE0721	30.07.2021	7.570	7.640	-0.92 %	-0.07	7.650	7.520	90,673	68,674,356	217,841	223,192	-5,351	11
F_SISE0821	31.08.2021	7.680	7.780	-1.29 %	-0.10	7.870	7.640	14,054	10,821,202	54,478	50,430	4,048	43
F_SKBK0721	30.07.2021	1.060	1.050	0.95 %	0.01	1.070	1.040	198,445	21,026,139	228,567	211,952	16,615	11
F_SKBK0821	31.08.2021	1.070	1.060	0.94 %	0.01	1.090	1.060	24,901	2,668,863	63,383	70,884	-7,501	43
F_SOKM0721	30.07.2021	11.310	11.230	0.71 %	0.08	11.380	10.850	2,567	2,898,619	14,377	14,576	-199	11
F_SOKM0821	31.08.2021	11.460	11.420	0.35 %	0.04	11.550	11.350	142	163,638	1,676	1,585	91	43
F_TAVHL0721	30.07.2021	24.240	24.540	-1.22 %	-0.30	24.770	23.910	18,891	46,117,129	24,813	27,451	-2,638	11
F_TAVHL0821	31.08.2021	24.630	25.100	-1.87 %	-0.47	25.200	24.550	2,739	6,801,571	9,025	7,012	2,013	43
F_TCELL0721	30.07.2021	15.280	15.460	-1.16 %	-0.18	15.570	15.220	35,473	54,464,141	120,413	113,689	6,724	11
F_TCELL0821	31.08.2021	15.470	15.700	-1.46 %	-0.23	15.790	15.430	6,695	10,422,890	20,319	17,763	2,556	43
F_THYAO0721	30.07.2021	13.120	13.180	-0.46 %	-0.06	13.280	13.060	153,019	201,585,105	217,899	227,155	-9,256	11
F_THYAO0821	31.08.2021	13.340	13.420	-0.60 %	-0.08	13.480	13.290	10,450	14,012,473	48,339	47,367	972	43
F_TKFEN0721	30.07.2021	14.390	14.550	-1.10 %	-0.16	14.680	14.320	12,589	18,242,480	30,150	31,197	-1,047	11
F_TKFEN0821	31.08.2021	14.600	14.780	-1.22 %	-0.18	14.930	14.550	1,666	2,447,716	7,502	6,270	1,232	43
F_TOASO0721	30.07.2021	30.920	30.640	0.91 %	0.28	30.950	30.200	7,203	22,017,448	16,957	15,548	1,409	11
F_TOASO0821	31.08.2021	31.460	31.190	0.87 %	0.27	31.510	30.770	681	2,121,036	2,345	1,977	368	43
F_TRGYO0721	30.07.2021	3.290	3.190	3.13 %	0.10	3.340	3.180	32,235	10,582,370	47,413	40,203	7,210	11
F_TRGYO0821	31.08.2021	3.350	3.260	2.76 %	0.09	3.360	3.250	910	304,187	15,042	14,387	655	43
F_TSKB0721	30.07.2021	1.250	1.230	1.63 %	0.02	1.250	1.220	95,077	11,738,478	380,420	410,583	-30,163	11
F_TSKB0821	31.08.2021	1.280	1.260	1.59 %	0.02	1.280	1.250	4,664	589,030	104,409	102,343	2,066	43
F_TTKOM0721	30.07.2021	6.400	6.470	-1.08 %	-0.07	6.530	6.370	29,107	18,741,775	64,501	71,121	-6,620	11
F_TTKOM0821	31.08.2021	6.510	6.570	-0.91 %	-0.06	6.620	6.470	3,205	2,092,774	18,103	16,143	1,960	43
F_TUPRS0721	30.07.2021	94.900	95.370	-0.49 %	-0.47	96.480	94.620	5,656	53,779,099	23,631	24,464	-833	11
F_TUPRS0821	31.08.2021	96.550	96.960	-0.42 %	-0.41	97.330	96.220	1,354	13,088,385	3,649	3,232	417	43
F_TURSG0721	30.07.2021	4.640	4.650	-0.22 %	-0.01	4.710	4.620	1,628	755,813	31,692	31,692	0	11
F_TURSG0821	31.08.2021	4.710	4.740	-0.63 %	-0.03	4.750	4.700	261	123,208	2,929	2,806	123	43
F_ULKER0721	30.07.2021	19.890	19.900	-0.05 %	-0.01	20.040	19.800	1,876	3,742,245	7,916	8,803	-887	11
F_ULKER0821	31.08.2021	20.190	20.170	0.10 %	0.02	20.400	20.150	219	444,253	3,061	3,018	43	43
F_VAKBN0721	30.07.2021	3.510	3.520	-0.28 %	-0.01	3.530	3.480	45,216	15,831,762	188,045	194,213	-6,168	11
F_VAKBN0821	31.08.2021	3.570	3.590	-0.56 %	-0.02	3.590	3.540	8,241	2,936,826	48,169	42,863	5,306	43
F_VESTL0721	30.07.2021	28.880	28.960	-0.28 %	-0.08	29.350	28.480	3,188	9,176,510	17,175	16,940	235	11
F_VESTL0821	31.08.2021	29.150	29.330	-0.61 %	-0.18	29.530	28.950	509	1,481,336	3,432	3,236	196	43
F_YKBNK0721	30.07.2021	2.300	2.330	-1.29 %	-0.03	2.340	2.290	371,724	85,853,360	1,219,934	1,247,254	-27,320	11
F_YKBNK0821	31.08.2021	2.340	2.380	-1.68 %	-0.04	2.390	2.330	53,626	12,620,719	339,898	332,291	7,607	43

**Gedik Yatırım Menkul Değerler A.Ş. - Yatırım Danışmanlığı Birimi**

Ünvan : Gedik Yatırım Menkul Değerler A.Ş.

Adres : Altayçeşme Mah. Çamlı Sok. Ofis Park Maltepe No:21/4 Kat:10-11-12 Maltepe/İstanbul

Tel :(0216) 453 0053

E-Posta : vadeli@gedik.com

***Gedik Yatırım VİOP Bülteni, Genel Yatırım Tavsiyesi Kapsamında Yatırım Danışmanlığı Birimi Tarafından Hazırlanmaktadır.**

YASAL UYARI

Burada yer alan bilgiler Gedik Yatırım tarafından bilgilendirme amacıyla hazırlanmıştır. Yatırım sinyal, bilgi, yorum ve tavsiyeleri yatırım danışmanlığı kapsamında değildir. Yatırım danışmanlığı hizmeti; aracı kurumlar, portföy yönetim şirketleri, mevduat kabul etmeyen bankalar ile müşteri arasında imzalanacak yatırım danışmanlığı sözleşmesi çerçevesinde sunulmaktadır. Burada yer alan sinyal, yorum ve tavsiyeler, herhangi bir yatırım aracının alım satım önerisi ya da getiri vaadi olarak yorumlanmamalıdır. Bu görüşler mali durumunuz ile risk ve getiri tercihlerinize uygun olmayabilir ve sadece burada yer alan bilgilere ve sinyallere dayanarak yatırım kararı verilmesi beklentilerinize uygun sonuçlar doğurmayabilir. Burada yer alan sinyaller, fiyatlar, veriler ve bilgilerin tam ve doğru olduğu garanti edilemez; içerik, haber verilmeksizin değiştirilebilir. Tüm sinyal ve veriler, Gedik Yatırım tarafından güvenilir olduğuna inanılan kaynaklardan alınmıştır. Bu sinyal ve kaynakların kullanılması nedeni ile ortaya çıkabilecek hatalardan ve zararlardan Gedik Yatırım sorumlu değildir.

Genel Müdürlük Altayçeşme Mah. Çamlı Sok. Ofis Park Maltepe No:21/4 Kat:10-11-12 Maltepe/İstanbul/Türkiye Tel: (0216) 453 00 00 (pbx) Faks: (0216) 377 11 36	Alanya Şekerhane Mah. 1100 Sok. No: 9 / 206 Alanya / ANTALYA Tel: (0242) 519 23 17 (pbx) Faks: (0242) 513 93 81
Adana-Seyhan Çınarlı Mah. Ziyapaşa Bulvarı No: 78 Günep Ziyapaşa İş Merkezi Kat :5 No :504 Seyhan/ADANA Tel: (0322) 355 03 50 (pbx) Faks: (0322) 290 35 18	Ankara - Çankaya Simon Bolivar Cad. No: 8/6 Çankaya/ANKARA Tel: (0312) 438 27 00 (pbx) Faks: (0312) 438 27 47
Antalya Tahıl Pazarı Mah.404 Sok. Hafız Ahmet Bedesteni No: 5/29-30 ANTALYA Tel: (0242) 248 35 20 (pbx) Faks: (0242) 244 29 10	Aydın - Kuşadası Türkmen mah. Atatürk Bulvarı Belvü Sitesi C Blok Kat 2 Daire 3 Kuşadası /AYDIN Tel: (0256) 618 44 77 (pbx) Faks: (0256) 618 44 91
Aydın - Nazilli Altıntaş Mah. İstasyon Bulvarı No:19 Kat:4 Daire:12 Nazilli / AYDIN Tel: (0256) 314 15 98 (pbx) Faks: (0256) 315 88 52	Bağdat Caddesi Bağdat Cad. Esen Apt. No: 351/5 Şaşkınbakkal/İSTANBUL Tel: (0216) 560 34 00 (pbx) Faks: (0216) 411 23 54
Balıkesir Eski Kuyumcular Mah. Anafartalar Cad. Acarlar İş Merkezi Dış Kapı No : 23 İç Kapı No : 1 Karesi - BALIKESİR Tel: (0266) 999 12 40 (pbx) Faks:	Bandırma Dere Mah. Ordu Cad. Kapı No:3 İç Kapı No:2 Bandırma/ BALIKESİR Tel: (0226) 999 10 75 (pbx) Faks:
Bodrum Yokuşbaşı Mah. Kıbrıs Şehitleri Cad. No:19 Bodrum Tel: (0252) 316 32 70 (pbx) Faks: (0252) 316 92 70	Bursa Fethiye Mah. Sanayi Cad., Corner Plus İş Merkezi No:263 Kat:2 D:22/26 Nilüfer/BURSA Tel: (0224) 220 51 50 (pbx) Faks: (0224) 220 50 99
Bursa - Nilüfer Odunluk Mah. Liman Cad. No:7 Nilüfer / BURSA Tel: (0224) 275 35 50 (pbx) Faks: (0224) 451 79 66	Çanakkale Kemalpaşa Mah. Şair Ece Ayhan Meydanı Dış Kapı No: 22 Kat: 2 İç Kapı No:2 Merkez / ÇANAKKALE Tel: (0286) 999 17 02 (pbx) Faks:
Çorlu Zafer Mah. Cumhuriyet Bulvarı Dış Kapı No:9T1 İç Kapı No:114 Çorlu TEKİRDAĞ Tel: (0282) 888 96 20 (pbx) Faks:	Çorum - Merkez Yavruturna Mah. 1. Maliye Sok. No: 1 Kat: 4 D: 22 Çorum Tel: (0364) 211 11 45 (pbx) Faks: (0364) 201 05 63
Denizli - Merkez Saraylar Mah. İkinci Ticari Yol Sok. No: 32 Kat: 4 DENİZLİ Tel: (0258) 263 80 15 (pbx) Faks: (0258) 241 91 01	Edirne - Merkez Sabuni Mah. Banka Aralığı Sok. Kardeşler İş Merkezi No:10/19 Merkez/EDİRNE Tel: (0284) 212 25 30 (pbx) Faks: (0284) 213 37 78
Elazığ - Merkez Yeni Mah. Gazi Cd. No: 28/3 ELAZIĞ Tel: (0424) 233 28 01 (pbx) Faks: (0424) 233 27 35	Eskişehir - Merkez Sakarya Cad. Köprübaşı Şen Sok. Onur İşhanı No: 1 Kat: 4 ESKİŞEHİR Tel: (0222) 230 09 08 (pbx) Faks: (0222) 220 37 02
İstanbul - Ataşehir Barbaros Mah. İhlamur Bulvarı Sarkaç Sok. Ağaoğlu My Prestige No:1 D: 12-13 Ataşehir/İSTANBUL Tel: (0216) 560 37 00 (pbx) Faks: (0216) 688 67 86	İstanbul - Bakırköy Cevizlik Mah. Muhasebeci Sok. Neşe Han No: 1 Kat:3 Bakırköy/İSTANBUL Tel: (0212) 660 85 25 (pbx) Faks: (0212) 570 03 03
İstanbul - Kapalıçarşı Kürkçüler Sk. No: 25 Eminönü/Kapalıçarşı/İSTANBUL Tel: (0212) 513 40 01 (pbx) Faks: (0212) 527 16 86	İstanbul - Maltepe Bağlarbaşı Mah. Bağdat Caddesi. Gedik İş Merkezi A Blok No: 414 Kat: 2 Daire: 22 İSTANBUL Tel: (0216) 399 00 42 (pbx) Faks: (0216) 399 18 17
İstanbul - Tophane Necatibey Cad. Alipaşa Degirmen Sok. No: 24 34425 Tophane/Karaköy/ İSTANBUL Tel: (0212) 251 60 06 (pbx) Faks: (0212) 293 49 03	İstanbul - Ümraniye İnkılap Mah. Küçüksu Cad. Çeşminaz Sok. NO:2/7 Kat:3 Ümraniye Tel: (0216) 461 33 90 (pbx) Faks: (0216) 328 10 32
İzmir - Alsancak Cumhuriyet Bulvarı Arpacıoğlu Apt. No:139 Kat:3 Alsancak İZMİR Tel: (0232) 465 10 20 (pbx) Faks: (0232) 464 66 22	Karabük - Merkez Bayır Mah. Menderes Cad. Çebioğlu Twin Towers B Blok Dış Kapı No :2 İç Kapı No : 107 Merkez / Karabük Tel: (0370) 502 15 90 (pbx) Faks: (0370) 502 15 93
Kayseri Hunat MAH. Postalar Geçidi Sok. No:1 / 206 Tel: (0352) 221 36 29 (pbx) Faks: (0352) 221 48 27	Kocaeli - Gebze Hacı Halil Mah. Hükümet Cad. No: 95 Gebze/KOCAELİ Tel: (0262) 642 34 00 (pbx) Faks: (0262) 641 82 01
Konya - Selçuklu Beyazıt Mahallesi, Hüsnü Aşk Sok. Bezirci İş Merkezi Kat:4 D:403 Selçuklu / KONYA Tel: (0332) 238 59 60 (pbx) Faks: (0332) 238 59 75	Malatya - Battalgazi Büyük Hüseyin Bey Mah. Atatürk Cad. Anadolu İş Merkezi K: 3 No: 23 D: 9-10-11 Battalgazi / MALATYA Tel: (0422) 325 62 67 (pbx) Faks: (0422) 322 23 72
Manisa - Merkez Anafartalar Mah. Mustafa Kemal Paşa Cad. Kamil Menteş Apt. No: 34/1 MANİSA Tel: (0236) 239 42 98 (pbx) Faks: (0236) 239 43 02	Mersin - Akdeniz Mahmuđiye Mah. Atatürk Cad. Adil Kanun İş Hanı Kat: 2 Akdeniz / MERSİN Tel: (0324) 238 18 18 (pbx) Faks: (0324) 231 22 52
Muğla - Fethiye Babataşı Mah. 774. Sok. No.2 Fethiye / Muğla Tel: (0252) 612 07 60 (pbx) Faks: (0252) 612 36 46	Sakarya - Adapazarı Tiğcılar Mah. Yenicami Sok. Dış Kapı No:5 İç Kapı No: 201 Adapazarı- Sakarya Tel: (0264) 279 83 89 (pbx) Faks: (0264) 281 03 88
Samsun - İlkadım Kale Mah. Kaptanağa Sok. No: 18/41 Mecit Turan İş Merkezi İlkadım- Samsun Tel: (0362) 431 63 43 (pbx) Faks: (0362) 431 33 89	Trabzon - Ortahisar Kemerkaya Mah. K.Maraş Cad. Ticaret Mektep Sk. Ustaömeroğlu İş Merkezi No: 9/9 Ortahisar/TRABZON Tel: (0462) 326 09 97 (pbx) Faks: (0462) 326 38 67
Uşak - Merkez İsmetpaşa Cad. No: 63 K: 2 Mavi Plaza UŞAK Tel: (0276) 227 27 44 (pbx) Faks: (0276) 227 27 37	Zonguldak - Ereğli Müftü Mahallesi Süheyla Erel Sokak. No:2/1 Ay City İş Merkezi 7. Kat Ofis No:85 Karadeniz Ereğli / ZONGULDAK Tel: (0372) 329 10 00 (pbx) Faks: (0372) 316 66 30