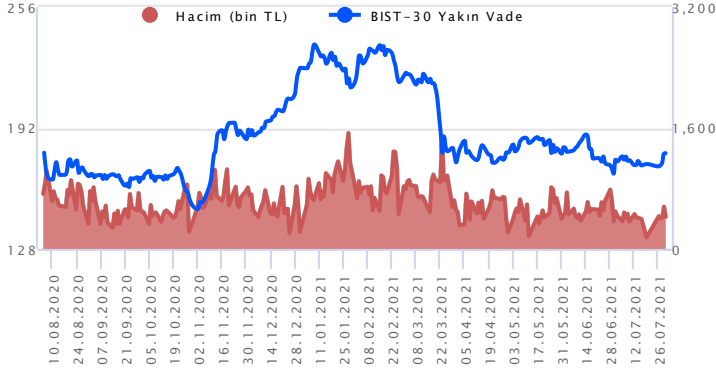


Sözleşme Kodu	Vade Ayı	Uzlaşma Fiyatı	Önceki Uzlaşma Fiyatı	Değişim	Değişim Puanı	Gün İçi Yüksek	Gün İçi Düşük	İşlem Miktarı	İşlem Hacim	Açık Pozisyon	Önceki Açık Pozisyon	Açık Pozisyon Değişimi	Vadeye Kalan Gün Sayısı
ENDEKS KONTRATLARI													
F_XU0300821	31.08.2021	1,521.00	1,522.75	-0.11 %	-1.75	1,521.75	1,505.25	237,907.00	3,601,245,652.50	548,819.00	551,017.00	-2,198.00	32
F_XU0301021	27.10.2021	1,557.00	1,558.75	-0.11 %	-1.75	1,558.00	1,541.50	4,525.00	70,174,822.50	4,742.00	4,533.00	209.00	89
DÖVİZ KONTRATLARI													
F_EURTRY0721	30.07.2021	10.0174	10.0462	-0.29 %	-0.03	10.0548	10.0022	2,048	20,517,160	3,925	5,157	-1,232	0
F_EURTRY0821	31.08.2021	10.1764	10.2357	-0.58 %	-0.06	10.2489	10.1595	4,162	42,452,601	6,667	3,961	2,706	32
F_EURUSD0721	30.07.2021	1.1895	1.1888	0.06 %	0.00	1.1910	1.1877	5,636	56,958,251	6,080	6,848	-768	0
F_EURUSD0821	31.08.2021	1.1876	1.1900	-0.20 %	0.00	1.1922	1.1867	20,599	208,305,028	65,260	65,778	-518	32
F_USDTRY0721	30.07.2021	8.4215	8.4524	-0.37 %	-0.03	8.4695	8.4053	82,385	693,654,728	152,084	166,877	-14,793	0
F_USDTRY0821	31.08.2021	8.5715	8.6036	-0.37 %	-0.03	8.6157	8.5386	172,767	1,479,830,975	855,839	822,897	32,942	32
ALTIN KONTRATLARI													
F_XAUTRYM0821	31.08.2021	503.610	506.980	-0.66 %	-3.37	507.540	501.480	172,360	86,822,617	983,296	943,050	40,246	32
F_XAUTRYM1021	27.10.2021	520.160	523.320	-0.60 %	-3.16	524.230	518.000	15,146	7,881,833	162,895	163,303	-408	89
F_XAUUSD0821	31.08.2021	1,824.400	1,830.100	-0.31 %	-5.70	1,832.150	1,815.000	24,266	376,545,159	81,968	82,721	-753	32
F_XAUUSD1021	27.10.2021	1,826.050	1,832.550	-0.35 %	-6.50	1,835.050	1,817.600	3,473	53,990,378	6,540	6,666	-126	89



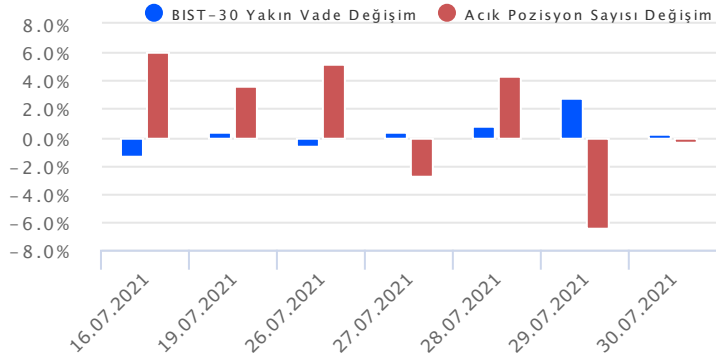
Ağustos vadeli endeks kontratı Cuma günü 1505,25 ile 1521,75 puan aralığında seyretti ve ana seansı %0,11'lik düşüşle 1521,00 uzlaşma fiyatından tamamladı. Sözleşmede akşam seansı kapanışı uzlaşma fiyatının hafif altında 1517,75 seviyesinden gerçekleşti. Geçen hafta Fed'den gelen ılımlı açıklamalar sonrası 200 günlük basit hareketli ortalamasının geçtiği 1519 seviyesine doğru hızlı alımların geldiğini gördük. Bugün yurt dışındaki pozitif havaya bağlı olarak 200 günlük ortalama üzerinde kalıcılık sağlanması durumunda 1526 - 1537 ve 1560 direnç seviyelerini izliyor olacağız. 200 günlük basit hareketli ortalamasının geçilememesi durumunda 1505 ve 1490 destek seviyelerine doğru hareketleri görebiliriz.

Endeks - 30 Yakın Vade Aracı Kurum Dağılımı Günlük Değişim					
Kurum	Long		Short		
	Net Lot	Pay (%)	İş Yatırım	Net Lot	Pay (%)
Tacirler Yatırım	6.215	19	İş Yatırım	15.087	46
İnfo Yatırım	5.311	16	GCM Yatırım	5.850	18
Garanti Yatırım	2.963	9	Teb Yatırım	4.638	14
Gedik Yatırım	2.343	7	Bank of America	4.625	14
Phillip Capital	1.878	6	Credit Suisse	1.680	5
Diğer	14.186	43	Diğer	1.016	3

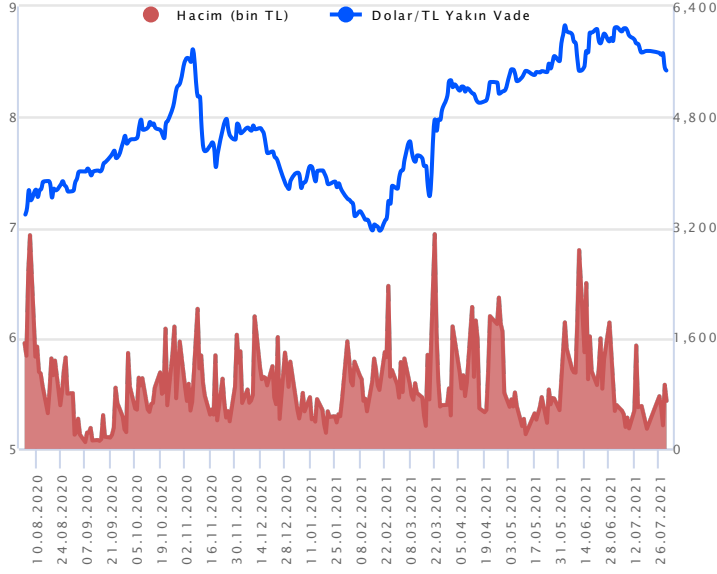
İlk 5 Kurum Satım Ağırlıklı

Endeks - 30 Yakın Vade Aracı Kurum Dağılımı Tüm Vade					
Kurum	Long		Short		
	Net Lot	Pay (%)	Kurum	Net Lot	Pay (%)
Teb Yatırım	165.518	52	İş Yatırım	202.532	63
Bank of America	45.681	14	HSBC Yatırım	35.115	11
Tacirler Yatırım	26.997	8	Garanti Yatırım	32.283	10
Gedik Yatırım	25.368	8	Ak Yatırım	20.517	6
Yapı Kredi Yatırım	16.526	5	Global Menkul	6.894	2
Diğer	40.963	13	Diğer	23.712	7

İlk 5 Kurum Satım Ağırlıklı



Fiyat (%)	Açık Pozisyon (%)	Yorum
Artış	Artış	Yükselişin devamlılığı için sinyal olarak kabul edilebilir.
Artış	Azalış	Yükselişin desteklenmediğini gösterir.
Azalış	Artış	Düşüşlerin devamlılığı için sinyal olarak kabul edilebilir.
Azalış	Azalış	Düşüşlerin desteklenmediğini gösterir.



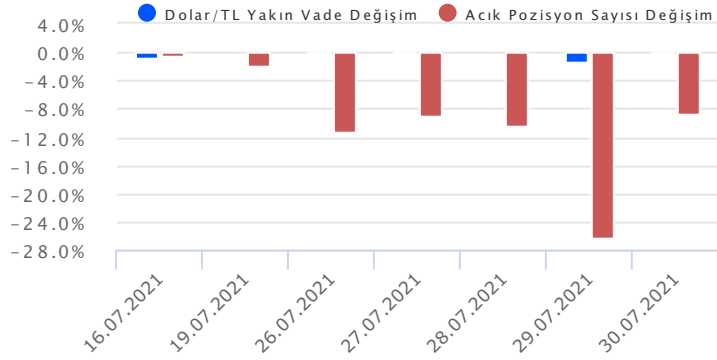
Ağustos vadeli Dolar/TL sözleşmesi dün 8,6157 ile 8,5386 seviyeleri arasında dalgalanarak günü %0,37'lik düşüşle 8,5715 uzlaşma fiyatından tamamladı. Geçen hafta Fed'den gelen görece güvercin tonda açıklamalar ve TCMB Başkanı Kavcıoğlu'nun son çeyrek enflasyon artış hızında düşüş beklediklerine yönelik açıklamaları sonrası TL'de değerlenme sürecinin yaşandığı bir hafta gerçekleşti. Bu hafta veri akışı yoğun olup haftanın ilk işlem gününde yurt içinde ve ABD'de imalat PMI verileri takip edilecek. Dolar/TL, bu sabah 08:10 itibariyle 8,4645'den işlem görüyor. DXY 92,09 seviyelerinde hareket ederken ABD 10 yıllık tahvil faizi %1.2250 seviyesinden işlem görüyor.

Dolar/TL Yakın Vade Aracı Kurum Dağılımı Günlük Değişim					
Long			Short		
Kurum	Net Lot	Pay (%)	Kurum	Net Lot	Pay (%)
Ak Yatırım	23.932	34	Deniz Yatırım	36.475	51
Meksa Yatırım	10.641	15	Akbank	14.330	20
QNB Finans Yatırım	9.575	13	Finansbank	9.067	13
İş Yatırım	8.320	12	Garanti Yatırım	4.000	6
Garanti Yatırım	2.982	4	ING Yatırım Menkul	2.154	3
Diğer	16.088	23	Diğer	5.512	8

İlk 5 Kurum Satım Ağırlıklı

Dolar/TL Yakın Vade Aracı Kurum Dağılımı Tüm Vade					
Long			Short		
Kurum	Net Lot	Pay (%)	Kurum	Net Lot	Pay (%)
İş Yatırım	171.968	28	Garanti Yatırım	196.647	32
Teb Yatırım	167.116	27	Akbank	167.160	27
Ak Yatırım	80.467	13	T.C. Merkez Bankası	109.730	18
Tacirler Yatırım	35.138	6	Garanti Bankası	57.500	9
İnfo Yatırım	25.484	4	Yapı Kredi Yatırım	31.082	5
Diğer	136.963	22	Diğer	55.017	9

İlk 5 Kurum Satım Ağırlıklı



Fiyat (%)	Açık Pozisyon (%)	Yorum
Artış	Artış	Yükselişin devamlılığı için sinyal olarak kabul edilebilir.
Artış	Azalış	Yükselişin desteklenmediğini gösterir.
Azalış	Artış	Düşüşlerin devamlılığı için sinyal olarak kabul edilebilir.
Azalış	Azalış	Düşüşlerin desteklenmediğini gösterir.

Sözleşme	Vade Ayı	Son Uzlaşma	Önceki Uzlaşma	Değişim %	Günün Düşüğü	Günün Yükselişi	İşlem Adedi	İşlem Hacmi
PAY VADELİ SÖZLEŞMELERİNDE EN FAZLA İŞLEM GÖRENLER								
F_GARAN0821	31.08.2021	8.620	8.490	1.65 %	8.460	8.650	568,761	485,989,260
F_EREGL0821	31.08.2021	20.400	20.360	0.15 %	20.200	20.550	166,528	339,421,090
F_THYAO0821	31.08.2021	12.950	13.010	-0.54 %	12.850	13.050	221,992	287,840,673
F_KRDMD0821	31.08.2021	7.980	7.900	1.14 %	7.830	8.020	297,934	236,835,756
F_YKBNK0821	31.08.2021	2.430	2.350	2.97 %	2.330	2.440	946,523	225,698,106

Pay vadeli sözleşmeleri, düşük teminatlarla yüksek tutarlı pozisyonlar almayı mümkün kılar. Pay vadeli sözleşmeleri ile ilgili daha detaylı bilgi almak için Gedik Yatırım Viop Departmanı ile iletişime geçebilirsiniz.

Sözleşme Kodu	Vade Ayı	Uzlaşma Fiyatı	Önceki Uzlaşma Fiyatı	Değişim	Değişim Puan	Gün İçi Yüksek	Gün İçi Düşük	İşlem Miktarı	İşlem Hacim	Açık Pozisyon	Önceki Açık Pozisyon	Açık Pozisyon Değişimi	Vadeye Kalan Gün Sayısı
ENDEKS KONTRATLARI													
F_XU0300821	31.08.2021	1,521.00	1,522.75	-0.11 %	-1.75	1,521.75	1,505.25	237,907.00	3,601,245,652.50	548,819.00	551,017.00	-2,198.00	29
F_XU0301021	27.10.2021	1,557.00	1,558.75	-0.11 %	-1.75	1,558.00	1,541.50	4,525.00	70,174,822.50	4,742.00	4,533.00	209.00	86
F_XU0301221	31.12.2021	1,588.25	1,589.50	-0.08 %	-1.25	1,591.00	1,573.75	262.00	4,146,590.00	2,879.00	2,738.00	141.00	151
DÖVİZ KONTRATLARI													
F_CNHTRY0721	30.07.2021	1.3050	1.3503	-3.35 %	-0.05	1.3086	1.2997	55	718,021	38	19	19	
F_CNHTRY0821	31.08.2021	1.3356	1.3657	-2.20 %	-0.03	1.5022	1.3023	6	80,137	19	13	6	29
F_EURTRY0721	30.07.2021	10.0174	10.0462	-0.29 %	-0.03	10.0548	10.0022	2,048	20,517,160	3,925	5,157	-1,232	
F_EURTRY0821	31.08.2021	10.1764	10.2357	-0.58 %	-0.06	10.2489	10.1595	4,162	42,452,601	6,667	3,961	2,706	29
F_EURUSD0721	30.07.2021	1.1895	1.1888	0.06 %	0.00	1.1910	1.1877	5,636	56,958,251	6,080	6,848	-768	
F_EURUSD0821	31.08.2021	1.1876	1.1900	-0.20 %	0.00	1.1922	1.1867	20,599	208,305,028	65,260	65,778	-518	29
F_GBPUSD0721	30.07.2021	1.3966	1.3960	0.04 %	0.00	1.3974	1.3925	87	1,031,928	99	121	-22	
F_GBPUSD0821	31.08.2021	1.3945	1.3976	-0.22 %	0.00	1.3979	1.3903	104	1,232,935	275	251	24	29
F_RUBTRY0721	30.07.2021	0.1218	0.1218	0.00 %	0.00	0.1218	0.1218	7	85,260	6	6	-1	
F_RUBTRY0821	31.08.2021	0.0000	0.0000		0.00	0.0000	0.0000						29
F_USDTRY0721	30.07.2021	8.4215	8.4524	-0.37 %	-0.03	8.4695	8.4053	82,385	693,654,728	152,084	166,877	-14,793	
F_USDTRY0821	31.08.2021	8.5715	8.6036	-0.37 %	-0.03	8.6157	8.5386	172,767	1,479,830,975	855,839	822,897	32,942	29
KIYMETLİ MADEN KONTRATLARI													
F_XAUTRYM0821	31.08.2021	503.610	506.980	-0.66 %	-3.37	507.540	501.480	172,360	86,822,617	983,296	943,050	40,246	29
F_XAUTRYM1021	27.10.2021	520.160	523.320	-0.60 %	-3.16	524.230	518.000	15,146	7,881,833	162,895	163,303	-408	86
F_XAUUSD0821	31.08.2021	1,824.400	1,830.100	-0.31 %	-5.70	1,832.150	1,815.000	24,266	376,545,159	81,968	82,721	-753	29
F_XAUUSD1021	27.10.2021	1,826.050	1,832.550	-0.35 %	-6.50	1,835.050	1,817.600	3,473	53,990,378	6,540	6,666	-126	86
PAY VADELİ													
F_AEFES0721	30.07.2021	22.220	22.170	0.23 %	0.05	22.310	22.000	429	947,187	592	841	-249	
F_AEFES0821	31.08.2021	22.760	22.580	0.80 %	0.18	22.830	22.400	466	1,049,889	1,350	1,087	263	29
F_AKBNK0721	30.07.2021	5.260	5.220	0.77 %	0.04	5.270	5.180	143,756	75,006,928	87,983	176,896	-88,913	
F_AKBNK0821	31.08.2021	5.350	5.310	0.75 %	0.04	5.360	5.270	309,936	164,305,571	420,381	330,442	89,939	29
F_ALKIM0721	30.07.2021	14.970	15.060	-0.60 %	-0.09	15.280	14.910	1,392	2,088,965	1,660	2,168	-508	
F_ALKIM0821	31.08.2021	15.230	15.400	-1.10 %	-0.17	15.500	15.090	673	1,028,669	2,108	1,667	441	29
F_ARCLK0721	30.07.2021	33.020	33.470	-1.34 %	-0.45	33.420	32.860	9,374	30,974,055	4,149	8,502	-4,353	
F_ARCLK0821	31.08.2021	33.580	34.030	-1.32 %	-0.45	34.010	33.420	16,830	56,568,912	21,190	15,601	5,589	29
F_ASELS0721	30.07.2021	15.510	15.290	1.44 %	0.22	15.540	15.100	24,437	37,618,375	11,382	21,456	-10,074	
F_ASELS0821	31.08.2021	15.800	15.560	1.54 %	0.24	15.830	15.390	46,345	72,678,065	49,321	37,883	11,438	29
F_BIMAS0721	30.07.2021	63.400	63.490	-0.14 %	-0.09	63.440	62.250	4,327	27,133,335	3,874	5,808	-1,934	
F_BIMAS0821	31.08.2021	63.970	64.480	-0.79 %	-0.51	64.400	63.140	7,985	50,815,516	12,361	9,932	2,429	29
F_CCOLA0721	30.07.2021	84.850	84.610	0.28 %	0.24	87.990	83.720	628	5,294,896	638	724	-86	
F_CCOLA0821	31.08.2021	85.560	85.700	-0.16 %	-0.14	86.080	85.100	448	3,836,754	973	817	156	29
F_DOHOL0721	30.07.2021	2.620	2.630	-0.38 %	-0.01	2.620	2.590	114,090	29,721,221	156,602	216,577	-59,975	
F_DOHOL0821	31.08.2021	2.670	2.680	-0.37 %	-0.01	2.700	2.630	111,121	29,458,659	420,014	375,156	44,858	29
F_ECILC0721	30.07.2021	5.860	5.850	0.17 %	0.01	5.890	5.620	3,396	1,983,575	1,601	3,624	-2,023	
F_ECILC0821	31.08.2021	5.980	5.960	0.34 %	0.02	6.000	5.880	3,258	1,943,297	9,935	7,693	2,242	29
F_EKGYO0721	30.07.2021	1.820	1.840	-1.09 %	-0.02	1.840	1.810	258,415	47,073,957	254,633	335,042	-80,409	
F_EKGYO0821	31.08.2021	1.860	1.880	-1.06 %	-0.02	1.880	1.850	113,104	21,075,136	323,851	282,893	40,958	29
F_ENJSA0721	30.07.2021	10.200	10.260	-0.58 %	-0.06	10.240	10.050	4,508	4,567,821	2,341	3,848	-1,507	
F_ENJSA0821	31.08.2021	10.370	10.450	-0.77 %	-0.08	10.440	10.240	4,667	4,808,400	11,351	9,088	2,263	29
F_EREGL0721	30.07.2021	20.000	20.020	-0.10 %	-0.02	20.240	19.880	66,271	132,933,149	27,747	40,275	-12,528	
F_EREGL0821	31.08.2021	20.400	20.360	0.20 %	0.04	20.550	20.200	166,528	339,421,090	133,485	115,134	18,351	29
F_FROTO0721	30.07.2021	172.800	171.440	0.79 %	1.36	172.630	169.550	1,260	21,509,623	1,560	2,017	-457	
F_FROTO0821	31.08.2021	174.250	174.110	0.08 %	0.14	175.000	171.650	2,159	37,345,116	2,351	2,025	326	29
F_GARAN0721	30.07.2021	8.520	8.340	2.16 %	0.18	8.520	8.300	265,980	223,044,985	78,377	171,222	-92,845	
F_GARAN0821	31.08.2021	8.620	8.490	1.53 %	0.13	8.650	8.460	568,761	485,989,260	471,534	412,969	58,565	29
F_GUBRF0721	30.07.2021	49.940	49.920	0.04 %	0.02	50.400	48.840	9,044	44,756,317	3,260	7,140	-3,880	
F_GUBRF0821	31.08.2021	50.710	50.820	-0.22 %	-0.11	51.060	49.770	8,855	44,523,669	12,091	8,419	3,672	29
F_HALKB0721	30.07.2021	4.590	4.610	-0.43 %	-0.02	4.640	4.560	88,746	40,730,238	53,098	104,367	-51,269	
F_HALKB0821	31.08.2021	4.670	4.700	-0.64 %	-0.03	4.700	4.620	124,800	58,237,778	153,706	101,014	52,692	29
F_HEKTS0721	30.07.2021	8.050	7.680	4.82 %	0.37	8.030	7.710	6,478	5,069,298	3,553	5,454	-1,901	
F_HEKTS0821	31.08.2021	8.120	7.990	1.63 %	0.13	8.170	7.830	8,984	7,176,591	14,014	10,797	3,217	29
F_IPEKE0721	30.07.2021	11.660	11.730	-0.60 %	-0.07	11.730	11.550	1,482	1,720,214	1,194	2,083	-889	
F_IPEKE0821	31.08.2021	11.840	11.890	-0.42 %	-0.05	11.990	11.740	2,014	2,380,730	4,302	3,217	1,085	29
F_ISCTR0721	30.07.2021	5.270	5.200	1.35 %	0.07	5.270	5.160	66,064	34,381,679	120,342	124,504	-4,162	
F_ISCTR0821	31.08.2021	5.360	5.300	1.13 %	0.06	5.370	5.260	142,131	75,343,030	456,586	412,876	43,710	29
F_ISFIN0721	30.07.2021	2.890	2.870	0.70 %	0.02	2.900	2.830	4,003	1,143,792	1,678	3,369	-1,691	
F_ISFIN0821	31.08.2021	2.950	2.900	1.72 %	0.05	2.960	2.870	2,868	833,546	5,494	4,029	1,465	29
F_ISGYO0721	30.07.2021	1.870	1.880	-0.53 %	-0.01	1.880	1.850	14,930	2,782,430	13,712	16,786	-3,074	
F_ISGYO0821	31.08.2021	1.900	1.920	-1.04 %	-0.02	1.920	1.890	22,543	4,287,893	49,872	36,885	12,987	29
F_KARSN0721	30.07.2021	4.570	4.210	8.55 %	0.36	4.620	4.130	66,168	29,216,699	16,107	33,958	-17,851	
F_KARSN0821	31.08.2021	4.650	4.290	8.39 %	0.36	4.670	4.240	148,016	66,909,350	135,325	90,175	45,150	29

Sözleşme Kodu	Vade Ayı	Uzlaşma Fiyatı	Önceki Uzlaşma Fiyatı	Değişim	Değişim Puan	Gün İçi Yüksek	Gün İçi Düşük	İşlem Miktarı	İşlem Hacim	Açık Pozisyon	Önceki Açık Pozisyon	Açık Pozisyon Değişimi	Vadeye Kalan Gün Sayısı
PAY VADELİ													
F_KCHOL0721	30.07.2021	20.560	20.670	-0.53 %	-0.11	20.670	20.330	17,577	35,996,802	23,347	29,258	-5,911	
F_KCHOL0821	31.08.2021	20.870	20.970	-0.48 %	-0.10	21.020	20.670	35,629	74,192,911	48,014	40,038	7,976	29
F_KOZAA0721	30.07.2021	13.700	13.730	-0.22 %	-0.03	13.750	13.500	17,550	23,848,379	10,306	17,273	-6,967	
F_KOZAA0821	31.08.2021	13.950	13.990	-0.29 %	-0.04	14.000	13.730	21,805	30,154,637	31,489	21,327	10,162	29
F_KOZAL0721	30.07.2021	104.500	106.630	-2.00 %	-2.13	106.700	103.060	5,370	56,394,963	4,149	6,119	-1,970	
F_KOZAL0821	31.08.2021	106.460	108.560	-1.93 %	-2.10	108.320	106.310	6,427	68,643,380	9,586	6,379	3,207	29
F_KRDMD0721	30.07.2021	7.850	7.770	1.03 %	0.08	7.900	7.700	63,326	49,505,457	129,667	143,110	-13,443	
F_KRDMD0821	31.08.2021	7.980	7.900	1.01 %	0.08	8.020	7.830	297,934	236,835,756	389,968	353,250	36,718	29
F_MGROS0721	30.07.2021	34.100	34.450	-1.02 %	-0.35	34.620	33.640	2,766	9,447,562	2,584	3,436	-852	
F_MGROS0821	31.08.2021	34.830	35.050	-0.63 %	-0.22	35.070	34.580	4,098	14,259,662	7,799	6,089	1,710	29
F_MPARK0721	30.07.2021	22.500	22.670	-0.75 %	-0.17	22.770	22.430	409	924,327	168	236	-68	
F_MPARK0821	31.08.2021	22.930	23.190	-1.12 %	-0.26	23.130	22.630	134	306,867	309	233	76	29
F_ODAS0721	30.07.2021	1.780	1.850	-3.78 %	-0.07	1.850	1.750	56,842	10,168,602	24,267	47,544	-23,277	
F_ODAS0821	31.08.2021	1.820	1.890	-3.70 %	-0.07	1.880	1.790	61,431	11,233,283	80,801	45,643	35,158	29
F_OYAKC0721	30.07.2021	6.440	6.500	-0.92 %	-0.06	6.490	6.410	7,283	4,689,091	6,179	9,182	-3,003	
F_OYAKC0821	31.08.2021	6.540	6.590	-0.76 %	-0.05	6.610	6.520	3,735	2,451,538	11,424	9,450	1,974	29
F_PETKM0721	30.07.2021	5.670	5.690	-0.35 %	-0.02	5.720	5.620	126,261	71,420,752	126,622	172,497	-45,875	
F_PETKM0821	31.08.2021	5.770	5.790	-0.35 %	-0.02	5.810	5.710	265,126	152,819,473	634,277	552,560	81,717	29
F_PGSUS0721	30.07.2021	70.650	71.810	-1.62 %	-1.16	72.160	70.430	3,352	23,844,973	1,435	2,589	-1,154	
F_PGSUS0821	31.08.2021	71.970	73.030	-1.45 %	-1.06	73.200	71.000	4,890	35,288,379	4,779	3,797	982	29
F_SAHOL0721	30.07.2021	9.480	9.450	0.32 %	0.03	9.470	9.300	51,986	48,687,978	66,814	95,535	-28,721	
F_SAHOL0821	31.08.2021	9.620	9.630	-0.10 %	-0.01	9.640	9.440	95,258	90,630,122	211,027	189,652	21,375	29
F_SASA0721	30.07.2021	28.840	29.340	-1.70 %	-0.50	29.390	28.770	23,678	68,601,013	11,064	18,475	-7,411	
F_SASA0821	31.08.2021	29.340	29.770	-1.44 %	-0.43	29.820	29.190	16,188	47,565,937	16,631	13,392	3,239	29
F_SISE0721	30.07.2021	7.590	7.660	-0.91 %	-0.07	7.640	7.540	56,442	42,845,444	83,314	98,406	-15,092	
F_SISE0821	31.08.2021	7.730	7.800	-0.90 %	-0.07	7.780	7.680	154,028	118,973,047	285,143	235,928	49,215	29
F_SKBNK0721	30.07.2021	1.040	1.050	-0.95 %	-0.01	1.050	1.030	141,591	14,639,934	80,256	166,816	-86,560	
F_SKBNK0821	31.08.2021	1.060	1.070	-0.93 %	-0.01	1.070	1.050	60,328	6,391,345	187,142	154,690	32,452	29
F_SOKM0721	30.07.2021	11.430	11.540	-0.95 %	-0.11	11.540	11.360	4,870	5,577,880	6,757	7,661	-904	
F_SOKM0821	31.08.2021	11.620	11.720	-0.85 %	-0.10	11.910	11.600	6,465	7,541,533	20,533	16,883	3,650	29
F_TAVHL0721	30.07.2021	22.560	22.920	-1.57 %	-0.36	23.090	22.300	9,120	20,689,326	12,540	13,499	-959	
F_TAVHL0821	31.08.2021	22.970	23.340	-1.59 %	-0.37	23.480	22.800	18,010	41,538,174	28,313	25,195	3,118	29
F_TCELL0721	30.07.2021	15.380	15.190	1.25 %	0.19	15.370	15.040	18,864	28,607,269	101,030	106,550	-5,520	
F_TCELL0821	31.08.2021	15.560	15.440	0.78 %	0.12	15.590	15.270	48,144	74,177,733	53,753	41,313	12,440	29
F_THYAO0721	30.07.2021	12.730	12.790	-0.47 %	-0.06	12.830	12.640	121,556	154,977,943	91,860	129,063	-37,203	
F_THYAO0821	31.08.2021	12.950	13.010	-0.46 %	-0.06	13.050	12.850	221,992	287,840,673	319,058	260,815	58,243	29
F_TKFEN0721	30.07.2021	14.260	14.340	-0.56 %	-0.08	14.370	14.080	15,154	21,484,645	12,135	14,641	-2,506	
F_TKFEN0821	31.08.2021	14.400	14.600	-1.37 %	-0.20	14.620	14.330	22,064	31,797,631	33,522	20,333	13,189	29
F_TOASO0721	30.07.2021	32.780	32.730	0.15 %	0.05	33.800	32.000	6,096	19,917,427	6,198	7,342	-1,144	
F_TOASO0821	31.08.2021	33.290	33.330	-0.12 %	-0.04	33.500	32.940	5,946	19,760,707	9,792	8,378	1,414	29
F_TRGYO0721	30.07.2021	3.550	3.360	5.65 %	0.19	3.620	3.340	19,527	6,817,439	9,594	13,411	-3,817	
F_TRGYO0821	31.08.2021	3.600	3.420	5.26 %	0.18	3.680	3.400	68,669	24,637,837	71,020	53,748	17,272	29
F_TSKB0721	30.07.2021	1.250	1.240	0.81 %	0.01	1.250	1.220	221,214	27,150,117	148,346	276,169	-127,823	
F_TSKB0821	31.08.2021	1.270	1.270	0.00 %	0.00	1.280	1.240	182,924	23,000,783	341,266	233,938	107,328	29
F_TTKOM0721	30.07.2021	6.520	6.450	1.09 %	0.07	6.530	6.410	19,678	12,694,333	27,417	31,332	-3,915	
F_TTKOM0821	31.08.2021	6.620	6.560	0.91 %	0.06	6.620	6.530	48,602	31,933,391	89,495	64,602	24,893	29
F_TUPRS0721	30.07.2021	93.800	94.180	-0.40 %	-0.38	94.500	92.520	5,195	48,724,183	7,766	9,982	-2,216	
F_TUPRS0821	31.08.2021	95.740	95.950	-0.22 %	-0.21	96.040	94.840	10,025	95,694,228	25,467	22,021	3,446	29
F_TURSG0721	30.07.2021	4.670	4.740	-1.48 %	-0.07	4.730	4.630	12,478	5,827,380	11,398	13,171	-1,773	
F_TURSG0821	31.08.2021	4.750	4.820	-1.45 %	-0.07	4.840	4.730	14,212	6,775,667	22,576	11,533	11,043	29
F_ULKER0721	30.07.2021	19.940	20.020	-0.40 %	-0.08	20.020	19.810	3,804	7,570,424	1,473	4,032	-2,559	
F_ULKER0821	31.08.2021	20.280	20.390	-0.54 %	-0.11	20.410	20.200	4,316	8,752,780	10,537	7,966	2,571	29
F_VAKBN0721	30.07.2021	3.460	3.450	0.29 %	0.01	3.460	3.410	69,634	23,891,206	46,077	92,162	-46,085	
F_VAKBN0821	31.08.2021	3.510	3.510	0.00 %	0.00	3.520	3.470	95,902	33,511,224	156,320	152,309	4,011	29
F_VESTL0721	30.07.2021	29.860	29.850	0.03 %	0.01	30.140	29.260	14,493	43,365,056	5,485	11,722	-6,237	
F_VESTL0821	31.08.2021	30.070	30.310	-0.79 %	-0.24	30.440	29.200	16,467	49,395,545	17,162	9,335	7,827	29
F_YKBNK0721	30.07.2021	2.390	2.310	3.46 %	0.08	2.400	2.290	527,130	122,528,477	456,666	620,501	-163,835	
F_YKBNK0821	31.08.2021	2.430	2.350	3.40 %	0.08	2.440	2.330	946,523	225,698,106	1,593,422	1,202,928	390,494	29



Ünvan : Gedik Yatırım Menkul Değerler A.Ş.

Adres : Altayçeşme Mah. Çamlı Sok. Ofis Park Maltepe No:21/4 Kat:10-11-12 Maltepe/İstanbul

Tel : (0216) 453 0053

E-Posta : vadeli@gedik.com

***Gedik Yatırım VİOP Bülteni, Genel Yatırım Tavsiyesi Kapsamında Yatırım Danışmanlığı Birimi Tarafından Hazırlanmaktadır.**

Burada yer alan bilgiler Gedik Yatırım tarafından bilgilendirme amacıyla hazırlanmıştır. Yatırım sinyal, bilgi, yorum ve tavsiyeleri yatırım danışmanlığı kapsamında değildir. Yatırım danışmanlığı hizmeti; aracı kurumlar, portföy yönetim şirketleri, mevduat kabul etmeyen bankalar ile müşteri arasında imzalanacak yatırım danışmanlığı sözleşmesi çerçevesinde sunulmaktadır. Burada yer alan sinyal, yorum ve tavsiyeler, herhangi bir yatırım aracının alım satım önerisi ya da getiri vaadi olarak yorumlanmamalıdır. Bu görüşler mali durumunuz ile risk ve getiri tercihlerinize uygun olmayabilir ve sadece burada yer alan bilgilere ve sinyallere dayanarak yatırım kararı verilmesi beklentilerinize uygun sonuçlar doğurmayabilir. Burada yer alan sinyaller, fiyatlar, veriler ve bilgilerin tam ve doğru olduğu garanti edilemez; içerik, haber verilmeksizin değiştirilebilir. Tüm sinyal ve veriler, Gedik Yatırım tarafından güvenilir olduğuna inanılan kaynaklardan alınmıştır. Bu sinyal ve kaynakların kullanılması nedeni ile ortaya çıkabilecek hatalardan ve zararlardan Gedik Yatırım sorumlu değildir.

Genel Müdürlük Altayçeşme Mah. Çamlı Sok. Ofis Park Maltepe No:21/4 Kat:10-11-12 Maltepe/İstanbul/Türkiye Tel: (0216) 453 00 00 (pbx) Faks: (0216) 377 11 36	Alanya Şekherhane Mah. 1100 Sok. No: 9 / 206 Alanya / ANTALYA Tel: (0242) 519 23 17 (pbx) Faks: (0242) 513 93 81
Adana-Seyhan Çınarlı Mah. Ziyapaşa Bulvarı No: 78 Güneş Ziyapaşa İş Merkezi Kat :5 No :504 Seyhan/ADANA Tel: (0322) 355 03 50 (pbx) Faks: (0322) 290 35 18	Ankara - Çankaya Simon Bolivar Cad. No: 8/6 Çankaya/ANKARA Tel: (0312) 438 27 00 (pbx) Faks: (0312) 438 27 47
Antalya Tahıl Pazarı Mah.404 Sok. Hafız Ahmet Bedesteni No: 5/29-30 ANTALYA Tel: (0242) 248 35 20 (pbx) Faks: (0242) 244 29 10	Aydın - Kuşadası Türkmen mah. Atatürk Bulvarı Belvü Sitesi C Blok Kat 2 Daire 3 Kuşadası /AYDIN Tel: (0256) 618 44 77 (pbx) Faks: (0256) 618 44 91
Aydın - Nazilli Altıntaş Mah. İstasyon Bulvarı No:19 Kat:4 Daire:12 Nazilli / AYDIN Tel: (0256) 314 15 98 (pbx) Faks: (0256) 315 88 52	Bağdat Caddesi Bağdat Cad. Esen Apt. No: 351/5 Şaşkınbakkal/İSTANBUL Tel: (0216) 560 34 00 (pbx) Faks: (0216) 411 23 54
Balıkesir Eski Kuyumcular Mah. Anafartalar Cad. Acarlar İş Merkezi Dış Kapı No : 23 İç Kapı No : 1 Karesi - BALIKESİR Tel: (0266) 999 12 40 (pbx) Faks:	Bandırma Dere Mah. Ordu Cad. Kapı No:3 İç Kapı No:2 Bandırma/ BALIKESİR Tel: (0226) 999 10 75 (pbx) Faks:
Bodrum Yokuşbaşı Mah. Kıbrıs Şehitleri Cad. No:19 Bodrum Tel: (0252) 316 32 70 (pbx) Faks: (0252) 316 92 70	Bursa Fethiye Mah. Sanayi Cad., Corner Plus İş Merkezi No:263 Kat:2 D:22/26 Nilüfer/BURSA Tel: (0224) 220 51 50 (pbx) Faks: (0224) 220 50 99
Bursa - Nilüfer Odunluk Mah. Liman Cad. No:7 Nilüfer / BURSA Tel: (0224) 275 35 50 (pbx) Faks: (0224) 451 79 66	Çanakkale Kemalpaşa Mah. Şair Ece Ayhan Meydanı Dış Kapı No: 22 Kat: 2 İç Kapı No:2 Merkez / ÇANAKKALE Tel: (0286) 999 17 02 (pbx) Faks:
Çorlu Zafer Mah. Cumhuriyet Bulvarı Dış Kapı No:9T1 İç Kapı No:114 Çorlu TEKİRDAĞ Tel: (0282) 888 96 20 (pbx) Faks:	Çorum - Merkez Yavruturna Mah. 1. Maliye Sok. No: 1 Kat: 4 D: 22 Çorum Tel: (0364) 211 11 45 (pbx) Faks: (0364) 201 05 63
Denizli - Merkez Saraylar Mah. İkinci Ticari Yol Sok. No: 32 Kat: 4 DENİZLİ Tel: (0258) 263 80 15 (pbx) Faks: (0258) 241 91 01	Edirne - Merkez Sabuni Mah. Banka Aralığı Sok. Kardeşler İş Merkezi No:10/19 Merkez/EDİRNE Tel: (0284) 212 25 30 (pbx) Faks: (0284) 213 37 78
Elazığ - Merkez Yeni Mah. Gazi Cd. No: 28/3 ELAZIĞ Tel: (0424) 233 28 01 (pbx) Faks: (0424) 233 27 35	Eskişehir - Merkez Sakarya Cad. Köprübaşı Şen Sok. Onur İşhanı No: 1 Kat: 4 ESKİŞEHİR Tel: (0222) 230 09 08 (pbx) Faks: (0222) 220 37 02
İstanbul - Ataşehir Barbaros Mah. İhlamur Bulvarı Sarıcaç Sok. Ağaoglu My Prestige No:1 D: 12-13 Ataşehir/İSTANBUL Tel: (0216) 560 37 00 (pbx) Faks: (0216) 688 67 86	İstanbul - Bakırköy Cevizlik Mah. Muhasebeci Sok. Neşe Han No: 1 Kat:3 Bakırköy/İSTANBUL Tel: (0212) 660 85 25 (pbx) Faks: (0212) 570 03 03
İstanbul - Kapalıçarşı Kürkçüler Sk. No: 25 Eminönü/Kapalıçarşı/İSTANBUL Tel: (0212) 513 40 01 (pbx) Faks: (0212) 527 16 86	İstanbul - Maltepe Bağlarbaşı Mah. Bağdat Caddesi. Gedik İş Merkezi A Blok No: 414 Kat: 2 Daire: 22 İSTANBUL Tel: (0216) 399 00 42 (pbx) Faks: (0216) 399 18 17
İstanbul - Tophane Necatibey Cad. Alipaşa Degirmen Sok. No: 24 34425 Tophane/Karaköy/ İSTANBUL Tel: (0212) 251 60 06 (pbx) Faks: (0212) 293 49 03	İstanbul - Ümraniye İnkılap Mah. Küçüksu Cad. Çeşminaz Sok. NO:2/7 Kat:3 Ümraniye Tel: (0216) 461 33 90 (pbx) Faks: (0216) 328 10 32
İzmir - Alsancak Cumhuriyet Bulvarı Arpacıoğlu Apt. No:139 Kat:3 Alsancak İZMİR Tel: (0232) 465 10 20 (pbx) Faks: (0232) 464 66 22	Karabük - Merkez Bayır Mah. Menderes Cad. Çebioğlu Twin Towers B Blok Dış Kapı No :2 İç Kapı No : 107 Merkez / Karabük Tel: (0370) 502 15 90 (pbx) Faks: (0370) 502 15 93
Kayseri Hunat MAH. Postalar Geçidi Sok. No:1 / 206 Tel: (0352) 221 36 29 (pbx) Faks: (0352) 221 48 27	Kocaeli - Gebze Hacı Halil Mah. Hükümet Cad. No: 95 Gebze/KOCAELİ Tel: (0262) 642 34 00 (pbx) Faks: (0262) 641 82 01
Konya - Selçuklu Beyazıt Mahallesi, Hüsnü Aşk Sok. Bezirci İş Merkezi Kat:4 D:403 Selçuklu / KONYA Tel: (0332) 238 59 60 (pbx) Faks: (0332) 238 59 75	Malatya - Battalgazi Büyük Hüseyin Bey Mah. Atatürk Cad. Anadolu İş Merkezi K: 3 No: 23 D: 9-10-11 Battalgazi / MALATYA Tel: (0422) 325 62 67 (pbx) Faks: (0422) 322 23 72
Manisa - Merkez Anafartalar Mah. Mustafa Kemal Paşa Cad. Kamil Menteş Apt. No: 34/1 MANİSA Tel: (0236) 239 42 98 (pbx) Faks: (0236) 239 43 02	Mersin - Akdeniz Mahmuđiye Mah. Atatürk Cad. Adil Kanun İş Hanı Kat: 2 Akdeniz / MERSİN Tel: (0324) 238 18 18 (pbx) Faks: (0324) 231 22 52
Muğla - Fethiye Babataşı Mah. 774. Sok. No.2 Fethiye / Muğla Tel: (0252) 612 07 60 (pbx) Faks: (0252) 612 36 46	Sakarya - Adapazarı Tiğcılar Mah. Yenicami Sok. Dış Kapı No:5 İç Kapı No: 201 Adapazarı- Sakarya Tel: (0264) 279 83 89 (pbx) Faks: (0264) 281 03 88
Samsun - İlkadım Kale Mah. Kaptanağa Sok. No: 18/41 Mecit Turan İş Merkezi İlkadım- Samsun Tel: (0362) 431 63 43 (pbx) Faks: (0362) 431 33 89	Trabzon - Ortahisar Kemerkaya Mah. K.Maraş Cad. Ticaret Mektep Sk. Ustaömeroğlu İş Merkezi No: 9/9 Ortahisar/TRABZON Tel: (0462) 326 09 97 (pbx) Faks: (0462) 326 38 67
Uşak - Merkez İsmetpaşa Cad. No: 63 K: 2 Mavi Plaza UŞAK Tel: (0276) 227 27 44 (pbx) Faks: (0276) 227 27 37	Zonguldak - Ereğli Müftü Mahallesi Süheyla Erel Sokak. No:2/1 Ay City İş Merkezi 7. Kat Ofis No:85 Karadeniz Ereğli / ZONGULDAK Tel: (0372) 329 10 00 (pbx) Faks: (0372) 316 66 30