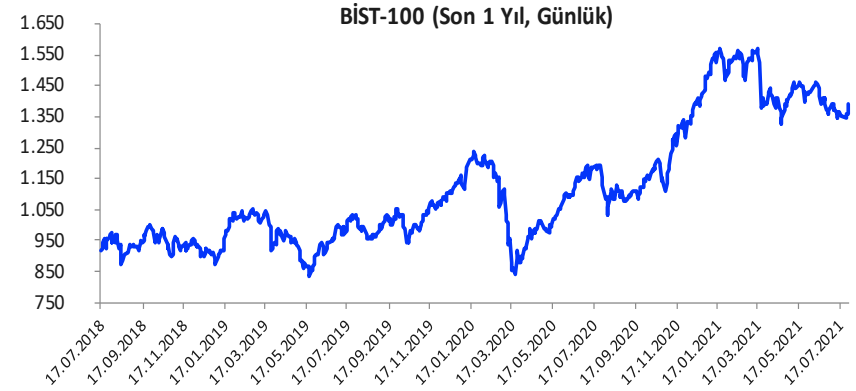


Her ay başında düzenli olarak yayınladığımız **Aylık Bülten**'lerde «**Teknik Takibimizde Olan Hisseler**»i paylaşmaktayız. Bu kapsamda yapılan hisse seçiminde **teknik dinamikler baz alınmakta** olup, belirtilen işlem koşullarının gerçekleşmesi durumunda ilgili hisselerin aylık bazda BIST 100'e kıyasla aylık getirilerinin daha yüksek olacağı öngörülmektedir.

Teknik takibimizde olan hisseler için uygun alım aralıkları, hedef fiyat ve zarar kes seviyeleri tamamen teknik analiz dinamikleri göz önünde bulundurularak belirlenmektedir. Piyasa koşullarındaki genel değişimlerin bu hisseleri de BETA'ları oranınca etkilemesi beklenebilir.

Bu Teknik Analiz Bülteni'nde, bu ay için hazırladığımız Aylık Bülten'de yer alan hisseler ilişkin yapılan teknik analizler yer almaktadır.



Hisse	Son Fiyat	Beta (Günlük, S3A)	Alım Aralığı	KV En Güçlü Direnç (Hedef)	KV En Güçlü Destek (Zarar Kes)
AEFES	22,22	0,66	22,15 - 22,38	23,00	21,76
AKSA	16,29	0,73	16,24 - 16,4	16,90	15,90
HEKTS	8,05	1,20	8,02 - 8,11	8,30	7,85
YATAS	13,25	0,71	13,21 - 13,34	13,68	12,95

BIST-100 Teknik Görünüm

Hafta içinde Fed'den gelen ılımlı mesajlar sonrası yönünü yukarı çeviren endekste, 2. çeyrek sonuçlarına yönelik beklentiler sektörel ve hisse bazında ayrışmaları destekleyerek yükselişi ivmelendirdi. Perşembe günü endekste 1.375'teki direncin aşılması ile ana düşüş trendi ve 200 günlük basit ortalamanın da bulunduğu 1.400 – 1.410 aralığını gündeme geldi. Cuma günü ise yurtdışı piyasaların etkisinde kalan endekste günün büyük bölümü satıcılı geçse de günün son bölümünde gelen alımlarla endeks haftayı 1.390'ın hemen üzerinde tamamladı. Her ne kadar 1.375 üzerindeki kapanışlar 1.400 – 1.410 üzerini hedef haline getirmiş olsa da bu bölgeye yakın yerlerin yeni maliyet oluşumu için risk oluşturduğu kanaatindeyiz. Bu nedenle bu bölgeye yakın yerlerden yeni maliyetler oluşturmanın doğru olmadığını düşünüyoruz. Aşağıda ise 200 günlük üssel ortalamanın da bulunduğu 1.370 – 1.375 aralığı en güçlü destek konumunda. Herhangi bir sebeple önümüzdeki günlerde bu bölgenin altına sarkılması teknik baskının yeniden şiddetlenmesine neden olabilir. Yukarıda da bahsettiğimi gibi bu hafta en büyük riskin açıklanacak enflasyon rakamı olduğunu düşünüyoruz. Enflasyon rakamı öncesi ve sonrasında volatilitede önemli oranda artışlar yaşanabileceği göz önünde bulundurulmalıdır.

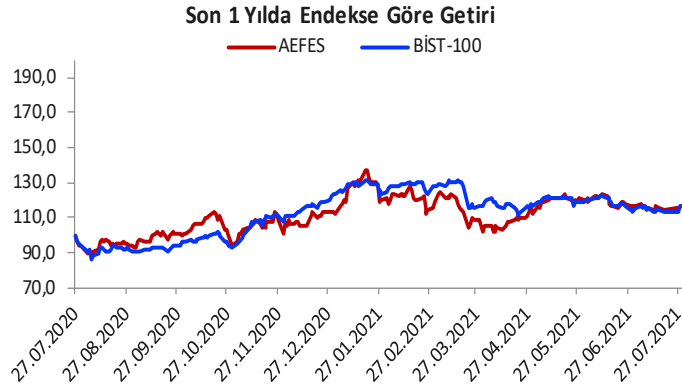
BIST-100 Günlük Grafik



Aylık Teknik Öneriler

Anadolu Efes (AEFES)				
Teknik Öneri Detay			Muhtemel Kâr - Zarar	
Alım Aralığı (TL)	Satış Hedefi (TL)	Zarar Kes Seviyesi (TL)	Potansiyel Getiri	Olası Zarar
22,15 - 22,38	23,00	21,76	3,30%	-2,27%

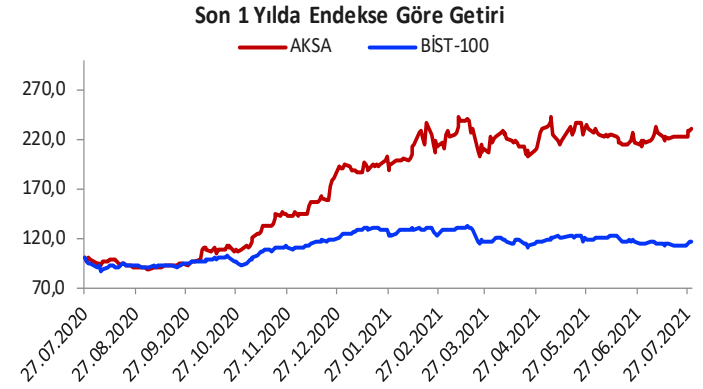
- ✓ AEFES’de geçen Cuma, 14 Haziran 2021’den başlayan kısa vadeli düşüş trendinin üzerinde kapanış görüldü. Son dönemde 21, 100 ve 200 günlük basit hareketli ortalamalar üzerinde çıkmayı başaran hisse de yukarı yönlü hareketler ivmelenabilir.



Aylık Teknik Öneriler

Aksa (AKSA)				
Teknik Öneri Detay			Muhtemel Kâr - Zarar	
Alım Aralığı (TL)	Satış Hedefi (TL)	Zarar Kes Seviyesi (TL)	Potansiyel Getiri	Olası Zarar
16,24 - 16,4	16,90	15,90	3,55%	-2,57%

- ✓ AKSA’da RSI 50 seviyesi, CCI ise 100 seviyesi üzerinde bulunmaktadır. Hissede son üç iş gününde alım iştahının arttığı görülmüyor. Kısa ve uzun vadeli ortalamaların üzerinde hareket eden hissede yükselişlerin devamı beklenebilir.



Aylık Teknik Öneriler

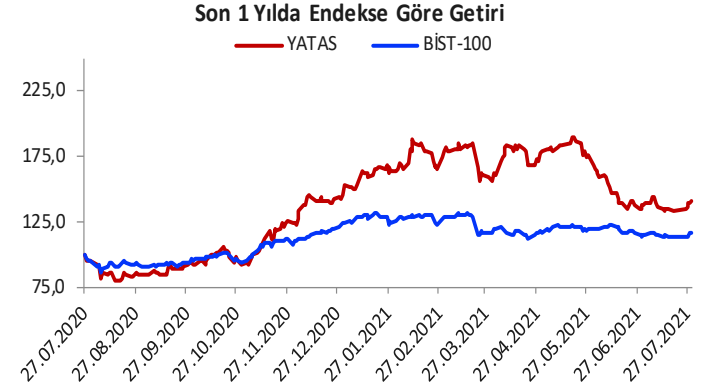
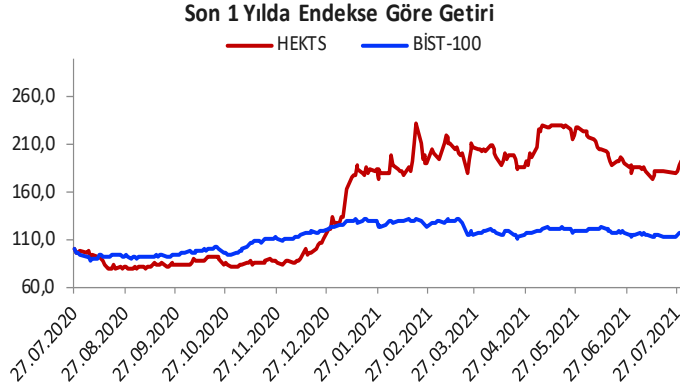
Hektaş (HEKTS)				
Teknik Öneri Detay			Muhtemel Kâr - Zarar	
Alım Aralığı (TL)	Satış Hedefi (TL)	Zarar Kes Seviyesi (TL)	Potansiyel Getiri	Olası Zarar
8,02 - 8,11	8,30	7,85	2,91%	-2,67%

- ✓ Geçen hafta 21 günlük basit hareketli ortalama üzerinde alımların hızlandığı HEKTS'da RSI 50 seviyesi üzerinde hareket etmekte olup yukarı yönlü hareketi destekleyebilir.

Aylık Teknik Öneriler

Yataş (YATAS)				
Teknik Öneri Detay			Muhtemel Kâr - Zarar	
Alım Aralığı (TL)	Satış Hedefi (TL)	Zarar Kes Seviyesi (TL)	Potansiyel Getiri	Olası Zarar
13,21 - 13,34	13,68	12,95	3,05%	-2,45%

- ✓ Yoğun bir satış baskısından sonra YATAS'da son dönemde yatay hareket gözleniyor. CCI göstergesi sıfır seviyesi üzerinde hareket ediyor. Hissede 21 günlük basit hareketli ortalama üzerinde fiyatlama mevcut olup ortalama üstünde yukarı hareketlerin devamı beklenebilir.



Gedik Yatırım Menkul Değerler A.Ş.

Yatırım Danışmanlığı Birimi

E-Posta: gyd@gedik.com

Yatırım Danışmanlığı Birimi

Üzeyir DOĞAN

Yatırım Danışmanlığı Müdürü

uzeyirdogan@gedik.com

Mesut KURT

Yatırım Danışmanı

mkurt@gedik.com

Onurcan BAL

Yatırım Danışmanlığı Müdür Yardımcısı

obal@gedik.com

Eda KARADAĞ

Yatırım Danışmanı

eda.karadag@gedik.com

Betül ASILKAN

Yatırım Danışmanlığı Uzman Yardımcısı

betul.asilkan@gedik.com

Elif KAYA

Yatırım Danışmanlığı Uzman Yardımcısı

ekaya@gedik.com

Yılmaz ALTUN

Yatırım Danışmanlığı Uzman Yardımcısı

yilmaz.altun@gedik.com

www.gedik.com

Burada yer alan yatırım bilgi, yorum ve tavsiyeleri yatırım danışmanlığı kapsamında değildir. Yatırım danışmanlığı hizmeti; aracı kurumlar, portföy yönetim şirketleri, mevduat kabul etmeyen bankalar ile müşteri arasında imzalanacak yatırım danışmanlığı sözleşmesi çerçevesinde sunulmaktadır. Burada yer alan yorum ve tavsiyeler, yorum ve tavsiyede bulunanların kişisel görüşlerine dayanmaktadır. Bu görüşler mali durumunuz ile risk ve getiri tercihlerinize uygun olmayabilir. Bu nedenle, sadece burada yer alan bilgilere dayanılarak yatırım kararı verilmesi beklentilerinize uygun sonuçlar doğurmayabilir.