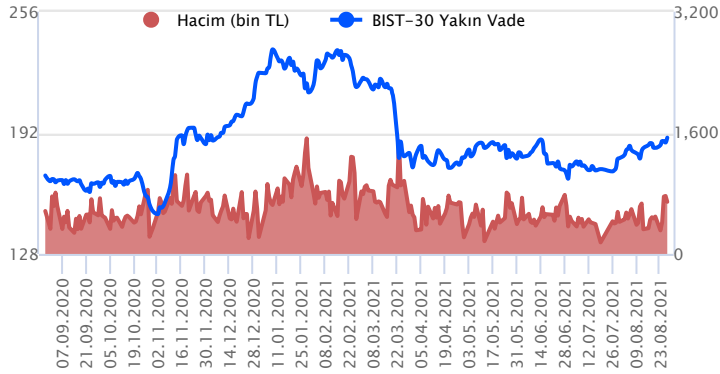


| Sözleşme Kodu             | Vade Ayı   | Uzlaşma Fiyatı | Önceki Uzlaşma Fiyatı | Değişim | Değişim Puan | Gün İçi Yüksek | Gün İçi Düşük | İşlem Miktarı | İşlem Hacim      | Açık Pozisyon | Önceki Açık Pozisyon | Açık Pozisyon Değişimi | Vadeye Kalan Gün Sayısı |
|---------------------------|------------|----------------|-----------------------|---------|--------------|----------------|---------------|---------------|------------------|---------------|----------------------|------------------------|-------------------------|
| <b>ENDEKS KONTRATLARI</b> |            |                |                       |         |              |                |               |               |                  |               |                      |                        |                         |
| F_XU0300821               | 31.08.2021 | 1,578.50       | 1,567.00              | 0.73 %  | 11.50        | 1,584.00       | 1,560.00      | 366,502.00    | 5,751,519,020.00 | 134,381.00    | 269,030.00           | -134,649.00            | 4                       |
| F_XU0301021               | 27.10.2021 | 1,612.50       | 1,601.25              | 0.70 %  | 11.25        | 1,616.00       | 1,594.00      | 236,382.00    | 3,787,187,230.00 | 417,901.00    | 300,566.00           | 117,335.00             | 61                      |
| <b>DÖVİZ KONTRATLARI</b>  |            |                |                       |         |              |                |               |               |                  |               |                      |                        |                         |
| F_EURTRY0821              | 31.08.2021 | 9.8459         | 9.8692                | -0.24 % | -0.02        | 9.8899         | 9.8401        | 1,553         | 15,323,766       | 4,783         | 5,972                | -1,189                 | 4                       |
| F_EURTRY0921              | 30.09.2021 | 10.0459        | 10.0699               | -0.24 % | -0.02        | 10.0650        | 10.0134       | 1,700         | 17,093,270       | 3,654         | 2,471                | 1,183                  | 34                      |
| F_EURUSD0821              | 31.08.2021 | 1.1795         | 1.1757                | 0.32 %  | 0.00         | 1.1803         | 1.1738        | 24,254        | 238,519,268      | 14,777        | 23,820               | -9,043                 | 4                       |
| F_EURUSD0921              | 30.09.2021 | 1.1806         | 1.1772                | 0.29 %  | 0.00         | 1.1815         | 1.1752        | 24,627        | 242,613,402      | 38,811        | 32,800               | 6,011                  | 34                      |
| F_USDTRY0821              | 31.08.2021 | 8.3476         | 8.4030                | -0.66 % | -0.06        | 8.4099         | 8.3430        | 139,715       | 1,171,640,783    | 238,060       | 318,882              | -80,822                | 4                       |
| F_USDTRY0921              | 30.09.2021 | 8.4801         | 8.5428                | -0.73 % | -0.06        | 8.5445         | 8.4780        | 86,409        | 736,133,502      | 561,181       | 514,837              | 46,344                 | 34                      |
| <b>ALTIN KONTRATLARI</b>  |            |                |                       |         |              |                |               |               |                  |               |                      |                        |                         |
| F_XAUTRYM0821             | 31.08.2021 | 485.000        | 485.370               | -0.08 % | -0.37        | 487.710        | 482.100       | 240,487       | 116,568,380      | 384,008       | 468,095              | -84,087                | 4                       |
| F_XAUTRYM1021             | 27.10.2021 | 500.500        | 501.510               | -0.20 % | -1.01        | 504.010        | 498.470       | 173,161       | 86,692,629       | 601,144       | 555,578              | 45,566                 | 61                      |
| F_XAUUSD0821              | 31.08.2021 | 1,807.350      | 1,796.700             | 0.59 %  | 10.65        | 1,819.000      | 1,785.200     | 65,246        | 981,146,117      | 19,926        | 32,921               | -12,995                | 4                       |
| F_XAUUSD1021              | 27.10.2021 | 1,808.450      | 1,797.150             | 0.63 %  | 11.30        | 1,820.550      | 1,786.550     | 37,681        | 567,796,883      | 50,775        | 43,625               | 7,150                  | 61                      |

### BIST 30 Yakın Vadeli Kontratı



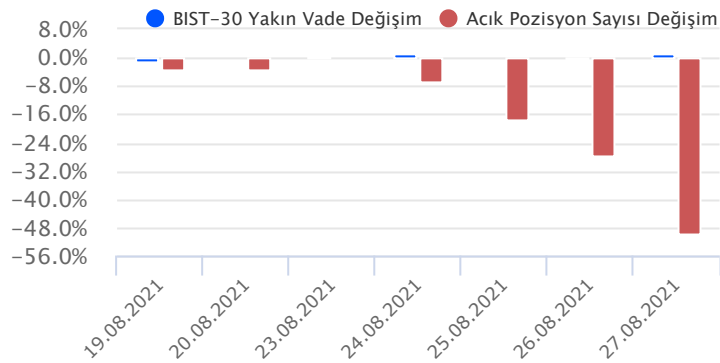
Ağustos vadeli endeks kontratı Cuma günü 1560,00 ile 1584,00 puan aralığında seyretti ve ana seansı %0,73'lük artışla 1578,50 uzlaşma fiyatından tamamladı. Sözleşmede akşam seansı kapanışı uzlaşma fiyatının üzerinde 1583,50 seviyesinden gerçekleşti. Geçen Cuma Fed Başkanı Powell'in Jackson Hole'da yaptığı konuşmada varlık alımlarının azaltılmasına bu yıl başlanabileceği, varlık alım azaltımının faiz artırımı için sinyal oluşturmadığını ve enflasyonun geçici olduğunu dile getirmesi sonrası ABD ve Avrupa endekslerinde alımların hızlandığı görüldü. Bu sabah ABD vadeli hafif alıcılı seyrediyor. Asya endekslerinde karışık bir görünüm hakim. Sözleşmede 1588-1600 ve 1610 direnç seviyeleri takip edilebilir. Destek olarak da 1575-1567 ve 1540 seviyeleri izlenebilir. Bugün Ağustos vadeli sözleşmenin son işlem günü.

| Endeks - 30 Yakın Vade Aracı Kurum Dağılımı Günlük Değişim |         |         |                 |         |         |
|--|---------|---------|-----------------|---------|---------|
| Kurum  | Long    |         | Short           |         |         |
|  | Net Lot | Pay (%) | İş Yatırım      | Net Lot | Pay (%) |
| İş Yatırım   | 34.122  | 33      | Teb Yatırım     | 44.828  | 44      |
| Credit Suisse  | 23.538  | 23      | Bank of America | 23.588  | 23      |
| Yatırım Finans   | 8.805   | 9       | Gedik Yatırım   | 17.987  | 18      |
| Garanti Yatırım  | 7.240   | 7       | HSBC Yatırım    | 4.785   | 5       |
| Meksa Yatırım  | 6.976   | 7       | Oyak Yatırım    | 4.080   | 4       |
| Diğer  | 22.388  | 22      | Diğer           | 7.801   | 8       |

İlk 5 Kurum Satım Ağırlıklı

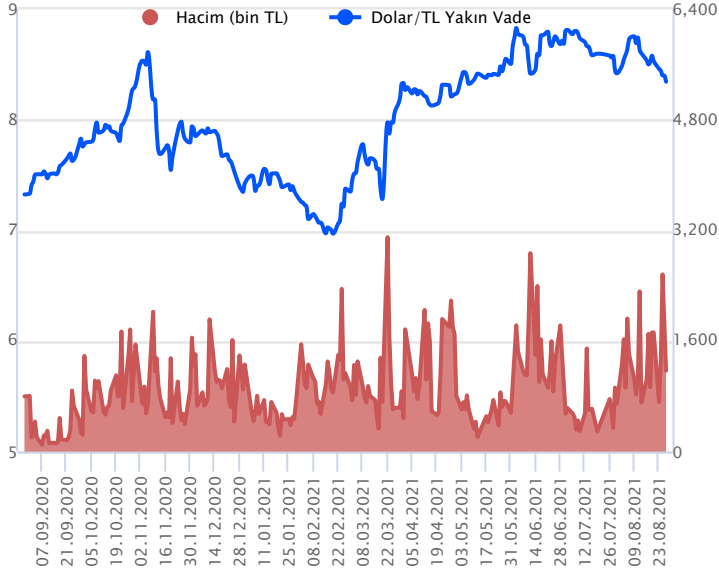
| Endeks - 30 Yakın Vade Aracı Kurum Dağılımı Tüm Vade |         |         |                    |         |         |
|--|---------|---------|--------------------|---------|---------|
| Kurum  | Long    |         | Short              |         |         |
|  | Net Lot | Pay (%) | Kurum              | Net Lot | Pay (%) |
| Yatırım Finans                                       | 14.602  | 30      | İş Yatırım         | 15.904  | 33      |
| Gedik Yatırım  | 7.646   | 16      | Yapı Kredi Yatırım | 6.962   | 14      |
| Teb Yatırım  | 6.914   | 14      | QNB Finans Yatırım | 6.333   | 13      |
| Tacirler Yatırım                                     | 4.103   | 8       | Garanti Yatırım    | 4.031   | 8       |
| Ata Yatırım  | 3.635   | 8       | Vakıf Yatırım      | 3.930   | 8       |
| Diğer  | 11.869  | 224     | Diğer              | 11.609  | 24      |

İlk 5 Kurum Satım Ağırlıklı



| Fiyat (%) | Açık Pozisyon (%) | Yorum   |
|-----------|-------------------|---|
| Artış     | Artış             | Yükselişin devamlılığı için sinyal olarak kabul edilebilir. |
| Artış     | Azalış            | Yükselişin desteklenmediğini gösterir.                      |
| Azalış    | Artış             | Düşüşlerin devamlılığı için sinyal olarak kabul edilebilir. |
| Azalış    | Azalış            | Düşüşlerin desteklenmediğini gösterir.                      |

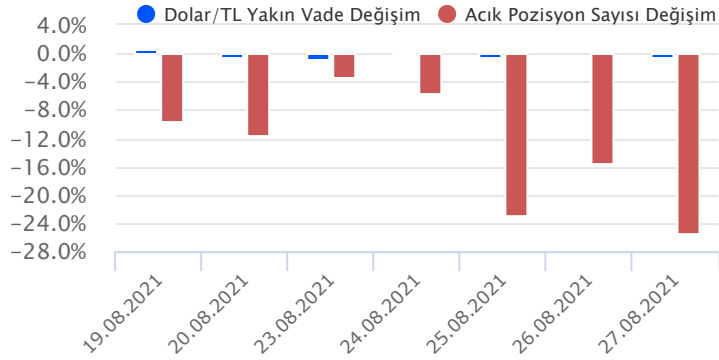
## Dolar/TL Yakın Vadeli Kontratı



Ağustos vadeli Dolar/TL sözleşmesi Cuma günü 8,3430 ile 8,4099 seviyeleri arasında dalgalanarak günü %0,66'lık düşüşle 8,3476 uzlaşma fiyatından tamamladı. Cuma günü Fed Başkanı Powell'ın Jackson Hole'daki konuşması takip edildi. Powell, "varlık alımlarını azaltmanın zamanlaması ve hızı, faiz oranlarındaki artışın zamanlamasına ilişkin doğrudan bir sinyal amacı taşımayacaktır." ifadesini kullandı. Powell, ekonominin beklendiği gibi gelişmesi durumunda bu yıl varlık azaltımına başlanabileceğini söyledi. Powell'ın açıklamalarının kur üzerindeki etkisinin sınırlı olduğunu söyleyebiliriz. Bugün yurt içinde dış ticaret dengesi, ABD'de ise CB tüketici güveni verisi izlenecek. Dolar/TL, bu sabah 08:10 itibarıyla 8,3809'dan işlem görüyor. Bugün Ağustos vadeli kontratın son işlem günü.

| Dolar/TL Yakın Vade Aracı Kurum Dağılımı Günlük Değişim |         |         |                    |         |         |
|---|---------|---------|--------------------|---------|---------|
| Long  |         |         | Short              |         |         |
| Kurum   | Net Lot | Pay (%) | Kurum              | Net Lot | Pay (%) |
| Garanti Yatırım   | 33.764  | 55      | İş Yatırım         | 7.749   | 13      |
| Credit Suisse   | 12.642  | 21      | Osmanlı Yatırım    | 7.736   | 13      |
| Garanti Bankası   | 9.500   | 15      | QNB Finans Yatırım | 7.223   | 12      |
| Tacirler Yatırım  | 4.865   | 8       | Oyak Yatırım       | 6.915   | 11      |
| Ahlatçı Yatırım   | 249     | 0       | Finansbank         | 5.000   | 8       |
| Diğer   | 541     | 1       | Diğer              | 26.938  | 44      |
| İlk 5 Kurum Alım Ağırlıklı                              |         |         |                    |         |         |

| Dolar/TL Yakın Vade Aracı Kurum Dağılımı Tüm Vade |         |         |                     |         |         |
|---|---------|---------|---------------------|---------|---------|
| Long  |         |         | Short               |         |         |
| Kurum   | Net Lot | Pay (%) | Kurum               | Net Lot | Pay (%) |
| İş Yatırım  | 60.904  | 34      | T.C. Merkez Bankası | 109.730 | 62      |
| Finansbank  | 19.120  | 11      | Garanti Bankası     | 21.000  | 12      |
| Akbank  | 18.236  | 10      | Yatırım Finans      | 14.711  | 8       |
| Tacirler Yatırım                                  | 16.767  | 9       | Garanti Yatırım     | 12.804  | 7       |
| Alternatif Yatırım                                | 14.522  | 8       | QNB Finans Yatırım  | 10.258  | 6       |
| Diğer   | 48.343  | 27      | Diğer               | 9.389   | 5       |
| İlk 5 Kurum Satım Ağırlıklı                       |         |         |                     |         |         |



| Fiyat (%) | Açık Pozisyon (%) | Yorum   |
|-----------|-------------------|---|
| Artış     | Artış             | Yükselişin devamlılığı için sinyal olarak kabul edilebilir. |
| Artış     | Azalış            | Yükselişin desteklenmediğini gösterir.                      |
| Azalış    | Artış             | Düşüşlerin devamlılığı için sinyal olarak kabul edilebilir. |
| Azalış    | Azalış            | Düşüşlerin desteklenmediğini gösterir.                      |

| Sözleşme  | Vade Ayı   | Son Uzlaşma | Önceki Uzlaşma | Değişim % | Günün Düşüğü | Günün Yükselişi | İşlem Adedi | İşlem Hacmi |
|---|------------|-------------|----------------|-----------|--------------|-----------------|-------------|-------------|
| <b>PAY VADELİ SÖZLEŞMELERİNDE EN FAZLA İŞLEM GÖRENLER</b> |            |             |                |           |              |                 |             |             |
| F_GARAN0821   | 31.08.2021 | 9.570       | 9.450          | 1.38 %    | 9.420        | 9.580           | 367,778     | 349,479,709 |
| F_THYAO0821   | 31.08.2021 | 12.810      | 12.800         | -0.86 %   | 12.520       | 13.230          | 223,704     | 282,144,087 |
| F_GARAN0921   | 30.09.2021 | 9.730       | 9.620          | 1.14 %    | 9.600        | 9.750           | 277,351     | 268,118,699 |
| F_KRDMD0821   | 31.08.2021 | 7.740       | 7.560          | 2.24 %    | 7.550        | 7.760           | 285,150     | 218,487,436 |
| F_EREGLO821   | 31.08.2021 | 18.710      | 18.410         | 1.63 %    | 18.380       | 18.730          | 113,812     | 211,103,177 |

Pay vadeli sözleşmeleri, düşük teminatlarla yüksek tutarlı pozisyonlar almayı mümkün kılar. Pay vadeli sözleşmeleri ile ilgili daha detaylı bilgi almak için Gedik Yatırım Viop Departmanı ile iletişime geçebilirsiniz.

| Sözleşme Kodu                     | Vade Ayı   | Uzlaşma Fiyatı | Önceki Uzlaşma Fiyatı | Değişim | Değişim Puan | Gün İçi Yüksek | Gün İçi Düşük | İşlem Miktarı | İşlem Hacim      | Açık Pozisyon | Önceki Açık Pozisyon | Açık Pozisyon Değişimi | Vadeye Kalan Gün Sayısı |
|-----------------------------------|------------|----------------|-----------------------|---------|--------------|----------------|---------------|---------------|------------------|---------------|----------------------|------------------------|-------------------------|
| <b>ENDEKS KONTRATLARI</b>         |            |                |                       |         |              |                |               |               |                  |               |                      |                        |                         |
| F_XU0300821                       | 31.08.2021 | 1,578.50       | 1,567.00              | 0.73 %  | 11.50        | 1,584.00       | 1,560.00      | 366,502.00    | 5,751,519,020.00 | 134,381.00    | 269,030.00           | -134,649.00            | 0                       |
| F_XU0301021                       | 27.10.2021 | 1,612.50       | 1,601.25              | 0.70 %  | 11.25        | 1,616.00       | 1,594.00      | 236,382.00    | 3,787,187,230.00 | 417,901.00    | 300,566.00           | 117,335.00             | 57                      |
| F_XU0301221                       | 31.12.2021 | 1,641.50       | 1,631.25              | 0.63 %  | 10.25        | 1,643.50       | 1,625.00      | 757.00        | 12,388,570.00    | 6,463.00      | 6,172.00             | 291.00                 | 122                     |
| <b>DÖVİZ KONTRATLARI</b>          |            |                |                       |         |              |                |               |               |                  |               |                      |                        |                         |
| F_CNHTRY0821                      | 31.08.2021 | 1.3150         | 1.3150                | 0.00 %  | 0.00         | 1.4446         | 1.1820        | 3             | 39,451           | 16            | 16                   | 1                      | 0                       |
| F_CNHTRY0921                      | 30.09.2021 | 0.0000         | 0.0000                | 0.00    | 0.00         | 0.0000         | 0.0000        |               |                  |               |                      |                        | 30                      |
| F_EURTRY0821                      | 31.08.2021 | 9.8459         | 9.8692                | -0.24 % | -0.02        | 9.8899         | 9.8401        | 1,553         | 15,323,766       | 4,783         | 5,972                | -1,189                 | 0                       |
| F_EURTRY0921                      | 30.09.2021 | 10.0459        | 10.0699               | -0.24 % | -0.02        | 10.0650        | 10.0134       | 1,700         | 17,093,270       | 3,654         | 2,471                | 1,183                  | 30                      |
| F_EURUSD0821                      | 31.08.2021 | 1.1795         | 1.1757                | 0.32 %  | 0.00         | 1.1803         | 1.1738        | 24,254        | 238,519,268      | 14,777        | 23,820               | -9,043                 | 0                       |
| F_EURUSD0921                      | 30.09.2021 | 1.1806         | 1.1772                | 0.29 %  | 0.00         | 1.1815         | 1.1752        | 24,627        | 242,613,402      | 38,811        | 32,800               | 6,011                  | 30                      |
| F_GBPUSD0821                      | 31.08.2021 | 1.3766         | 1.3749                | 0.12 %  | 0.00         | 1.3775         | 1.3725        | 25            | 287,228          | 440           | 443                  | -3                     | 0                       |
| F_GBPUSD0921                      | 30.09.2021 | 1.3727         | 1.3747                | -0.15 % | 0.00         | 1.3789         | 1.3707        | 17            | 195,037          | 58            | 46                   | 12                     | 30                      |
| F_RUBTRY0821                      | 31.08.2021 | 0.1181         | 0.1181                | 0.00 %  | 0.00         | 0.1270         | 0.1270        | 1             | 12,700           | 1             | 1                    | 1                      | 0                       |
| F_RUBTRY0921                      | 30.09.2021 | 0.0000         | 0.0000                | 0.00    | 0.00         | 0.0000         | 0.0000        |               |                  |               |                      |                        | 30                      |
| F_USDTRY0821                      | 31.08.2021 | 8.3476         | 8.4030                | -0.66 % | -0.06        | 8.4099         | 8.3430        | 139,715       | 1,171,640,783    | 238,060       | 318,882              | -80,822                | 0                       |
| F_USDTRY0921                      | 30.09.2021 | 8.4801         | 8.5428                | -0.73 % | -0.06        | 8.5445         | 8.4780        | 86,409        | 736,133,502      | 561,181       | 514,837              | 46,344                 | 30                      |
| <b>KIYMETLİ MADEN KONTRATLARI</b> |            |                |                       |         |              |                |               |               |                  |               |                      |                        |                         |
| F_XAUTRYM0821                     | 31.08.2021 | 485.000        | 485.370               | -0.08 % | -0.37        | 487.710        | 482.100       | 240,487       | 116,568,380      | 384,008       | 468,095              | -84,087                | 0                       |
| F_XAUTRYM1021                     | 27.10.2021 | 500.500        | 501.510               | -0.20 % | -1.01        | 504.010        | 498.470       | 173,161       | 86,692,629       | 601,144       | 555,578              | 45,566                 | 57                      |
| F_XAUUSD0821                      | 31.08.2021 | 1,807.350      | 1,796.700             | 0.59 %  | 10.65        | 1,819.000      | 1,785.200     | 65,246        | 981,146,117      | 19,926        | 32,921               | -12,995                | 0                       |
| F_XAUUSD1021                      | 27.10.2021 | 1,808.450      | 1,797.150             | 0.63 %  | 11.30        | 1,820.550      | 1,786.550     | 37,681        | 567,796,883      | 50,775        | 43,625               | 7,150                  | 57                      |
| <b>PAY VADELİ</b>                 |            |                |                       |         |              |                |               |               |                  |               |                      |                        |                         |
| F_AEFES0821                       | 31.08.2021 | 21.380         | 21.490                | -0.51 % | -0.11        | 21.540         | 21.300        | 1,965         | 4,197,447        | 2,744         | 4,170                | -1,426                 | 0                       |
| F_AEFES0921                       | 30.09.2021 | 21.780         | 21.900                | -0.55 % | -0.12        | 21.880         | 21.690        | 778           | 1,694,079        | 2,408         | 1,902                | 506                    | 30                      |
| F_AKBNK0821                       | 31.08.2021 | 5.730          | 5.690                 | 0.70 %  | 0.04         | 5.740          | 5.640         | 176,588       | 100,427,181      | 126,843       | 190,509              | -63,666                | 0                       |
| F_AKBNK0921                       | 30.09.2021 | 5.830          | 5.790                 | 0.69 %  | 0.04         | 5.840          | 5.730         | 133,007       | 76,932,546       | 289,737       | 234,696              | 55,041                 | 30                      |
| F_ALKIM0821                       | 31.08.2021 | 14.800         | 14.710                | 0.61 %  | 0.09         | 14.830         | 14.660        | 1,211         | 1,784,589        | 4,508         | 4,939                | -431                   | 0                       |
| F_ALKIM0921                       | 30.09.2021 | 15.080         | 14.970                | 0.73 %  | 0.11         | 15.140         | 14.950        | 939           | 1,409,681        | 3,895         | 3,706                | 189                    | 30                      |
| F_ARCLK0821                       | 31.08.2021 | 32.150         | 31.840                | 0.97 %  | 0.31         | 32.190         | 31.700        | 21,536        | 68,822,070       | 14,387        | 20,605               | -6,218                 | 0                       |
| F_ARCLK0921                       | 30.09.2021 | 32.740         | 32.440                | 0.92 %  | 0.30         | 32.800         | 32.280        | 17,214        | 56,028,414       | 24,532        | 16,333               | 8,199                  | 30                      |
| F_ASELS0821                       | 31.08.2021 | 15.810         | 15.690                | 0.76 %  | 0.12         | 15.900         | 15.650        | 40,188        | 63,445,256       | 23,794        | 35,873               | -12,079                | 0                       |
| F_ASELS0921                       | 30.09.2021 | 16.140         | 15.970                | 1.06 %  | 0.17         | 16.200         | 15.930        | 32,984        | 52,953,520       | 42,288        | 29,651               | 12,637                 | 30                      |
| F_BIMAS0821                       | 31.08.2021 | 72.340         | 73.480                | -1.55 % | -1.14        | 73.860         | 71.950        | 14,244        | 103,395,153      | 13,406        | 16,786               | -3,380                 | 0                       |
| F_BIMAS0921                       | 30.09.2021 | 73.050         | 74.170                | -1.51 % | -1.12        | 78.990         | 72.660        | 4,240         | 31,050,077       | 10,569        | 10,161               | 408                    | 30                      |
| F_CCOLA0821                       | 31.08.2021 | 86.400         | 85.840                | 0.65 %  | 0.56         | 86.500         | 85.210        | 841           | 7,225,615        | 994           | 1,184                | -190                   | 0                       |
| F_CCOLA0921                       | 30.09.2021 | 87.580         | 87.400                | 0.21 %  | 0.18         | 87.800         | 86.500        | 334           | 2,908,322        | 427           | 353                  | 74                     | 30                      |
| F_DOHOL0821                       | 31.08.2021 | 2.580          | 2.550                 | 1.18 %  | 0.03         | 2.580          | 2.540         | 56,574        | 14,486,918       | 302,251       | 324,086              | -21,835                | 0                       |
| F_DOHOL0921                       | 30.09.2021 | 2.630          | 2.600                 | 1.15 %  | 0.03         | 2.630          | 2.580         | 55,084        | 14,346,420       | 327,019       | 310,184              | 16,835                 | 30                      |
| F_ECILC0821                       | 31.08.2021 | 6.020          | 6.020                 | 0.00 %  | 0.00         | 6.160          | 5.890         | 7,879         | 4,740,681        | 10,334        | 15,427               | -5,093                 | 0                       |
| F_ECILC0921                       | 30.09.2021 | 6.130          | 6.130                 | 0.00 %  | 0.00         | 6.190          | 6.070         | 4,500         | 2,755,068        | 5,682         | 2,810                | 2,872                  | 30                      |
| F_EKGYO0821                       | 31.08.2021 | 1.830          | 1.820                 | 0.55 %  | 0.01         | 1.840          | 1.820         | 220,666       | 40,346,415       | 347,626       | 449,178              | -101,552               | 0                       |
| F_EKGYO0921                       | 30.09.2021 | 1.870          | 1.850                 | 1.08 %  | 0.02         | 1.870          | 1.850         | 96,421        | 17,966,412       | 340,323       | 303,159              | 37,164                 | 30                      |
| F_ENJSA0821                       | 31.08.2021 | 11.080         | 10.830                | 2.31 %  | 0.25         | 11.110         | 10.750        | 7,157         | 7,840,376        | 4,651         | 5,999                | -1,348                 | 0                       |
| F_ENJSA0921                       | 30.09.2021 | 11.280         | 11.030                | 2.27 %  | 0.25         | 11.300         | 10.950        | 5,150         | 5,750,103        | 6,883         | 5,237                | 1,646                  | 30                      |
| F_EREGL0821                       | 31.08.2021 | 18.710         | 18.410                | 1.63 %  | 0.30         | 18.730         | 18.380        | 113,812       | 211,103,177      | 48,283        | 64,103               | -15,820                | 0                       |
| F_EREGL0921                       | 30.09.2021 | 19.040         | 18.740                | 1.60 %  | 0.30         | 19.060         | 18.710        | 60,288        | 113,850,793      | 119,990       | 107,611              | 12,379                 | 30                      |
| F_FROTO0821                       | 31.08.2021 | 168.540        | 168.120               | 0.25 %  | 0.42         | 169.150        | 166.790       | 4,216         | 70,818,990       | 3,575         | 4,213                | -638                   | 0                       |
| F_FROTO0921                       | 30.09.2021 | 170.950        | 170.590               | 0.21 %  | 0.36         | 171.780        | 169.490       | 1,438         | 24,501,032       | 2,103         | 1,824                | 279                    | 30                      |
| F_GARAN0821                       | 31.08.2021 | 9.570          | 9.450                 | 1.27 %  | 0.12         | 9.580          | 9.420         | 367,778       | 349,479,709      | 196,612       | 267,906              | -71,294                | 0                       |
| F_GARAN0921                       | 30.09.2021 | 9.730          | 9.620                 | 1.14 %  | 0.11         | 9.750          | 9.600         | 277,351       | 268,118,699      | 281,732       | 263,488              | 18,244                 | 30                      |
| F_GUBRF0821                       | 31.08.2021 | 50.260         | 50.840                | -1.14 % | -0.58        | 51.300         | 49.000        | 14,319        | 71,169,035       | 6,681         | 10,637               | -3,956                 | 0                       |
| F_GUBRF0921                       | 30.09.2021 | 50.980         | 51.610                | -1.22 % | -0.63        | 52.090         | 49.840        | 6,291         | 31,863,188       | 10,098        | 7,659                | 2,439                  | 30                      |
| F_HALKB0821                       | 31.08.2021 | 4.730          | 4.760                 | -0.63 % | -0.03        | 4.780          | 4.700         | 84,088        | 39,774,040       | 92,551        | 117,204              | -24,653                | 0                       |
| F_HALKB0921                       | 30.09.2021 | 4.820          | 4.850                 | -0.62 % | -0.03        | 4.870          | 4.790         | 47,384        | 22,791,278       | 95,246        | 75,391               | 19,855                 | 30                      |
| F_HEKTS0821                       | 31.08.2021 | 8.280          | 8.340                 | -0.72 % | -0.06        | 8.380          | 8.250         | 8,929         | 7,402,967        | 9,114         | 13,994               | -4,880                 | 0                       |
| F_HEKTS0921                       | 30.09.2021 | 8.440          | 8.500                 | -0.71 % | -0.06        | 8.550          | 8.410         | 6,635         | 5,606,467        | 17,647        | 13,931               | 3,716                  | 30                      |
| F_IPEKE0821                       | 31.08.2021 | 12.270         | 12.210                | 0.49 %  | 0.06         | 12.430         | 11.710        | 3,002         | 3,694,153        | 2,321         | 2,991                | -670                   | 0                       |
| F_IPEKE0921                       | 30.09.2021 | 12.490         | 12.420                | 0.56 %  | 0.07         | 12.670         | 12.420        | 1,986         | 2,488,582        | 6,709         | 6,029                | 680                    | 30                      |
| F_ISCTR0821                       | 31.08.2021 | 5.640          | 5.600                 | 0.71 %  | 0.04         | 5.640          | 5.560         | 330,259       | 185,156,955      | 177,756       | 365,803              | -188,047               | 0                       |
| F_ISCTR0921                       | 30.09.2021 | 5.750          | 5.690                 | 1.05 %  | 0.06         | 5.760          | 5.670         | 292,871       | 167,408,398      | 610,967       | 354,136              | 256,831                | 30                      |
| F_ISFIN0821                       | 31.08.2021 | 2.960          | 2.960                 | 0.00 %  | 0.00         | 2.970          | 2.930         | 1,606         | 472,999          | 8,399         | 9,231                | -832                   | 0                       |
| F_ISFIN0921                       | 30.09.2021 | 3.010          | 3.000                 | 0.33 %  | 0.01         | 3.020          | 3.000         | 377           | 113,395          | 6,381         | 6,175                | 206                    | 30                      |
| F_ISGYO0821                       | 31.08.2021 | 1.820          | 1.820                 | 0.00 %  | 0.00         | 1.830          | 1.810         | 14,980        | 2,723,984        | 31,524        | 44,435               | -12,911                | 0                       |
| F_ISGYO0921                       | 30.09.2021 | 1.860          | 1.850                 | 0.54 %  | 0.01         | 1.870          | 1.850         | 5,901         | 1,096,882        | 34,497        | 32,042               | 2,455                  | 30                      |
| F_KARSN0821                       | 31.08.2021 | 3.920          | 3.670                 | 6.81 %  | 0.25         | 3.940          | 3.620         | 62,005        | 23,510,073       | 48,833        | 78,586               | -29,753                | 0                       |
| F_KARSN0921                       | 30.09.2021 | 3.990          | 3.740                 | 6.68 %  | 0.25         | 4.000          | 3.680         | 66,264        | 25,802,599       | 51,542        | 23,593               | 27,949                 | 30                      |

| Sözleşme Kodu     | Vade Ayı   | Uzlaşma Fiyatı | Önceki Uzlaşma Fiyatı | Değişim | Değişim Puan | Gün İçi Yüksek | Gün İçi Düşük | İşlem Miktarı | İşlem Hacim | Açık Pozisyon | Önceki Açık Pozisyon | Açık Pozisyon Değişimi | Vadeye Kalan Gün Sayısı |
|-------------------|------------|----------------|-----------------------|---------|--------------|----------------|---------------|---------------|-------------|---------------|----------------------|------------------------|-------------------------|
| <b>PAY VADELİ</b> |            |                |                       |         |              |                |               |               |             |               |                      |                        |                         |
| F_KCHOL0821       | 31.08.2021 | 23.640         | 23.390                | 1.07 %  | 0.25         | 23.840         | 23.260        | 76,753        | 181,255,910 | 31,757        | 39,506               | -7,749                 | 0                       |
| F_KCHOL0921       | 30.09.2021 | 24.050         | 23.740                | 1.31 %  | 0.31         | 24.230         | 23.740        | 21,669        | 52,051,045  | 28,942        | 25,545               | 3,397                  | 30                      |
| F_KOZAA0821       | 31.08.2021 | 15.930         | 15.760                | 1.08 %  | 0.17         | 16.130         | 15.680        | 31,772        | 50,670,699  | 16,192        | 18,306               | -2,114                 | 0                       |
| F_KOZAA0921       | 30.09.2021 | 16.240         | 16.040                | 1.25 %  | 0.20         | 16.390         | 15.970        | 19,408        | 31,514,835  | 64,173        | 58,739               | 5,434                  | 30                      |
| F_KOZAL0821       | 31.08.2021 | 103.900        | 103.810               | 0.09 %  | 0.09         | 104.820        | 103.220       | 6,994         | 72,716,969  | 7,921         | 8,901                | -980                   | 0                       |
| F_KOZAL0921       | 30.09.2021 | 105.910        | 105.680               | 0.22 %  | 0.23         | 106.600        | 105.190       | 3,743         | 39,601,188  | 6,328         | 5,745                | 583                    | 30                      |
| F_KRDMD0821       | 31.08.2021 | 7.740          | 7.560                 | 2.38 %  | 0.18         | 7.760          | 7.550         | 285,150       | 218,487,436 | 140,285       | 215,012              | -74,727                | 0                       |
| F_KRDMD0921       | 30.09.2021 | 7.890          | 7.690                 | 2.60 %  | 0.20         | 7.910          | 7.700         | 156,818       | 122,387,290 | 453,848       | 390,528              | 63,320                 | 30                      |
| F_MGROS0821       | 31.08.2021 | 34.930         | 35.230                | -0.85 % | -0.30        | 35.170         | 34.670        | 6,226         | 21,704,179  | 5,673         | 7,586                | -1,913                 | 0                       |
| F_MGROS0921       | 30.09.2021 | 35.560         | 35.890                | -0.92 % | -0.33        | 35.950         | 35.290        | 2,625         | 9,319,809   | 5,032         | 3,696                | 1,336                  | 30                      |
| F_MPARK0821       | 31.08.2021 | 24.950         | 24.730                | 0.89 %  | 0.22         | 25.050         | 24.610        | 131           | 325,035     | 203           | 203                  | 0                      | 0                       |
| F_MPARK0921       | 30.09.2021 | 25.310         | 25.010                | 1.20 %  | 0.30         | 25.390         | 25.130        | 35            | 88,379      | 129           | 98                   | 31                     | 0                       |
| F_ODAS0821N1      | 31.08.2021 | 1.480          | 1.460                 | 1.37 %  | 0.02         | 1.490          | 1.440         | 63,070        | 12,317,977  | 136,208       | 153,390              | -17,182                | 0                       |
| F_ODAS0921N1      | 30.09.2021 | 1.520          | 1.490                 | 2.01 %  | 0.03         | 1.520          | 1.470         | 200,659       | 40,090,980  | 259,949       | 100,134              | 159,815                | 30                      |
| F_OYAKC0821       | 31.08.2021 | 6.720          | 6.730                 | -0.15 % | -0.01        | 6.770          | 6.660         | 3,004         | 2,010,439   | 9,138         | 10,537               | -1,399                 | 0                       |
| F_OYAKC0921       | 30.09.2021 | 6.820          | 6.850                 | -0.44 % | -0.03        | 6.890          | 6.770         | 2,229         | 1,519,727   | 6,662         | 5,066                | 1,596                  | 30                      |
| F_PETKM0821       | 31.08.2021 | 6.230          | 6.090                 | 2.30 %  | 0.14         | 6.260          | 6.070         | 325,946       | 201,832,616 | 207,188       | 291,969              | -84,781                | 0                       |
| F_PETKM0921       | 30.09.2021 | 6.340          | 6.210                 | 2.09 %  | 0.13         | 6.380          | 6.190         | 297,237       | 187,774,727 | 474,005       | 398,888              | 75,117                 | 30                      |
| F_PGSUS0821       | 31.08.2021 | 70.510         | 72.190                | -2.33 % | -1.68        | 71.850         | 70.250        | 7,483         | 52,885,406  | 3,403         | 4,737                | -1,334                 | 0                       |
| F_PGSUS0921       | 30.09.2021 | 71.520         | 73.270                | -2.39 % | -1.75        | 72.910         | 71.200        | 3,347         | 23,975,046  | 3,026         | 1,965                | 1,061                  | 30                      |
| F_SAHOL0821       | 31.08.2021 | 10.420         | 10.280                | 1.36 %  | 0.14         | 10.450         | 10.230        | 75,139        | 77,536,147  | 65,120        | 88,682               | -23,562                | 0                       |
| F_SAHOL0921       | 30.09.2021 | 10.590         | 10.470                | 1.15 %  | 0.12         | 10.610         | 10.420        | 47,869        | 50,286,262  | 133,463       | 113,785              | 19,678                 | 30                      |
| F_SASA0821        | 31.08.2021 | 27.160         | 26.860                | 1.12 %  | 0.30         | 27.270         | 26.870        | 16,495        | 44,725,600  | 12,901        | 16,338               | -3,437                 | 0                       |
| F_SASA0921        | 30.09.2021 | 27.620         | 27.310                | 1.14 %  | 0.31         | 27.690         | 27.300        | 8,857         | 24,361,205  | 14,581        | 11,619               | 2,962                  | 30                      |
| F_SISE0821        | 31.08.2021 | 8.980          | 8.820                 | 1.81 %  | 0.16         | 8.990          | 8.800         | 164,090       | 145,722,876 | 143,846       | 161,606              | -17,760                | 0                       |
| F_SISE0921        | 30.09.2021 | 9.120          | 8.970                 | 1.67 %  | 0.15         | 9.140          | 8.950         | 94,698        | 85,624,849  | 165,754       | 141,517              | 24,237                 | 30                      |
| F_SKBK0821        | 31.08.2021 | 1.040          | 1.040                 | 0.00 %  | 0.00         | 1.040          | 1.030         | 47,580        | 4,917,388   | 126,811       | 137,324              | -10,513                | 0                       |
| F_SKBK0921        | 30.09.2021 | 1.060          | 1.060                 | 0.00 %  | 0.00         | 1.060          | 1.040         | 57,673        | 6,090,825   | 165,838       | 147,538              | 18,300                 | 30                      |
| F_SOKM0821        | 31.08.2021 | 12.390         | 12.190                | 1.64 %  | 0.20         | 12.430         | 12.160        | 4,182         | 5,142,064   | 11,036        | 13,454               | -2,418                 | 0                       |
| F_SOKM0921        | 30.09.2021 | 12.630         | 12.410                | 1.77 %  | 0.22         | 12.650         | 12.410        | 2,500         | 3,129,316   | 13,194        | 11,356               | 1,838                  | 30                      |
| F_TAVHL0821       | 31.08.2021 | 23.650         | 24.070                | -1.74 % | -0.42        | 24.050         | 23.460        | 20,754        | 49,128,826  | 15,108        | 17,285               | -2,177                 | 0                       |
| F_TAVHL0921       | 30.09.2021 | 24.030         | 24.460                | -1.76 % | -0.43        | 24.460         | 23.840        | 12,031        | 28,894,759  | 16,716        | 19,232               | -2,516                 | 30                      |
| F_TCELL0821       | 31.08.2021 | 15.980         | 16.020                | -0.25 % | -0.04        | 16.110         | 15.840        | 50,223        | 80,271,919  | 33,826        | 45,311               | -11,485                | 0                       |
| F_TCELL0921       | 30.09.2021 | 16.220         | 16.270                | -0.31 % | -0.05        | 16.340         | 16.040        | 21,104        | 34,149,749  | 54,273        | 48,001               | 6,272                  | 30                      |
| F_THYAO0821       | 31.08.2021 | 12.810         | 12.800                | 0.08 %  | 0.01         | 13.230         | 12.520        | 223,704       | 282,144,087 | 125,774       | 152,319              | -26,545                | 0                       |
| F_THYAO0921       | 30.09.2021 | 12.940         | 13.030                | -0.69 % | -0.09        | 12.990         | 12.750        | 91,353        | 117,211,606 | 278,482       | 253,741              | 24,741                 | 30                      |
| F_TKFEN0821       | 31.08.2021 | 14.510         | 14.350                | 1.11 %  | 0.16         | 14.530         | 14.260        | 27,425        | 39,375,779  | 22,755        | 30,442               | -7,687                 | 0                       |
| F_TKFEN0921       | 30.09.2021 | 14.770         | 14.600                | 1.16 %  | 0.17         | 14.800         | 14.500        | 19,761        | 28,918,030  | 26,186        | 16,391               | 9,795                  | 30                      |
| F_TOASO0821       | 31.08.2021 | 41.330         | 40.120                | 3.02 %  | 1.21         | 41.420         | 39.950        | 10,898        | 44,281,652  | 6,956         | 8,422                | -1,466                 | 0                       |
| F_TOASO0921       | 30.09.2021 | 42.030         | 40.820                | 2.96 %  | 1.21         | 42.100         | 40.660        | 4,960         | 20,541,625  | 9,541         | 8,413                | 1,128                  | 30                      |
| F_TRGYO0821       | 31.08.2021 | 4.110          | 4.060                 | 1.23 %  | 0.05         | 4.190          | 4.020         | 40,793        | 16,726,857  | 45,356        | 65,004               | -19,648                | 0                       |
| F_TRGYO0921       | 30.09.2021 | 4.200          | 4.130                 | 1.69 %  | 0.07         | 4.270          | 4.110         | 57,814        | 24,166,468  | 64,904        | 42,610               | 22,294                 | 30                      |
| F_TSKB0821        | 31.08.2021 | 1.320          | 1.310                 | 0.76 %  | 0.01         | 1.320          | 1.310         | 114,545       | 15,059,220  | 313,586       | 358,147              | -44,561                | 0                       |
| F_TSKB0921        | 30.09.2021 | 1.350          | 1.350                 | 0.00 %  | 0.00         | 1.350          | 1.330         | 41,733        | 5,608,370   | 150,953       | 116,985              | 33,968                 | 30                      |
| F_TTKOM0821       | 31.08.2021 | 7.380          | 7.340                 | 0.54 %  | 0.04         | 7.430          | 7.290         | 31,054        | 22,888,705  | 39,304        | 46,337               | -7,033                 | 0                       |
| F_TTKOM0921       | 30.09.2021 | 7.520          | 7.480                 | 0.53 %  | 0.04         | 7.560          | 7.430         | 14,555        | 10,918,250  | 48,415        | 44,812               | 3,603                  | 30                      |
| F_TUPRS0821       | 31.08.2021 | 99.470         | 99.040                | 0.43 %  | 0.43         | 99.730         | 98.590        | 9,577         | 94,893,114  | 18,720        | 22,635               | -3,915                 | 0                       |
| F_TUPRS0921       | 30.09.2021 | 101.360        | 100.920               | 0.44 %  | 0.44         | 101.550        | 100.300       | 7,416         | 74,865,722  | 33,459        | 30,814               | 2,645                  | 30                      |
| F_TURSG0821       | 31.08.2021 | 4.800          | 4.760                 | 0.84 %  | 0.04         | 4.820          | 4.750         | 5,916         | 2,827,450   | 13,565        | 17,129               | -3,564                 | 0                       |
| F_TURSG0921       | 30.09.2021 | 4.900          | 4.890                 | 0.20 %  | 0.01         | 4.910          | 4.850         | 7,168         | 3,492,499   | 20,360        | 15,982               | 4,378                  | 30                      |
| F_ULKER0821       | 31.08.2021 | 19.330         | 19.350                | -0.10 % | -0.02        | 19.460         | 19.270        | 3,523         | 6,801,893   | 9,538         | 12,097               | -2,559                 | 0                       |
| F_ULKER0921       | 30.09.2021 | 19.710         | 19.730                | -0.10 % | -0.02        | 19.790         | 19.600        | 2,625         | 5,165,109   | 8,046         | 6,578                | 1,468                  | 30                      |
| F_VAKBN0821       | 31.08.2021 | 3.560          | 3.550                 | 0.28 %  | 0.01         | 3.570          | 3.530         | 78,742        | 27,952,978  | 125,296       | 160,690              | -35,394                | 0                       |
| F_VAKBN0921       | 30.09.2021 | 3.620          | 3.620                 | 0.00 %  | 0.00         | 3.630          | 3.590         | 48,478        | 17,502,744  | 135,139       | 112,903              | 22,236                 | 30                      |
| F_VESTL0821       | 31.08.2021 | 28.760         | 28.530                | 0.81 %  | 0.23         | 28.900         | 28.270        | 5,842         | 16,701,902  | 11,171        | 11,790               | -619                   | 0                       |
| F_VESTL0921       | 30.09.2021 | 26.830         | 26.590                | 0.90 %  | 0.24         | 26.900         | 26.170        | 3,010         | 7,998,707   | 9,366         | 8,456                | 910                    | 30                      |
| F_YKBNK0821       | 31.08.2021 | 2.560          | 2.530                 | 1.19 %  | 0.03         | 2.570          | 2.520         | 369,088       | 93,729,096  | 697,742       | 809,555              | -111,813               | 0                       |
| F_YKBNK0921       | 30.09.2021 | 2.610          | 2.580                 | 1.16 %  | 0.03         | 2.620          | 2.570         | 592,848       | 153,647,838 | 1,438,093     | 1,138,453            | 299,640                | 30                      |

**Gedik Yatırım Menkul Değerler A.Ş. - Yatırım Danışmanlığı Birimi**

**Ünvan :** Gedik Yatırım Menkul Değerler A.Ş.

**Adres :** Altayçeşme Mah. Çamlı Sok. Ofis Park Maltepe No:21/4 Kat:10-11-12 Maltepe/İstanbul

**Tel :** (0216) 453 0053

**E-Posta :** vadeli@gedik.com

**\*Gedik Yatırım VİOP Bülteni, Genel Yatırım Tavsiyesi Kapsamında Yatırım Danışmanlığı Birimi Tarafından Hazırlanmaktadır.**

**YASAL UYARI**

Burada yer alan bilgiler Gedik Yatırım tarafından bilgilendirme amacıyla hazırlanmıştır. Yatırım sinyal, bilgi, yorum ve tavsiyeleri yatırım danışmanlığı kapsamında değildir. Yatırım danışmanlığı hizmeti; aracı kurumlar, portföy yönetim şirketleri, mevduat kabul etmeyen bankalar ile müşteri arasında imzalanacak yatırım danışmanlığı sözleşmesi çerçevesinde sunulmaktadır. Burada yer alan sinyal, yorum ve tavsiyeler, herhangi bir yatırım aracının alım satım önerisi ya da getiri vaadi olarak yorumlanmamalıdır. Bu görüşler mali durumunuz ile risk ve getiri tercihlerinize uygun olmayabilir ve sadece burada yer alan bilgilere ve sinyallere dayanarak yatırım kararı verilmesi beklentilerinize uygun sonuçlar doğurmayabilir. Burada yer alan sinyaller, fiyatlar, veriler ve bilgilerin tam ve doğru olduğu garanti edilemez; içerik, haber verilmeksizin değiştirilebilir. Tüm sinyal ve veriler, Gedik Yatırım tarafından güvenilir olduğuna inanılan kaynaklardan alınmıştır. Bu sinyal ve kaynakların kullanılması nedeni ile ortaya çıkabilecek hatalardan ve zararlardan Gedik Yatırım sorumlu değildir.

**Genel Müdürlük**

Altayçeşme Mah. Çamlı Sok. Ofis Park Maltepe No:21/4 Kat:10-11-12 Maltepe/İstanbul/Türkiye  
Tel: (0216) 453 00 00 (pbx) Faks: (0216) 377 11 36

**Alanya**

Şekerhane Mah. 1100 Sok. No: 9 / 206 Alanya / ANTALYA Tel: (0242) 519 23 17 (pbx)  
Faks: (0242) 513 93 81

**Adana-Seyhan**

Çınarlı Mah. Ziyapaşa Bulvarı No: 78 Güneş Ziyapaşa İş Merkezi Kat :5 No :504  
Seyhan/ADANA Tel: (0322) 355 03 50 (pbx) Faks: (0322) 290 35 18

**Ankara - Çankaya**

Simon Bolivar Cad. No: 8/6 Çankaya/ANKARA Tel: (0312) 438 27 00 (pbx) Faks: (0312)  
438 27 47

**Antalya**

Tahıl Pazarı Mah.404 Sok. Hafız Ahmet Bedesteni No: 5/29-30 ANTALYA Tel: (0242) 248 35 20  
(pbx) Faks: (0242) 244 29 10

**Aydın**

Hasanefendi-Ramazan Paşa Mah. İstiklal Cad. Dış Kapı No : 23 İç Kapı No : 1  
Efeler/AYDIN Tel: (0256) 999 17 87 (pbx) Faks:

**Aydın - Kuşadası**

Türkmen mah. Atatürk Bulvarı Belvü Sitesi C Blok Kat 2 Daire 3 Kuşadası /AYDIN Tel: (0256)  
618 44 77 (pbx) Faks: (0256) 618 44 91

**Aydın - Nazilli**

Altıntaş Mah. İstasyon Bulvarı No:19 Kat:4 Daire:12 Nazilli / AYDIN Tel: (0256) 314 15 98  
(pbx) Faks: (0256) 315 88 52

**Bağdat Caddesi**

Bağdat Cad. Esen Apt. No: 351/5 Şaşkınbakkal/İSTANBUL Tel: (0216) 560 34 00 (pbx) Faks:  
(0216) 411 23 54

**Balıkesir**

Eski Kuyumcular Mah. Anafartalar Cad. Acarlar İş Merkezi Dış Kapı No : 23 İç Kapı No :  
1 Karesi - BALIKESİR Tel: (0266) 999 12 40 (pbx) Faks:

**Bandırma**

Dere Mah. Ordu Cad. Kapı No:3 İç Kapı No:2 Bandırma/ BALIKESİR Tel: (0226) 999 10 75 (pbx)  
Faks:

**Bodrum**

Yokuşbaşı Mah. Kıbrıs Şehitleri Cad. No:19 Bodrum Tel: (0252) 316 32 70 (pbx) Faks:  
(0252) 316 92 70

**Bursa**

Fethiye Mah. Sanayi Cad., Corner Plus İş Merkezi No:263 Kat:2 D:22/26 Nilüfer/BURSA Tel:  
(0224) 220 51 50 (pbx) Faks: (0224) 220 50 99

**Bursa - Nilüfer**

Odunluk Mah. Liman Cad. No:7 Nilüfer / BURSA Tel: (0224) 275 35 50 (pbx) Faks:  
(0224) 451 79 66

**Çanakkale**

Kemalpaşa Mah. Şair Ece Ayhan Meydanı Dış Kapı No: 22 Kat: 2 İç Kapı No:2 Merkez /  
ÇANAKKALE Tel: (0286) 999 17 02 (pbx) Faks:

**Çorlu**

Zafer Mah. Cumhuriyet Bulvarı Dış Kapı No:9T1 İç Kapı No:114 Çorlu TEKİRDAĞ Tel:  
(0282) 888 96 20 (pbx) Faks:

**Çorum - Merkez**

Yavruturna Mah. 1. Maliye Sok. No: 1 Kat: 4 D: 22 Çorum Tel: (0364) 211 11 45 (pbx) Faks:  
(0364) 201 05 63

**Denizli - Merkez**

Saraylar Mah. İkinci Ticari Yol Sok. No: 32 Kat: 4 DENİZLİ Tel: (0258) 263 80 15 (pbx)  
Faks: (0258) 241 91 01

**Edirne - Merkez**

Sabuni Mah. Banka Aralığı Sok. Kardeşler İş Merkezi No:10/19 Merkez/EDİRNE Tel: (0284) 212  
25 30 (pbx) Faks: (0284) 213 37 78

**Elazığ - Merkez**

Yeni Mah. Gazi Cd. No: 28/3 ELAZIĞ Tel: (0424) 233 28 01 (pbx) Faks: (0424) 233 27  
35

**Eskişehir - Merkez**

Sakarya Cad. Köprübaşı Şen Sok. Onur İşhanı No: 1 Kat: 4 ESKİŞEHİR Tel: (0222) 230 09 08  
(pbx) Faks: (0222) 220 37 02

**İstanbul - Ataşehir**

Barbaros Mah. İhlamur Bulvarı Sarkaç Sok. Ağaoğlu My Prestige No:1 D: 12-13  
Ataşehir/İSTANBUL Tel: (0216) 560 37 00 (pbx) Faks: (0216) 688 67 86

**İstanbul - Bakırköy**

Cevizlik Mah. Muhasebeci Sok. Neşe Han No: 1 Kat:3 Bakırköy/İSTANBUL Tel: (0212) 660 85  
25 (pbx) Faks: (0212) 570 03 03

**İstanbul - Kapalıçarşı**

Kürkçüler Sk. No: 25 Eminönü/Kapalıçarşı/İSTANBUL Tel: (0212) 513 40 01 (pbx) Faks:  
(0212) 527 16 86

**İstanbul - Maltepe**

Bağlarbaşı Mah. Bağdat Caddesi. Gedik İş Merkezi A Blok No: 414 Kat: 2 Daire: 22 İSTANBUL  
Tel: (0216) 399 00 42 (pbx) Faks: (0216) 399 18 17

**İstanbul - Tophane**

Necatibey Cad. Alipaşa Degirmen Sok. No: 24 34425 Tophane/Karaköy/ İSTANBUL Tel:  
(0212) 251 60 06 (pbx) Faks: (0212) 293 49 03

**İstanbul - Ümraniye**

İnkılap Mah. Küçüksu Cad. Çeşminaz Sok. NO:2/7 Kat:3 Ümraniye Tel: (0216) 461 33 90 (pbx)  
Faks: (0216) 328 10 32

**İzmir - Alsancak**

Cumhuriyet Bulvarı Arpacıoğlu Apt. No:139 Kat:3 Alsancak İZMİR Tel: (0232) 465 10 20  
(pbx) Faks: (0232) 464 66 22

**Karabük - Merkez**

Bayır Mah. Menderes Cad. Çebioğlu Twin Towers B Blok Dış Kapı No :2 İç Kapı No : 107  
Merkez / Karabük Tel: (0370) 502 15 90 (pbx) Faks: (0370) 502 15 93

**Kayseri**

Hunat Mah. Postalar Geçidi Sok. No:1 / 206 Tel: (0352) 221 36 29 (pbx) Faks: (0352)  
221 48 27

**Kocaeli - Gebze**

Hacı Halil Mah. Hükümet Cad. No: 95 Gebze/KOCAELİ Tel: (0262) 642 34 00 (pbx) Faks: (0262)  
641 82 01

**Konya - Selçuklu**

Beyazıt Mahallesi, Hüsnü Aşk Sok. Bezirci İş Merkezi Kat:4 D:403 Selçuklu / KONYA Tel:  
(0332) 238 59 60 (pbx) Faks: (0332) 238 59 75

**Malatya - Battalgazi**

Büyük Hüseyin Bey Mah. Atatürk Cad. Anadolu İş Merkezi K: 3 No: 23 D: 9-10-11 Battalgazi /  
MALATYA Tel: (0422) 325 62 67 (pbx) Faks: (0422) 322 23 72

**Manisa - Merkez**

Anafartalar Mah. Mustafa Kemal Paşa Cad. Kamil Menteş Apt. No: 34/1 MANİSA Tel:  
(0236) 239 42 98 (pbx) Faks: (0236) 239 43 02

**Mersin - Akdeniz**

Mahmudiye Mah. Atatürk Cad. Adil Kanun İş Hanı Kat: 2 Akdeniz / MERSİN Tel: (0324) 238 18  
18 (pbx) Faks: (0324) 231 22 52

**Muğla - Fethiye**

Babataşı Mah. 774. Sok. No.2 Fethiye / Muğla Tel: (0252) 612 07 60 (pbx) Faks: (0252)  
612 36 46

**Sakarya - Adapazarı**

Tiğçılar Mah. Yenicami Sok. Dış Kapı No:5 İç Kapı No: 201 Adapazarı- Sakarya Tel: (0264) 279  
83 89 (pbx) Faks: (0264) 281 03 88

**Samsun - İlkadım**

Kale Mah. Kaptanağa Sok. No: 18/41 Mecit Turan İş Merkezi İlkadım- Samsun Tel:  
(0362) 431 63 43 (pbx) Faks: (0362) 431 33 89

**Trabzon - Ortahisar**

Kemer kaya Mah. K. Maraş Cad. Ticaret Mektep Sk. Ustaömeroğlu İş Merkezi No: 9/9  
Ortahisar/TRABZON Tel: (0462) 326 09 97 (pbx) Faks: (0462) 326 38 67

**Uşak - Merkez**

İsmetpaşa Cad. No: 63 K: 2 Mavi Plaza UŞAK Tel: (0276) 227 27 44 (pbx) Faks: (0276)  
227 27 37

**Zonguldak - Ereğli**

Müftü Mahallesi Süheyla Erel Sokak. No:2/1 Ay City İş Merkezi 7. Kat Ofis No:85 Karadeniz  
Ereğli / ZONGULDAK Tel: (0372) 329 10 00 (pbx) Faks: (0372) 316 66 30