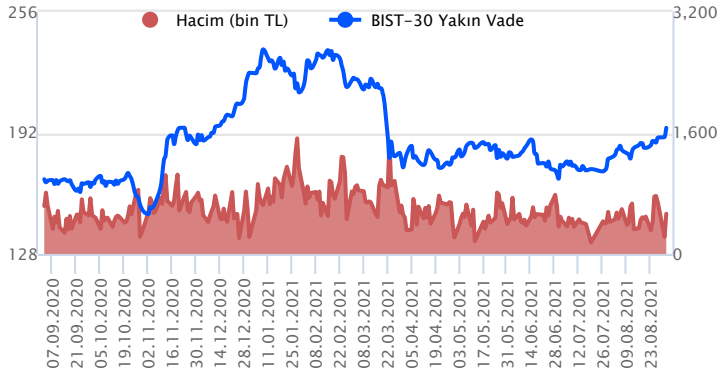


Sözleşme Kodu	Vade Ayı	Uzlaşma Fiyatı	Önceki Uzlaşma Fiyatı	Değişim	Değişim Puan	Gün İçi Yüksek	Gün İçi Düşük	İşlem Miktarı	İşlem Hacim	Açık Pozisyon	Önceki Açık Pozisyon	Açık Pozisyon Değişimi	Vadeye Kalan Gün Sayısı
<b>ENDEKS KONTRATLARI</b>													
F_XU0301021	27.10.2021	1,617.75	1,624.00	-0.38 %	-6.25	1,631.25	1,613.00	271,858.00	4,409,457,510.00	485,378.00	452,090.00	33,288.00	56
F_XU0301221	31.12.2021	1,651.25	1,652.25	-0.06 %	-1.00	1,663.00	1,645.00	4,344.00	71,945,195.00	7,158.00	7,096.00	62.00	121
<b>DÖVİZ KONTRATLARI</b>													
F_EURTRY0921	30.09.2021	9.9960	9.9659	0.30 %	0.03	10.0000	9.9450	1,324	13,197,565	5,307	5,355	-48	29
F_EURTRY1021	27.10.2021	10.1485	10.1055	0.43 %	0.04	10.1510	10.0840	509	5,152,457	1,143	994	149	56
F_EURUSD0921	30.09.2021	1.1864	1.1816	0.41 %	0.00	1.1867	1.1808	14,411	141,703,025	41,815	40,734	1,081	29
F_EURUSD1021	27.10.2021	1.1870	1.1824	0.39 %	0.00	1.1874	1.1815	1,440	14,172,475	15,394	14,813	581	56
F_USDTRY0921	30.09.2021	8.4272	8.4285	-0.02 %	0.00	8.4550	8.3982	73,667	620,155,305	584,726	590,009	-5,283	29
F_USDTRY1021	27.10.2021	8.5504	8.5402	0.12 %	0.01	8.5626	8.5150	59,230	505,701,939	548,520	538,871	9,649	56
<b>ALTIN KONTRATLARI</b>													
F_XAUTRYM1021	27.10.2021	499.320	498.080	0.25 %	1.24	501.500	497.930	168,791	84,319,210	790,004	728,009	61,995	56
F_XAUTRYM1221	31.12.2021	517.100	518.040	-0.18 %	-0.94	522.000	516.840	13,729	7,111,052	56,629	52,840	3,789	121
F_XAUUSD1021	27.10.2021	1,812.500	1,807.900	0.25 %	4.60	1,821.050	1,810.950	49,110	740,465,672	65,946	64,666	1,280	56
F_XAUUSD1221	31.12.2021	1,813.600	1,812.800	0.04 %	0.80	1,823.200	1,813.000	3,228	48,706,417	2,916	1,891	1,025	121

### BIST 30 Yakın Vadeli Kontratı



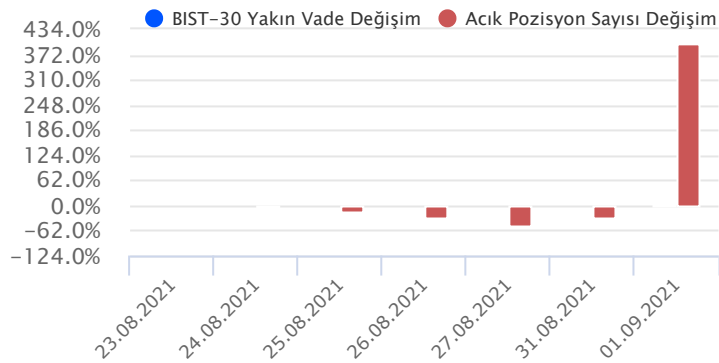
Ekim vadeli endeks kontratı dün 1613,00 ile 1631,25 puan aralığında seyretti ve ana seansı %0,38'lik düşüşle 1617,75 uzlaşma fiyatından tamamladı. Sözleşmede akşam seansı kapanışı uzlaşma fiyatının hemen altında 1616,50 seviyesinden gerçekleşti. Dün ABD borsaları karışık bir seyrde kapanırken Avrupa borsalarında Dax hariç pozitif bir görünüm hakimdi. Bu sabah ABD vadeliileri hafif satıcılı seyrediyor. Asya endekslerinde karışık bir görünüm hakim. Dün öğleden sonra gelen satışlarla sınırlı satıcılı bir kapanış yapan sözleşmede gün içinde destek olarak 1610-1594 ve 1582 seviyeleri izlenebilir. Direnç olarak 1620 seviyesinin üzerindeki fiyatlamalarda 1635 ve 1667 seviyeleri takip edilebilir. Bugün yurt içinde önemli bir veri akışı bulunmuyor.

Endeks - 30 Yakın Vade Aracı Kurum Dağılımı Günlük Değişim					
Kurum	Long		Short		
	Net Lot	Pay (%)	İş Yatırım	Net Lot	Pay (%)
Tacirler Yatırım	22.638	47	Meksa Yatırım	10.692	22
İş Yatırım	9.344	19	Garanti Yatırım	9.477	20
Teb Yatırım	6.097	13	Credit Yatırım	9.020	19
Gedik Yatırım	2.321	5	Bank of America	5.607	12
Sanko Yatırım	1.444	3	GCM Yatırım	3.808	8
Diğer	6.796	14	Diğer	10.036	21

İlk 5 Kurum Alım Ağırlıklı

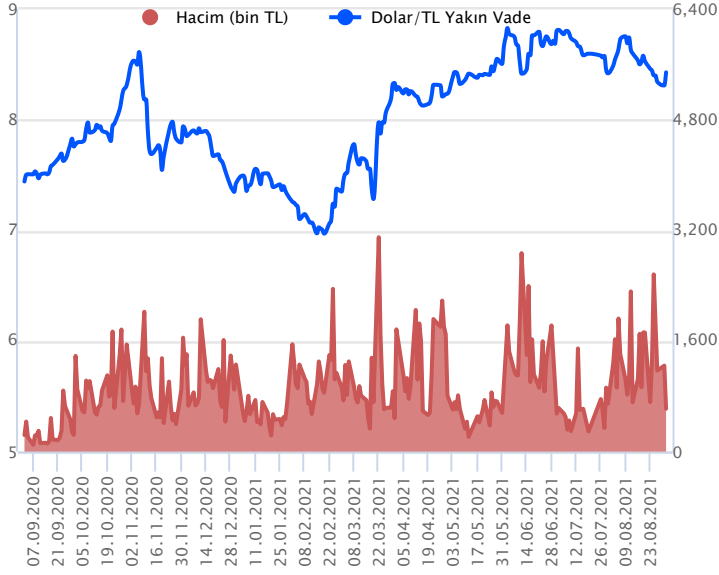
Endeks - 30 Yakın Vade Aracı Kurum Dağılımı Tüm Vade					
Kurum	Long		Short		
	Net Lot	Pay (%)	İş Yatırım	Net Lot	Pay (%)
Teb Yatırım	164.583	56	İş Yatırım	146.475	50
Tacirler Yatırım	45.853	16	Garanti Yatırım	40.666	14
Bank of America	44.622	15	HSBC Yatırım	27.471	9
Gedik Yatırım	26.572	9	Yatırım Finans	25.321	9
Deniz Yatırım	1.913	1	Ak Yatırım	12.479	4
Diğer	9.736	3	Diğer	40.867	14

İlk 5 Kurum Alım Ağırlıklı



Fiyat (%)	Açık Pozisyon (%)	Yorum
Artış	Artış	Yükselişin devamlılığı için sinyal olarak kabul edilebilir.
Artış	Azalış	Yükselişin desteklenmediğini gösterir.
Azalış	Artış	Düşüşlerin devamlılığı için sinyal olarak kabul edilebilir.
Azalış	Azalış	Düşüşlerin desteklenmediğini gösterir.

## Dolar/TL Yakın Vadeli Kontratı



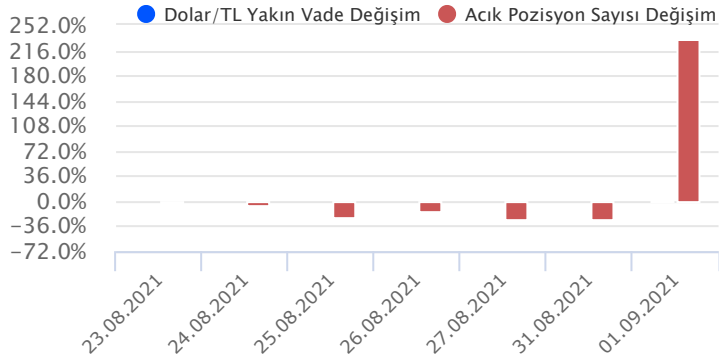
Eylül vadeli Dolar/TL sözleşmesi dün 8,3982 ile 8,4550 seviyeleri arasında dalgalanarak günü %0,01'lik düşüşle 8,4272 uzlaşma fiyatından tamamladı. Yurt içinde GSYİH, ikinci çeyrekte %21,7 oranında büyüdü. İmalat PMI ise 54,10 olarak açıklandı. ABD'de ADP özel sektör istihdamı Ağustos'ta 374 bin kişi artış ile beklentilerin altında kalırken, TCMB yetkililerinin yatırımcılarla yaptığı sunumda bu yılın son çeyreğinde enflasyon artış hızında düşüş ve cari hesabın fazla verilmesine yönelik beklentiler paylaşıldı. Bugün yurt içinde önemli bir veri akışı bulunmuyor. ABD tarafında ise haftalık işsizlik maaşı başvuruları ve fabrika siparişleri takip edilecek. Dolar/TL, bu sabah 08:10 itibarıyla 8,2994'den işlem görüyor.

Dolar/TL Yakın Vade Aracı Kurum Dağılımı Günlük Değişim					
Long			Short		
Kurum	Net Lot	Pay (%)	Kurum	Net Lot	Pay (%)
Garanti Yatırım	16.582	54	Teb Yatırım	9.388	31
Vakıf Yatırım	4.070	13	İş Yatırım	8.413	27
Şeker Yatırım	1.878	6	Deniz Yatırım	7.545	25
Oyak Yatırım	1.717	6	Yapı Kredi Yatırım	1.348	4
QNB Finans Yatırım	1.663	5	Osmanlı Yatırım	1.259	4
Diğer	4.855	16	Diğer	2.812	9

İlk 5 Kurum Satım Ağırlıklı

Dolar/TL Yakın Vade Aracı Kurum Dağılımı Tüm Vade					
Long			Short		
Kurum	Net Lot	Pay (%)	Kurum	Net Lot	Pay (%)
Teb Yatırım	190.199	40	Akbank	316.803	67
Ak Yatırım	139.081	29	Garanti Yatırım	67.465	14
İş Yatırım	23.807	5	Garanti Bankası	31.000	7
Alternatif Yatırım	17.540	4	T.C. Merkez Bankası	25.162	5
QNB Finans Yatırım	15.707	3	Deniz Yatırım	12.255	3
Diğer	88.729	19	Diğer	22.378	5

İlk 5 Kurum Satım Ağırlıklı



Fiyat (%)	Açık Pozisyon (%)	Yorum
Artış	Artış	Yükselişin devamlılığı için sinyal olarak kabul edilebilir.
Artış	Azalış	Yükselişin desteklenmediğini gösterir.
Azalış	Artış	Düşüşlerin devamlılığı için sinyal olarak kabul edilebilir.
Azalış	Azalış	Düşüşlerin desteklenmediğini gösterir.

Sözleşme	Vade Ayı	Son Uzlaşma	Önceki Uzlaşma	Değişim %	Günün Düşüğü	Günün Yükselişi	İşlem Adedi	İşlem Hacmi
<b>PAY VADELİ SÖZLEŞMELERİNDE EN FAZLA İŞLEM GÖRENLER</b>								
F_GARAN0921	30.09.2021	9.990	10.030	-0.40 %	9.960	10.090	515,924	516,661,263
F_THYAO0921	30.09.2021	13.120	12.930	1.39 %	12.950	13.200	205,355	269,677,617
F_PETKM0921	30.09.2021	6.270	6.330	-0.95 %	6.260	6.440	358,659	227,885,996
F_TUPRS0921	30.09.2021	105.230	103.640	1.30 %	103.550	105.510	18,895	197,849,469
F_KRDMD0921	30.09.2021	7.860	7.930	-0.88 %	7.820	7.970	249,230	196,660,157

Pay vadeli sözleşmeleri, düşük teminatlarla yüksek tutarlı pozisyonlar almayı mümkün kılar. Pay vadeli sözleşmeleri ile ilgili daha detaylı bilgi almak için Gedik Yatırım Viop Departmanı ile iletişime geçebilirsiniz.

Sözleşme Kodu	Vade Ayı	Uzlaşma Fiyatı	Önceki Uzlaşma Fiyatı	Değişim	Değişim Puan	Gün İçi Yüksek	Gün İçi Düşük	İşlem Miktarı	İşlem Hacim	Açık Pozisyon	Önceki Açık Pozisyon	Açık Pozisyon Değişimi	Vadeye Kalan Gün Sayısı
<b>ENDEKS KONTRATLARI</b>													
F_XU0300222	28.02.2022	1,686.25	0.00		1,686.25	1,693.00	1,656.50	216.00	3,634,640.00	102.00	0.00	102.00	179
F_XU0301021	27.10.2021	1,617.75	1,624.00	-0.38 %	-6.25	1,631.25	1,613.00	271,858.00	4,409,457,510.00	485,378.00	452,090.00	33,288.00	55
F_XU0301221	31.12.2021	1,651.25	1,652.25	-0.06 %	-1.00	1,663.00	1,645.00	4,344.00	71,945,195.00	7,158.00	7,096.00	62.00	120
<b>DÖVİZ KONTRATLARI</b>													
F_CNHTRY0921	30.09.2021	0.0000	0.0000		0.00	0.0000	0.0000						28
F_CNHTRY1021	27.10.2021	0.0000	0.0000		0.00	0.0000	0.0000						55
F_EURTRY0921	30.09.2021	9.9960	9.9659	0.30 %	0.03	10.0000	9.9450	1,324	13,197,565	5,307	5,355	-48	28
F_EURTRY1021	27.10.2021	10.1485	10.1055	0.43 %	0.04	10.1510	10.0840	509	5,152,457	1,143	994	149	55
F_EURUSD0921	30.09.2021	1.1864	1.1816	0.41 %	0.00	1.1867	1.1808	14,411	141,703,025	41,815	40,734	1,081	28
F_EURUSD1021	27.10.2021	1.1870	1.1824	0.39 %	0.00	1.1874	1.1815	1,440	14,172,475	15,394	14,813	581	55
F_GBUSD0921	30.09.2021	1.3777	1.3770	0.05 %	0.00	1.3981	1.3726	55	629,027	188	142	46	28
F_GBUSD1021	27.10.2021	1.3790	1.3790	0.00 %	0.00	1.3790	1.3790	1	11,550	26	26	0	55
F_RUBTRY0921	30.09.2021	0.0000	0.0000		0.00	0.0000	0.0000						28
F_RUBTRY1021	27.10.2021	0.0000	0.0000		0.00	0.0000	0.0000						55
F_USDTRY0921	30.09.2021	8.4272	8.4285	-0.02 %	0.00	8.4550	8.3982	73,667	620,155,305	584,726	590,009	-5,283	28
F_USDTRY1021	27.10.2021	8.5504	8.5402	0.12 %	0.01	8.5626	8.5150	59,230	505,701,939	548,520	538,871	9,649	55
<b>KIYMETLİ MADEN KONTRATLARI</b>													
F_XAUTRYM1021	27.10.2021	499.320	498.080	0.25 %	1.24	501.500	497.930	168,791	84,319,210	790,004	728,009	61,995	55
F_XAUTRYM1221	31.12.2021	517.100	518.040	-0.18 %	-0.94	522.000	516.840	13,729	7,111,052	56,629	52,840	3,789	120
F_XAUUSD1021	27.10.2021	1,812.500	1,807.900	0.25 %	4.60	1,821.050	1,810.950	49,110	740,465,672	65,946	64,666	1,280	55
F_XAUUSD1221	31.12.2021	1,813.600	1,812.800	0.04 %	0.80	1,823.200	1,813.000	3,228	48,706,417	2,916	1,891	1,025	120
<b>PAY VADELİ</b>													
F_AEFES0921	30.09.2021	22.730	22.300	1.93 %	0.43	22.840	22.380	1,456	3,297,291	3,048	2,639	409	28
F_AEFES1021	27.10.2021	23.060	22.510	2.44 %	0.55	23.150	22.680	52	119,316	198	197	1	55
F_AKBNK0921	30.09.2021	5.970	6.000	-0.50 %	-0.03	6.020	5.950	233,727	139,763,190	410,285	382,730	27,555	28
F_AKBNK1021	27.10.2021	6.050	6.090	-0.66 %	-0.04	6.110	6.020	14,041	8,508,731	43,182	35,007	8,175	55
F_ALKIM0921	30.09.2021	15.310	15.270	0.26 %	0.04	15.430	15.270	2,285	3,501,183	6,163	5,471	692	28
F_ALKIM1021	27.10.2021	15.620	15.560	0.39 %	0.06	15.680	15.500	227	353,740	431	236	195	55
F_ARCLK0921	30.09.2021	32.820	32.740	0.24 %	0.08	32.930	32.500	17,987	58,856,672	35,637	33,031	2,606	28
F_ARCLK1021	27.10.2021	33.230	33.170	0.18 %	0.06	33.550	32.980	3,208	10,711,688	3,785	1,313	2,472	55
F_ASELS0921	30.09.2021	15.960	16.190	-1.42 %	-0.23	16.270	15.930	41,354	66,416,122	73,664	58,909	14,755	28
F_ASELS1021	27.10.2021	16.190	16.430	-1.46 %	-0.24	16.510	16.170	2,335	3,794,092	5,051	3,541	1,510	55
F_BIMAS0921	30.09.2021	72.140	72.830	-0.95 %	-0.69	73.420	71.710	9,996	72,382,507	15,012	10,960	4,052	28
F_BIMAS1021	27.10.2021	72.840	73.980	-1.54 %	-1.14	74.410	72.100	1,683	12,289,919	1,671	610	1,061	55
F_CCOLA0921	30.09.2021	88.720	88.490	0.26 %	0.23	89.290	88.300	411	3,650,608	573	589	-16	28
F_CCOLA1021	27.10.2021	89.700	89.530	0.19 %	0.17	90.750	89.540	11	98,666	60	56	4	55
F_DOHOL0921	30.09.2021	2.610	2.620	-0.38 %	-0.01	2.640	2.600	72,589	19,049,320	497,494	470,248	27,246	28
F_DOHOL1021	27.10.2021	2.650	2.650	0.00 %	0.00	2.680	2.650	3,681	979,920	13,334	10,202	3,132	55
F_ECILC0921	30.09.2021	6.480	6.340	2.21 %	0.14	6.500	6.340	41,710	26,890,566	18,533	19,073	-540	28
F_ECILC1021	27.10.2021	6.540	6.400	2.19 %	0.14	6.580	6.450	159	103,294	735	807	-72	55
F_EKGYO0921	30.09.2021	1.870	1.880	-0.53 %	-0.01	1.890	1.870	123,752	23,242,677	526,449	440,884	85,565	28
F_EKGYO1021	27.10.2021	1.900	1.910	-0.52 %	-0.01	1.920	1.890	6,668	1,267,873	106,014	100,402	5,612	55
F_ENJSA0921	30.09.2021	11.590	11.290	2.66 %	0.30	11.600	11.050	11,463	13,090,849	11,736	12,826	-1,090	28
F_ENJSA1021	27.10.2021	11.710	11.540	1.47 %	0.17	11.760	11.240	1,168	1,357,358	3,667	4,122	-455	55
F_EREGL0921	30.09.2021	18.840	19.100	-1.36 %	-0.26	19.150	18.780	93,971	177,525,735	158,482	142,198	16,284	28
F_EREGL1021	27.10.2021	19.030	19.350	-1.65 %	-0.32	19.360	18.990	6,178	11,798,550	7,971	3,007	4,964	55
F_FROTO0921	30.09.2021	172.990	174.350	-0.78 %	-1.36	174.990	172.260	1,906	33,079,529	3,105	2,510	595	28
F_FROTO1021	27.10.2021	174.730	176.310	-0.90 %	-1.58	177.090	174.340	244	4,278,624	470	293	177	55
F_GARAN0921	30.09.2021	9.990	10.030	-0.40 %	-0.04	10.090	9.960	515,924	516,661,263	390,377	389,400	977	28
F_GARAN1021	27.10.2021	10.120	10.150	-0.30 %	-0.03	10.220	10.110	10,309	10,463,523	13,570	6,676	6,894	55
F_GUBRF0921	30.09.2021	53.470	52.430	1.98 %	1.04	53.680	51.030	4,588	24,257,829	14,642	14,202	440	28
F_GUBRF1021	27.10.2021	53.940	52.930	1.91 %	1.01	54.270	51.030	366	1,966,228	1,947	1,740	207	55
F_HALKB0921	30.09.2021	4.850	4.860	-0.21 %	-0.01	4.910	4.840	97,056	47,292,821	150,621	136,278	14,343	28
F_HALKB1021	27.10.2021	4.930	4.960	-0.60 %	-0.03	4.990	4.920	2,290	1,132,425	17,337	16,309	1,028	55
F_HEKTS0921	30.09.2021	8.460	8.500	-0.47 %	-0.04	8.590	8.390	5,291	4,490,907	25,695	24,419	1,276	28
F_HEKTS1021	27.10.2021	8.580	8.670	-1.04 %	-0.09	8.690	8.560	308	266,337	1,099	1,014	85	55
F_IPEKE0921	30.09.2021	12.750	12.600	1.19 %	0.15	12.790	12.550	2,315	2,939,795	8,782	8,826	-44	28
F_IPEKE1021	27.10.2021	12.900	12.800	0.78 %	0.10	12.940	12.880	46	59,358	287	270	17	55
F_ISCTR0921	30.09.2021	5.830	5.860	-0.51 %	-0.03	5.890	5.810	195,842	114,428,031	758,928	724,115	34,813	28
F_ISCTR1021	27.10.2021	5.910	5.940	-0.51 %	-0.03	5.980	5.890	5,159	3,053,585	18,712	14,738	3,974	55
F_ISFIN0921	30.09.2021	3.050	3.040	0.33 %	0.01	3.070	3.040	2,602	795,103	8,568	7,716	852	28
F_ISFIN1021	27.10.2021	3.110	3.110	0.00 %	0.00	3.120	3.090	184	57,234	2,807	2,636	171	55
F_ISGYO0921	30.09.2021	1.880	1.870	0.53 %	0.01	1.890	1.870	9,064	1,700,226	42,092	39,469	2,623	28
F_ISGYO1021	27.10.2021	1.900	1.890	0.53 %	0.01	1.920	1.890	193	36,763	20,618	20,608	10	55
F_KARSN0921	30.09.2021	3.900	3.920	-0.51 %	-0.02	3.960	3.870	26,523	10,355,419	101,331	88,933	12,398	28
F_KARSN1021	27.10.2021	3.940	4.010	-1.75 %	-0.07	4.040	3.940	211	83,828	6,410	6,301	109	55

Sözleşme Kodu	Vade Ayı	Uzlaşma Fiyatı	Önceki Uzlaşma Fiyatı	Değişim	Değişim Puan	Gün İçi Yüksek	Gün İçi Düşük	İşlem Miktarı	İşlem Hacim	Açık Pozisyon	Önceki Açık Pozisyon	Açık Pozisyon Değişimi	Vadeye Kalan Gün Sayısı
<b>PAY VADELİ</b>													
F_KCHOL0921	30.09.2021	23.540	23.530	0.04 %	0.01	23.760	23.390	59,857	141,125,107	52,206	55,855	-3,649	28
F_KCHOL1021	27.10.2021	23.870	23.850	0.08 %	0.02	24.100	23.740	2,362	5,642,858	4,663	3,078	1,585	55
F_KOZAA0921	30.09.2021	16.480	16.230	1.54 %	0.25	16.500	16.050	18,166	29,638,522	76,517	71,585	4,932	28
F_KOZAA1021	27.10.2021	16.670	16.480	1.15 %	0.19	16.690	16.380	663	1,094,246	10,107	9,576	531	55
F_KOZAL0921	30.09.2021	107.060	105.460	1.52 %	1.60	107.330	105.110	8,872	94,331,493	10,883	10,044	839	28
F_KOZAL1021	27.10.2021	108.250	107.160	1.02 %	1.09	108.750	106.800	224	2,404,546	1,223	1,078	145	55
F_KRDMD0921	30.09.2021	7.860	7.930	-0.88 %	-0.07	7.970	7.820	249,230	196,660,157	520,452	518,431	2,021	28
F_KRDMD1021	27.10.2021	8.000	8.070	-0.87 %	-0.07	8.080	7.960	6,102	4,892,076	12,706	9,599	3,107	55
F_MGROS0921	30.09.2021	35.870	35.530	0.96 %	0.34	36.180	35.590	4,203	15,067,625	8,086	7,867	219	28
F_MGROS1021	27.10.2021	36.570	36.040	1.47 %	0.53	36.660	35.840	73	266,469	721	696	25	55
F_MPARK0921	30.09.2021	25.670	25.710	-0.16 %	-0.04	25.900	25.610	135	347,391	547	537	10	28
F_MPARK1021	27.10.2021	26.100	25.370	2.88 %	0.73	26.270	25.950	11	28,706	5	11	-6	55
F_ODAS0921N1	30.09.2021	1.550	1.500	3.33 %	0.05	1.550	1.490	144,574	29,209,046	401,950	340,262	61,688	28
F_ODAS1021	27.10.2021	1.570	1.540	1.95 %	0.03	1.580	1.520	16,616	2,576,688	39,408	39,166	242	55
F_OYAKC0921	30.09.2021	6.940	6.940	0.00 %	0.00	7.000	6.910	2,029	1,407,883	9,329	8,489	840	28
F_OYAKC1021	27.10.2021	7.050	7.000	0.71 %	0.05	7.060	7.040	59	41,567	243	188	55	55
F_PETKM0921	30.09.2021	6.270	6.330	-0.95 %	-0.06	6.440	6.260	358,659	227,885,996	570,155	547,699	22,456	28
F_PETKM1021	27.10.2021	6.370	6.420	-0.78 %	-0.05	6.530	6.350	5,230	3,376,325	8,433	5,007	3,426	55
F_PGSUS0921	30.09.2021	72.820	72.040	1.08 %	0.78	73.600	71.360	7,012	51,226,072	5,777	4,311	1,466	28
F_PGSUS1021	27.10.2021	73.690	72.920	1.06 %	0.77	74.530	73.080	499	3,704,152	405	410	-5	55
F_SAHOL0921	30.09.2021	10.580	10.680	-0.94 %	-0.10	10.770	10.520	47,410	50,409,619	165,800	154,844	10,956	28
F_SAHOL1021	27.10.2021	10.710	10.840	-1.20 %	-0.13	11.680	10.690	3,410	3,668,029	7,086	4,692	2,394	55
F_SASA0921	30.09.2021	28.380	27.990	1.39 %	0.39	29.150	28.040	33,657	96,159,658	22,549	18,909	3,640	28
F_SASA1021	27.10.2021	28.600	28.280	1.13 %	0.32	29.390	28.400	978	2,807,777	1,316	784	532	55
F_SISE0921	30.09.2021	8.950	9.060	-1.21 %	-0.11	9.130	8.940	144,754	130,736,398	216,189	211,335	4,854	28
F_SISE1021	27.10.2021	9.090	9.180	-0.98 %	-0.09	9.260	9.080	5,461	5,007,696	10,974	6,253	4,721	55
F_SKBNK0921	30.09.2021	1.070	1.060	0.94 %	0.01	1.070	1.050	15,214	1,614,100	205,104	196,931	8,173	28
F_SKBNK1021	27.10.2021	1.080	1.070	0.93 %	0.01	1.090	1.070	1,046	112,949	36,477	36,459	18	55
F_SOKM0921	30.09.2021	12.770	12.570	1.59 %	0.20	12.810	12.570	3,024	3,846,453	14,960	14,555	405	28
F_SOKM1021	27.10.2021	12.910	12.820	0.70 %	0.09	12.960	12.800	600	775,266	1,237	1,606	-369	55
F_TAVHL0921	30.09.2021	24.150	24.000	0.62 %	0.15	24.700	23.930	19,576	47,712,951	20,321	18,708	1,613	28
F_TAVHL1021	27.10.2021	24.480	24.330	0.62 %	0.15	25.090	24.100	3,229	8,102,335	3,876	963	2,913	55
F_TCELL0921	30.09.2021	16.610	16.620	-0.06 %	-0.01	16.690	16.400	38,672	64,062,312	68,292	57,004	11,288	28
F_TCELL1021	27.10.2021	16.420	16.490	-0.42 %	-0.07	16.510	16.210	4,937	8,079,718	8,736	5,230	3,506	55
F_THYAO0921	30.09.2021	13.120	12.930	1.47 %	0.19	13.200	12.950	205,355	269,677,617	399,173	368,198	30,975	28
F_THYAO1021	27.10.2021	13.310	13.160	1.14 %	0.15	13.400	13.150	7,999	10,729,182	16,185	9,668	6,517	55
F_TKFEN0921	30.09.2021	15.030	15.070	-0.27 %	-0.04	15.300	14.990	21,324	32,257,918	50,905	47,205	3,700	28
F_TKFEN1021	27.10.2021	15.300	15.280	0.13 %	0.02	15.950	15.250	1,614	2,479,946	3,507	2,585	922	55
F_TOASO0921	30.09.2021	43.240	43.090	0.35 %	0.15	43.540	42.880	10,970	47,419,801	15,704	14,212	1,492	28
F_TOASO1021	27.10.2021	43.920	43.690	0.53 %	0.23	44.180	43.460	419	1,841,928	1,473	1,345	128	55
F_TRGYO0921	30.09.2021	4.230	4.280	-1.17 %	-0.05	4.330	4.230	71,930	30,770,145	112,781	94,768	18,013	28
F_TRGYO1021	27.10.2021	4.310	4.320	-0.23 %	-0.01	4.400	4.260	170	73,764	4,702	4,614	88	55
F_TSKB0921	30.09.2021	1.340	1.350	-0.74 %	-0.01	1.360	1.340	45,613	6,157,937	322,547	296,771	25,776	28
F_TSKB1021	27.10.2021	1.370	1.370	0.00 %	0.00	1.390	1.360	13,582	1,861,115	56,615	51,503	5,112	55
F_TTKOM0921	30.09.2021	7.480	7.580	-1.32 %	-0.10	7.590	7.450	37,141	27,860,769	76,661	64,970	11,691	28
F_TTKOM1021	27.10.2021	7.420	7.480	-0.80 %	-0.06	7.530	7.380	2,013	1,494,064	3,603	2,144	1,459	55
F_TUPRS0921	30.09.2021	105.230	103.640	1.53 %	1.59	105.510	103.550	18,895	197,849,469	44,124	42,324	1,800	28
F_TUPRS1021	27.10.2021	106.360	105.230	1.07 %	1.13	106.770	105.270	1,429	15,108,367	1,041	1,273	-232	55
F_TURSG0921	30.09.2021	4.980	4.990	-0.20 %	-0.01	5.050	4.950	5,998	3,004,824	29,266	26,258	3,008	28
F_TURSG1021	27.10.2021	5.050	5.040	0.20 %	0.01	5.140	4.800	78	39,533	3,174	3,128	46	55
F_ULKER0921	30.09.2021	19.590	19.490	0.51 %	0.10	19.710	19.490	4,719	9,255,171	14,394	12,868	1,526	28
F_ULKER1021	27.10.2021	19.920	19.810	0.56 %	0.11	20.040	19.820	84	167,790	1,341	1,307	34	55
F_VAKBN0921	30.09.2021	3.650	3.670	-0.54 %	-0.02	3.700	3.650	58,442	21,454,286	223,065	208,579	14,486	28
F_VAKBN1021	27.10.2021	3.710	3.720	-0.27 %	-0.01	3.760	3.700	4,053	1,508,771	26,094	23,658	2,436	55
F_VESTL0921	30.09.2021	26.720	26.870	-0.56 %	-0.15	27.070	26.090	4,306	11,546,448	18,534	17,935	599	28
F_VESTL1021	27.10.2021	27.020	27.250	-0.84 %	-0.23	27.490	26.710	514	1,396,276	1,501	1,205	296	55
F_YKBNK0921	30.09.2021	2.670	2.690	-0.74 %	-0.02	2.720	2.660	644,318	173,294,107	1,793,900	1,676,929	116,971	28
F_YKBNK1021	27.10.2021	2.710	2.740	-1.09 %	-0.03	2.750	2.700	73,092	19,924,661	137,025	165,333	-28,308	55

**Gedik Yatırım Menkul Değerler A.Ş. - Yatırım Danışmanlığı Birimi**

**Ünvan :** Gedik Yatırım Menkul Değerler A.Ş.

**Adres :** Altayçeşme Mah. Çamlı Sok. Ofis Park Maltepe No:21/4 Kat:10-11-12 Maltepe/İstanbul

**Tel :** (0216) 453 0053

**E-Posta :** vadeli@gedik.com

**\*Gedik Yatırım VİOP Bülteni, Genel Yatırım Tavsiyesi Kapsamında Yatırım Danışmanlığı Birimi Tarafından Hazırlanmaktadır.**

**YASAL UYARI**

Burada yer alan bilgiler Gedik Yatırım tarafından bilgilendirme amacıyla hazırlanmıştır. Yatırım sinyal, bilgi, yorum ve tavsiyeleri yatırım danışmanlığı kapsamında değildir. Yatırım danışmanlığı hizmeti; aracı kurumlar, portföy yönetim şirketleri, mevduat kabul etmeyen bankalar ile müşteri arasında imzalanacak yatırım danışmanlığı sözleşmesi çerçevesinde sunulmaktadır. Burada yer alan sinyal, yorum ve tavsiyeler, herhangi bir yatırım aracının alım satım önerisi ya da getiri vaadi olarak yorumlanmamalıdır. Bu görüşler mali durumunuz ile risk ve getiri tercihlerinize uygun olmayabilir ve sadece burada yer alan bilgilere ve sinyallere dayanarak yatırım kararı verilmesi beklentilerinize uygun sonuçlar doğurmayabilir. Burada yer alan sinyaller, fiyatlar, veriler ve bilgilerin tam ve doğru olduğu garanti edilemez; içerik, haber verilmeksizin değiştirilebilir. Tüm sinyal ve veriler, Gedik Yatırım tarafından güvenilir olduğuna inanılan kaynaklardan alınmıştır. Bu sinyal ve kaynakların kullanılması nedeni ile ortaya çıkabilecek hatalardan ve zararlardan Gedik Yatırım sorumlu değildir.

**Genel Müdürlük**

Altayçeşme Mah. Çamlı Sok. Ofis Park Maltepe No:21/4 Kat:10-11-12 Maltepe/İstanbul/Türkiye  
Tel: (0216) 453 00 00 (pbx) Faks: (0216) 377 11 36

**Alanya**

Şekerhane Mah. 1100 Sok. No: 9 / 206 Alanya / ANTALYA Tel: (0242) 519 23 17 (pbx)  
Faks: (0242) 513 93 81

**Adana-Seyhan**

Çınarlı Mah. Ziyapaşa Bulvarı No: 78 Güneş Ziyapaşa İş Merkezi Kat :5 No :504  
Seyhan/ADANA Tel: (0322) 355 03 50 (pbx) Faks: (0322) 290 35 18

**Ankara - Çankaya**

Simon Bolivar Cad. No: 8/6 Çankaya/ANKARA Tel: (0312) 438 27 00 (pbx) Faks: (0312)  
438 27 47

**Antalya**

Tahıl Pazarı Mah.404 Sok. Hafız Ahmet Bedesteni No: 5/29-30 ANTALYA Tel: (0242) 248 35 20  
(pbx) Faks: (0242) 244 29 10

**Aydın**

Hasanefendi-Ramazan Paşa Mah. İstiklal Cad. Dış Kapı No : 23 İç Kapı No : 1  
Efeler/AYDIN Tel: (0256) 999 17 87 (pbx) Faks:

**Aydın - Kuşadası**

Türkmen mah. Atatürk Bulvarı Belvü Sitesi C Blok Kat 2 Daire 3 Kuşadası /AYDIN Tel: (0256)  
618 44 77 (pbx) Faks: (0256) 618 44 91

**Aydın - Nazilli**

Altıntaş Mah. İstasyon Bulvarı No:19 Kat:4 Daire:12 Nazilli / AYDIN Tel: (0256) 314 15 98  
(pbx) Faks: (0256) 315 88 52

**Bağdat Caddesi**

Bağdat Cad. Esen Apt. No: 351/5 Şaşkınbakkal/İSTANBUL Tel: (0216) 560 34 00 (pbx) Faks:  
(0216) 411 23 54

**Balıkesir**

Eski Kuyumcular Mah. Anafartalar Cad. Acarlar İş Merkezi Dış Kapı No : 23 İç Kapı No :  
1 Karesi - BALIKESİR Tel: (0266) 999 12 40 (pbx) Faks:

**Bandırma**

Dere Mah. Ordu Cad. Kapı No:3 İç Kapı No:2 Bandırma/ BALIKESİR Tel: (0226) 999 10 75 (pbx)  
Faks:

**Bodrum**

Yokuşbaşı Mah. Kıbrıs Şehitleri Cad. No:19 Bodrum Tel: (0252) 316 32 70 (pbx) Faks:  
(0252) 316 92 70

**Bursa**

Fethiye Mah. Sanayi Cad., Corner Plus İş Merkezi No:263 Kat:2 D:22/26 Nilüfer/BURSA Tel:  
(0224) 220 51 50 (pbx) Faks: (0224) 220 50 99

**Bursa - Nilüfer**

Odunluk Mah. Liman Cad. No:7 Nilüfer / BURSA Tel: (0224) 275 35 50 (pbx) Faks:  
(0224) 451 79 66

**Çanakkale**

Kemalpaşa Mah. Şair Ece Ayhan Meydanı Dış Kapı No: 22 Kat: 2 İç Kapı No:2 Merkez /  
ÇANAKKALE Tel: (0286) 999 17 02 (pbx) Faks:

**Çorlu**

Zafer Mah. Cumhuriyet Bulvarı Dış Kapı No:9T1 İç Kapı No:114 Çorlu TEKİRDAĞ Tel:  
(0282) 888 96 20 (pbx) Faks:

**Çorum - Merkez**

Yavruturna Mah. 1. Maliye Sok. No: 1 Kat: 4 D: 22 Çorum Tel: (0364) 211 11 45 (pbx) Faks:  
(0364) 201 05 63

**Denizli - Merkez**

Saraylar Mah. İkinci Ticari Yol Sok. No: 32 Kat: 4 DENİZLİ Tel: (0258) 263 80 15 (pbx)  
Faks: (0258) 241 91 01

**Edirne - Merkez**

Sabuni Mah. Banka Aralığı Sok. Kardeşler İş Merkezi No:10/19 Merkez/EDİRNE Tel: (0284) 212  
25 30 (pbx) Faks: (0284) 213 37 78

**Elazığ - Merkez**

Yeni Mah. Gazi Cd. No: 28/3 ELAZIĞ Tel: (0424) 233 28 01 (pbx) Faks: (0424) 233 27  
35

**Eskişehir - Merkez**

Sakarya Cad. Köprübaşı Şen Sok. Onur İşhanı No: 1 Kat: 4 ESKİŞEHİR Tel: (0222) 230 09 08  
(pbx) Faks: (0222) 220 37 02

**İstanbul - Ataşehir**

Barbaros Mah. İhlamur Bulvarı Sarkaç Sok. Ağaoğlu My Prestige No:1 D: 12-13  
Ataşehir/İSTANBUL Tel: (0216) 560 37 00 (pbx) Faks: (0216) 688 67 86

**İstanbul - Bakırköy**

Cevizlik Mah. Muhasebeci Sok. Neşe Han No: 1 Kat:3 Bakırköy/İSTANBUL Tel: (0212) 660 85  
25 (pbx) Faks: (0212) 570 03 03

**İstanbul - Kapalıçarşı**

Kürkçüler Sk. No: 25 Eminönü/Kapalıçarşı/İSTANBUL Tel: (0212) 513 40 01 (pbx) Faks:  
(0212) 527 16 86

**İstanbul - Maltepe**

Bağlarbaşı Mah. Bağdat Caddesi. Gedik İş Merkezi A Blok No: 414 Kat: 2 Daire: 22 İSTANBUL  
Tel: (0216) 399 00 42 (pbx) Faks: (0216) 399 18 17

**İstanbul - Tophane**

Necatibey Cad. Alipaşa Degirmen Sok. No: 24 34425 Tophane/Karaköy/ İSTANBUL Tel:  
(0212) 251 60 06 (pbx) Faks: (0212) 293 49 03

**İstanbul - Ümraniye**

İnkılap Mah. Küçüksu Cad. Çeşminaz Sok. NO:2/7 Kat:3 Ümraniye Tel: (0216) 461 33 90 (pbx)  
Faks: (0216) 328 10 32

**İzmir - Alsancak**

Cumhuriyet Bulvarı Arpacıoğlu Apt. No:139 Kat:3 Alsancak İZMİR Tel: (0232) 465 10 20  
(pbx) Faks: (0232) 464 66 22

**Karabük - Merkez**

Bayır Mah. Menderes Cad. Çebioğlu Twin Towers B Blok Dış Kapı No :2 İç Kapı No : 107  
Merkez / Karabük Tel: (0370) 502 15 90 (pbx) Faks: (0370) 502 15 93

**Kayseri**

Hunat Mah. Postalar Geçidi Sok. No:1 / 206 Tel: (0352) 221 36 29 (pbx) Faks: (0352)  
221 48 27

**Kocaeli - Gebze**

Hacı Halil Mah. Hükümet Cad. No: 95 Gebze/KOCAELİ Tel: (0262) 642 34 00 (pbx) Faks: (0262)  
641 82 01

**Konya - Selçuklu**

Beyazıt Mahallesi, Hüsnü Aşk Sok. Bezirci İş Merkezi Kat:4 D:403 Selçuklu / KONYA Tel:  
(0332) 238 59 60 (pbx) Faks: (0332) 238 59 75

**Malatya - Battalgazi**

Büyük Hüseyin Bey Mah. Atatürk Cad. Anadolu İş Merkezi K: 3 No: 23 D: 9-10-11 Battalgazi /  
MALATYA Tel: (0422) 325 62 67 (pbx) Faks: (0422) 322 23 72

**Manisa - Merkez**

Anafartalar Mah. Mustafa Kemal Paşa Cad. Kamil Menteş Apt. No: 34/1 MANİSA Tel:  
(0236) 239 42 98 (pbx) Faks: (0236) 239 43 02

**Mersin - Akdeniz**

Mahmudiye Mah. Atatürk Cad. Adil Kanun İş Hanı Kat: 2 Akdeniz / MERSİN Tel: (0324) 238 18  
18 (pbx) Faks: (0324) 231 22 52

**Muğla - Fethiye**

Babataşı Mah. 774. Sok. No.2 Fethiye / Muğla Tel: (0252) 612 07 60 (pbx) Faks: (0252)  
612 36 46

**Sakarya - Adapazarı**

Tiğçılar Mah. Yenicami Sok. Dış Kapı No:5 İç Kapı No: 201 Adapazarı- Sakarya Tel: (0264) 279  
83 89 (pbx) Faks: (0264) 281 03 88

**Samsun - İlkadım**

Kale Mah. Kaptanağa Sok. No: 18/41 Mecit Turan İş Merkezi İlkadım- Samsun Tel:  
(0362) 431 63 43 (pbx) Faks: (0362) 431 33 89

**Trabzon - Ortahisar**

Kemer kaya Mah. K. Maraş Cad. Ticaret Mektep Sk. Ustaömeroğlu İş Merkezi No: 9/9  
Ortahisar/TRABZON Tel: (0462) 326 09 97 (pbx) Faks: (0462) 326 38 67

**Uşak - Merkez**

İsmetpaşa Cad. No: 63 K: 2 Mavi Plaza UŞAK Tel: (0276) 227 27 44 (pbx) Faks: (0276)  
227 27 37

**Zonguldak - Ereğli**

Müftü Mahallesi Süheyla Erel Sokak. No:2/1 Ay City İş Merkezi 7. Kat Ofis No:85 Karadeniz  
Ereğli / ZONGULDAK Tel: (0372) 329 10 00 (pbx) Faks: (0372) 316 66 30