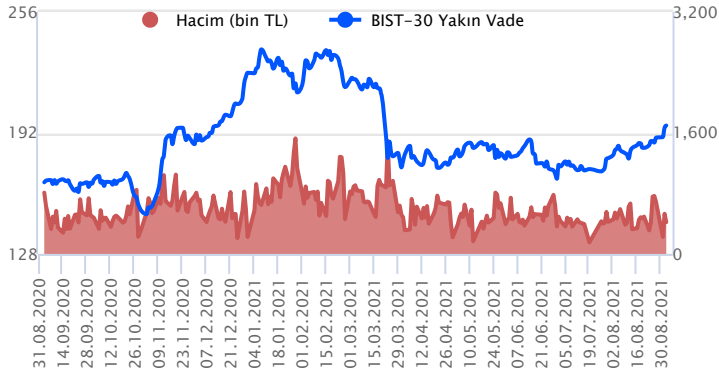


Sözleşme Kodu	Vade Ayı	Uzlaşma Fiyatı	Önceki Uzlaşma Fiyatı	Değişim	Değişim Puan	Gün İçi Yüksek	Gün İçi Düşük	İşlem Miktarı	İşlem Hacim	Açık Pozisyon	Önceki Açık Pozisyon	Açık Pozisyon Değişimi	Vadeye Kalan Gün Sayısı
ENDEKS KONTRATLARI													
F_XU0301021	27.10.2021	1,624.00	1,617.75	0.39 %	6.25	1,634.00	1,613.50	213,884.00	3,477,795,745.00	487,857.00	485,378.00	2,479.00	55
F_XU0301221	31.12.2021	1,657.00	1,651.25	0.35 %	5.75	1,665.00	1,647.00	1,617.00	26,798,510.00	7,229.00	7,158.00	71.00	120
DÖVİZ KONTRATLARI													
F_EURTRY0921	30.09.2021	9.9641	9.9960	-0.32 %	-0.03	9.9830	9.9398	2,484	24,731,005	4,270	5,307	-1,037	28
F_EURTRY1021	27.10.2021	10.1022	10.1485	-0.46 %	-0.05	10.1506	10.0862	1,187	11,991,713	1,158	1,143	15	55
F_EURUSD0921	30.09.2021	1.1878	1.1864	0.12 %	0.00	1.1880	1.1850	9,281	91,267,372	42,700	41,815	885	28
F_EURUSD1021	27.10.2021	1.1884	1.1870	0.12 %	0.00	1.1886	1.1855	4,127	40,579,830	15,458	15,394	64	55
F_USDTRY0921	30.09.2021	8.3919	8.4272	-0.42 %	-0.04	8.4295	8.3750	82,375	691,552,343	588,753	584,726	4,027	28
F_USDTRY1021	27.10.2021	8.5136	8.5504	-0.43 %	-0.04	8.5414	8.4900	91,362	777,741,842	564,837	548,520	16,317	55
ALTIN KONTRATLARI													
F_XAUTRYM1021	27.10.2021	497.420	499.320	-0.38 %	-1.90	500.750	495.920	132,240	65,804,281	820,895	790,004	30,891	55
F_XAUTRYM1221	31.12.2021	515.170	517.100	-0.37 %	-1.93	517.900	514.350	8,491	4,379,839	57,849	56,629	1,220	120
F_XAUUSD1021	27.10.2021	1,814.400	1,812.500	0.10 %	1.90	1,818.750	1,807.150	33,982	510,744,420	67,701	65,946	1,755	55
F_XAUUSD1221	31.12.2021	1,815.700	1,813.600	0.12 %	2.10	1,820.350	1,808.950	1,075	16,164,320	3,151	2,916	235	120

BIST 30 Yakın Vadeli Kontratı



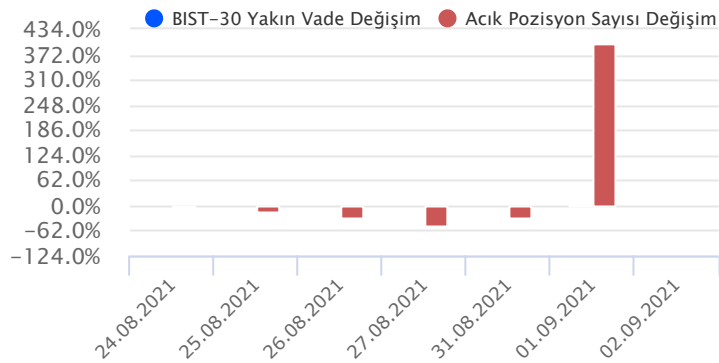
Ekim vadeli endeks kontratı dün 1613,50 ile 1634,00 puan aralığında seyretti ve ana seansı %0,39'luk yükselişle 1624,00 uzlaşma fiyatından tamamladı. Sözleşmede akşam seansı kapanışı uzlaşma fiyatının hemen altında 1623,50 seviyesinde gerçekleşti. Dün ABD borsaları karışık bir seyrile kapanırken, Avrupa borsalarında hafif alıcılı kapanışlar görüldü. Sözleşmede de dün 1635 direnç seviyesine yakın alımlar görülürken 16:30'dan sonra bir miktar satışların arttığı görüldü. Bu sabah ABD vadeliileri hafif alıcılı seyreliyor. Asya endekslerinde karışık bir görünüm hakim. Yatay açılış beklediğimiz sözleşmede gün içi yukarı yönlü hareketlerde 1635 ve 1667 seviyeleri takip edilebilir. Destek olarak da 1610-1594 ve 1582 seviyeleri izlenebilir. Bugün yurt içinde enflasyon ve ABD'de tarım dışı istihdam verileri piyasada oynaklığı artırabilir.

Endeks - 30 Yakın Vade Aracı Kurum Dağılımı Günlük Değişim					
Kurum	Long		Short		
	Net Lot	Pay (%)	İş Yatırım	Net Lot	Pay (%)
Meksa Yatırım	8.867	47	Tacirler Yatırım	6.660	26
Teb Yatırım	7.377	19	İnfo Yatırım	2.882	11
GCM Yatırım	5.833	13	Yapı Kredi Yatırım	2.681	10
Bank of America	2.106	5	Garanti Yatırım	2.383	9
HSBC Yatırım	1.010	3	Ak Yatırım	1.899	7
Diğer	943	14	Diğer	9.631	37

İlk 5 Kurum Alım Ağırlıklı

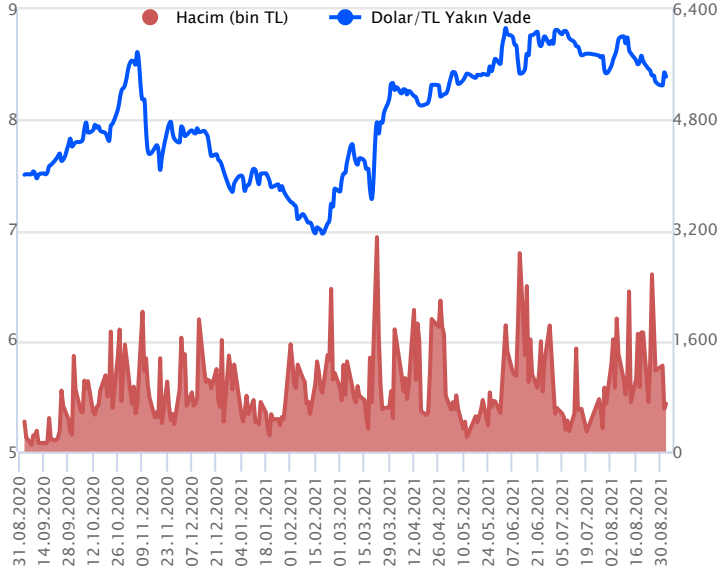
Endeks - 30 Yakın Vade Aracı Kurum Dağılımı Tüm Vade					
Kurum	Long		Short		
	Net Lot	Pay (%)	İş Yatırım	Net Lot	Pay (%)
Teb Yatırım	171.960	58	İş Yatırım	146.428	49
Bank of America	46.728	16	Garanti Yatırım	43.049	14
Tacirler Yatırım	39.193	13	HSBC Yatırım	26.461	9
Gedik Yatırım	25.872	9	Yatırım Finans	26.144	9
GCM Yatırım	5.050	2	Credit Suisse	12.297	4
Diğer	9.574	3	Diğer	43.998	15

İlk 5 Kurum Alım Ağırlıklı



Fiyat (%)	Açık Pozisyon (%)	Yorum
Artış	Artış	Yükselişin devamlılığı için sinyal olarak kabul edilebilir.
Artış	Azalış	Yükselişin desteklenmediğini gösterir.
Azalış	Artış	Düşüşlerin devamlılığı için sinyal olarak kabul edilebilir.
Azalış	Azalış	Düşüşlerin desteklenmediğini gösterir.

Dolar/TL Yakın Vadeli Kontratı



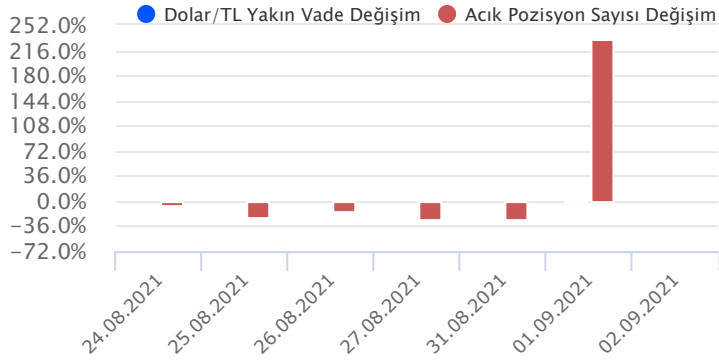
Eylül vadeli Dolar/TL sözleşmesi dün 8,3750 ile 8,4295 seviyeleri arasında dalgalanarak günü %0,42'lik düşüşle 8,3919 uzlaşma fiyatından tamamladı. ABD'de işsizlik maaşı başvuruları pandemi döneminden bu yana 340 bin ile en düşük seviyesine inerken, dayanıklı mal siparişleri Temmuz ayında beklentilere paralel %0,1 düşüş kaydetti. Fabrika siparişleri ise Temmuz'da %0,4 ile beklentilerin hafif üzerinde gerçekleşti. Bugün yurt içinde enflasyon verisi takip edilecek. ABD tarafında ise tarım dışı istihdam, ortalama saatlik kazançlar ve ISM imalat dışı PMI verisi izlenecek. Gün içi yoğun veri akışına paralel kurda gün içi oynaklığın artması beklenebilir. Dolar/TL, bu sabah 08:10 itibarıyla 8,2908'den işlem görüyor. ABD 10 yıllık tahvil faizleri %1,29'lu seviyelerde bulunuyor.

Dolar/TL Yakın Vade Aracı Kurum Dağılımı Günlük Değişim					
Long			Short		
Kurum	Net Lot	Pay (%)	Kurum	Net Lot	Pay (%)
Tacirler Yatırım	5.852	8	Teb Yatırım	9.059	44
İş Yatırım	4.073	20	Akbank	3.334	16
İfo Yatırım	2.342	11	Ak Yatırım	2.079	10
QNB Finans Yatırım	2.138	10	Deniz Yatırım	2.044	10
Vakıf Yatırım	1.157	6	Osmanlı Yatırım	1.786	9
Diğer	5.206	25	Diğer	2.466	12

İlk 5 Kurum Satım Ağırlıklı

Dolar/TL Yakın Vade Aracı Kurum Dağılımı Tüm Vade					
Long			Short		
Kurum	Net Lot	Pay (%)	Kurum	Net Lot	Pay (%)
Teb Yatırım	181.140	38	Akbank	320.137	67
Ak Yatırım	137.002	29	Garanti Yatırım	67.032	14
İş Yatırım	27.880	6	Garanti Bankası	31.000	7
QNB Finans Yatırım	17.845	4	T.C. Merkez Bankası	25.162	5
Alternatif Yatırım	17.540	4	Deniz Yatırım	14.299	3
Diğer	97.289	20	Diğer	21.066	4

İlk 5 Kurum Satım Ağırlıklı



Fiyat (%)	Açık Pozisyon (%)	Yorum
Artış	Artış	Yükselişin devamlılığı için sinyal olarak kabul edilebilir.
Artış	Azalış	Yükselişin desteklenmediğini gösterir.
Azalış	Artış	Düşüşlerin devamlılığı için sinyal olarak kabul edilebilir.
Azalış	Azalış	Düşüşlerin desteklenmediğini gösterir.

Sözleşme	Vade Ayı	Son Uzlaşma	Önceki Uzlaşma	Değişim %	Günün Düşüğü	Günün Yüksekliği	İşlem Adedi	İşlem Hacmi
PAY VADELİ SÖZLEŞMELERİNDE EN FAZLA İŞLEM GÖRENLER								
F_GARAN0921	30.09.2021	10.000	9.990	0.20 %	9.970	10.090	406,768	408,143,780
F_THYAO0921	30.09.2021	13.100	13.120	0.08 %	12.990	13.150	220,040	287,190,603
F_TUPRS0921	30.09.2021	106.570	105.230	1.39 %	104.750	106.750	15,429	163,641,555
F_EREGL0921	30.09.2021	18.700	18.840	-0.74 %	18.690	18.910	83,961	158,047,822
F_SISE0921	30.09.2021	8.990	8.950	0.67 %	8.930	9.070	153,681	138,551,948

Pay vadeli sözleşmeleri, düşük teminatlarla yüksek tutarlı pozisyonlar almayı mümkün kılar. Pay vadeli sözleşmeleri ile ilgili daha detaylı bilgi almak için Gedik Yatırım Viop Departmanı ile iletişime geçebilirsiniz.

Sözleşme Kodu	Vade Ayı	Uzlaşma Fiyatı	Önceki Uzlaşma Fiyatı	Değişim	Değişim Puan	Gün İçi Yüksek	Gün İçi Düşük	İşlem Miktarı	İşlem Hacim	Açık Pozisyon	Önceki Açık Pozisyon	Açık Pozisyon Değişimi	Vadeye Kalan Gün Sayısı
ENDEKS KONTRATLARI													
F_XU0300222	28.02.2022	1,691.25	1,686.25	0.30 %	5.00	1,697.00	1,682.00	337.00	5,697,410.00	340.00	102.00	238.00	178
F_XU0301021	27.10.2021	1,624.00	1,617.75	0.39 %	6.25	1,634.00	1,613.50	213,884.00	3,477,795,745.00	487,857.00	485,378.00	2,479.00	54
F_XU0301221	31.12.2021	1,657.00	1,651.25	0.35 %	5.75	1,665.00	1,647.00	1,617.00	26,798,510.00	7,229.00	7,158.00	71.00	119
DÖVİZ KONTRATLARI													
F_CNHTRY0921	30.09.2021	0.0000	0.0000		0.00	0.0000	0.0000						27
F_CNHTRY1021	27.10.2021	0.0000	0.0000		0.00	0.0000	0.0000						54
F_EURTRY0921	30.09.2021	9.9641	9.9960	-0.32 %	-0.03	9.9830	9.9398	2,484	24,731,005	4,270	5,307	-1,037	27
F_EURTRY1021	27.10.2021	10.1022	10.1485	-0.46 %	-0.05	10.1506	10.0862	1,187	11,991,713	1,158	1,143	15	54
F_EURUSD0921	30.09.2021	1.1878	1.1864	0.12 %	0.00	1.1880	1.1850	9,281	91,267,372	42,700	41,815	885	27
F_EURUSD1021	27.10.2021	1.1884	1.1870	0.12 %	0.00	1.1886	1.1855	4,127	40,579,830	15,458	15,394	64	54
F GBPUSD0921	30.09.2021	1.3805	1.3777	0.20 %	0.00	1.3831	1.3786	54	617,829	154	188	-34	27
F GBPUSD1021	27.10.2021	1.3826	1.3790	0.26 %	0.00	1.3826	1.3826	2	22,917	28	26	2	54
F RUBTRY0921	30.09.2021	0.0000	0.0000		0.00	0.0000	0.0000						27
F RUBTRY1021	27.10.2021	0.0000	0.0000		0.00	0.0000	0.0000						54
F_USDTRY0921	30.09.2021	8.3919	8.4272	-0.42 %	-0.04	8.4295	8.3750	82,375	691,552,343	588,753	584,726	4,027	27
F_USDTRY1021	27.10.2021	8.5136	8.5504	-0.43 %	-0.04	8.5414	8.4900	91,362	777,741,842	564,837	548,520	16,317	54
KIYMETLİ MADEN KONTRATLARI													
F_XAUTRYM1021	27.10.2021	497.420	499.320	-0.38 %	-1.90	500.750	495.920	132,240	65,804,281	820,895	790,004	30,891	54
F_XAUTRYM1221	31.12.2021	515.170	517.100	-0.37 %	-1.93	517.900	514.350	8,491	4,379,839	57,849	56,629	1,220	119
F_XAUUSD1021	27.10.2021	1,814.400	1,812.500	0.10 %	1.90	1,818.750	1,807.150	33,982	510,744,420	67,701	65,946	1,755	54
F_XAUUSD1221	31.12.2021	1,815.700	1,813.600	0.12 %	2.10	1,820.350	1,808.950	1,075	16,164,320	3,151	2,916	235	119
PAY VADELİ													
F_AEFES0921	30.09.2021	23.070	22.730	1.50 %	0.34	23.150	22.760	2,622	6,031,436	4,095	3,048	1,047	27
F_AEFES1021	27.10.2021	23.300	23.060	1.04 %	0.24	23.480	23.210	42	97,910	190	198	-8	54
F_AKBNK0921	30.09.2021	6.000	5.970	0.50 %	0.03	6.070	5.950	217,750	130,996,678	417,005	410,285	6,720	27
F_AKBNK1021	27.10.2021	6.090	6.050	0.66 %	0.04	6.130	6.040	6,448	3,927,136	45,677	43,182	2,495	54
F_ALKIM0921	30.09.2021	15.440	15.310	0.85 %	0.13	15.520	15.330	1,518	2,342,444	5,815	6,163	-348	27
F_ALKIM1021	27.10.2021	15.730	15.620	0.70 %	0.11	15.760	15.710	44	69,229	475	431	44	54
F_ARCLK0921	30.09.2021	32.650	32.820	-0.52 %	-0.17	33.030	32.640	15,852	52,066,934	34,311	35,637	-1,326	27
F_ARCLK1021	27.10.2021	33.150	33.230	-0.24 %	-0.08	33.500	33.150	409	1,359,012	3,880	3,785	95	54
F_ASELS0921	30.09.2021	15.960	15.960	0.00 %	0.00	16.050	15.900	26,501	42,411,970	72,921	73,664	-743	27
F_ASELS1021	27.10.2021	16.170	16.190	-0.12 %	-0.02	16.390	16.130	3,891	6,347,056	7,603	5,051	2,552	54
F_BIMAS0921	30.09.2021	72.860	72.140	1.00 %	0.72	73.050	70.670	7,546	54,610,639	14,724	15,012	-288	27
F_BIMAS1021	27.10.2021	73.330	72.840	0.67 %	0.49	73.500	71.560	703	5,136,767	1,977	1,671	306	54
F_CCOLA0921	30.09.2021	88.660	88.720	-0.07 %	-0.06	89.700	88.060	608	5,413,243	831	573	258	27
F_CCOLA1021	27.10.2021	90.150	89.700	0.50 %	0.45	90.390	89.550	36	323,937	67	60	7	54
F_DOHOL0921	30.09.2021	2.710	2.610	3.83 %	0.10	2.710	2.610	187,460	49,994,700	538,144	497,494	40,650	27
F_DOHOL1021	27.10.2021	2.740	2.650	3.40 %	0.09	2.750	2.640	1,928	523,506	13,793	13,334	459	54
F_ECILC0921	30.09.2021	6.700	6.480	3.40 %	0.22	6.730	6.490	14,866	9,843,129	20,416	18,533	1,883	27
F_ECILC1021	27.10.2021	6.790	6.540	3.82 %	0.25	6.800	6.600	290	194,355	668	735	-67	54
F_EKGYO0921	30.09.2021	1.890	1.870	1.07 %	0.02	1.900	1.860	173,083	32,586,932	556,677	526,449	30,228	27
F_EKGYO1021	27.10.2021	1.900	1.900	0.00 %	0.00	1.920	1.890	5,527	1,057,319	109,560	106,014	3,546	54
F_ENJSA0921	30.09.2021	11.490	11.590	-0.86 %	-0.10	11.610	11.460	4,845	5,591,398	11,665	11,736	-71	27
F_ENJSA1021	27.10.2021	11.660	11.710	-0.43 %	-0.05	11.770	11.650	1,264	1,482,968	3,289	3,667	-378	54
F_EREGL0921	30.09.2021	18.700	18.840	-0.74 %	-0.14	18.910	18.690	83,961	158,047,822	160,534	158,482	2,052	27
F_EREGL1021	27.10.2021	18.930	19.030	-0.53 %	-0.10	19.120	18.910	3,258	6,202,412	8,977	7,971	1,006	54
F_FROTO0921	30.09.2021	172.860	172.990	-0.08 %	-0.13	174.250	172.440	1,981	34,328,892	3,221	3,105	116	27
F_FROTO1021	27.10.2021	174.360	174.730	-0.21 %	-0.37	176.000	174.250	98	1,713,000	524	470	54	54
F_GARAN0921	30.09.2021	10.000	9.990	0.10 %	0.01	10.090	9.970	406,768	408,143,780	375,864	390,377	-14,513	27
F_GARAN1021	27.10.2021	10.120	10.120	0.00 %	0.00	10.230	10.110	3,835	3,899,962	15,298	13,570	1,728	54
F_GUBRF0921	30.09.2021	54.220	53.470	1.40 %	0.75	54.890	53.100	5,312	28,845,674	15,346	14,642	704	27
F_GUBRF1021	27.10.2021	54.930	53.940	1.84 %	0.99	55.500	53.810	229	1,259,205	2,038	1,947	91	54
F_HALKB0921	30.09.2021	4.880	4.850	0.62 %	0.03	4.950	4.840	113,388	55,677,248	155,664	150,621	5,043	27
F_HALKB1021	27.10.2021	4.950	4.930	0.41 %	0.02	5.030	4.920	927	460,985	18,010	17,337	673	54
F_HEKTS0921	30.09.2021	8.570	8.460	1.30 %	0.11	8.650	8.360	8,258	7,081,051	26,037	25,695	342	27
F_HEKTS1021	27.10.2021	8.690	8.580	1.28 %	0.11	8.780	8.650	249	216,743	1,211	1,099	112	54
F_IPEKE0921	30.09.2021	12.780	12.750	0.24 %	0.03	12.870	11.950	4,329	5,538,038	9,491	8,782	709	27
F_IPEKE1021	27.10.2021	12.970	12.900	0.54 %	0.07	13.080	12.950	242	314,239	431	287	144	54
F_ISCTR0921	30.09.2021	5.840	5.830	0.17 %	0.01	5.890	5.810	120,078	70,292,462	763,591	758,928	4,663	27
F_ISCTR1021	27.10.2021	5.930	5.910	0.34 %	0.02	5.980	5.900	6,486	3,858,833	21,008	18,712	2,296	54
F_ISFIN0921	30.09.2021	3.090	3.050	1.31 %	0.04	3.110	3.040	4,994	1,539,047	11,217	8,568	2,649	27
F_ISFIN1021	27.10.2021	3.130	3.110	0.64 %	0.02	3.160	3.120	98	30,666	2,884	2,807	77	54
F_ISGYO0921	30.09.2021	1.880	1.880	0.00 %	0.00	1.900	1.880	10,766	2,032,363	48,706	42,092	6,614	27
F_ISGYO1021	27.10.2021	1.910	1.900	0.53 %	0.01	1.920	1.910	114	21,788	20,618	20,618	0	54
F_KARSN0921	30.09.2021	3.890	3.900	-0.26 %	-0.01	3.930	3.870	17,196	6,700,095	105,645	101,331	4,314	27
F_KARSN1021	27.10.2021	3.960	3.940	0.51 %	0.02	3.980	3.940	985	390,250	7,038	6,410	628	54

Sözleşme Kodu	Vade Ayı	Uzlaşma Fiyatı	Önceki Uzlaşma Fiyatı	Değişim	Değişim Puanı	Gün İçi Yüksek	Gün İçi Düşük	İşlem Miktarı	İşlem Hacim	Açık Pozisyon	Önceki Açık Pozisyon	Açık Pozisyon Değişimi	Vadeye Kalan Gün Sayısı
PAY VADELİ													
F_KCHOL0921	30.09.2021	23.510	23.540	-0.13 %	-0.03	23.670	23.420	40,273	95,055,864	47,501	52,206	-4,705	27
F_KCHOL1021	27.10.2021	23.850	23.870	-0.08 %	-0.02	23.990	23.730	808	1,931,588	4,954	4,663	291	54
F_KOZAA0921	30.09.2021	16.590	16.480	0.67 %	0.11	16.750	16.410	21,786	36,184,824	76,636	76,517	119	27
F_KOZAA1021	27.10.2021	16.830	16.670	0.96 %	0.16	17.000	16.660	1,081	1,827,625	10,785	10,107	678	54
F_KOZAL0921	30.09.2021	106.750	107.060	-0.29 %	-0.31	108.250	106.560	5,770	62,024,115	10,914	10,883	31	27
F_KOZAL1021	27.10.2021	108.580	108.250	0.30 %	0.33	109.700	108.360	181	1,974,004	1,241	1,223	18	54
F_KRDMD0921	30.09.2021	7.810	7.860	-0.64 %	-0.05	7.940	7.800	145,563	114,754,708	527,984	520,452	7,532	27
F_KRDMD1021	27.10.2021	7.930	8.000	-0.88 %	-0.07	8.050	7.930	2,334	1,867,923	14,164	12,706	1,458	54
F_MGROS0921	30.09.2021	35.720	35.870	-0.42 %	-0.15	36.140	35.610	2,206	7,909,296	8,885	8,086	799	27
F_MGROS1021	27.10.2021	36.370	36.570	-0.55 %	-0.20	36.520	36.320	232	845,369	801	721	80	54
F_MPARK0921	30.09.2021	25.680	25.670	0.04 %	0.01	25.980	25.650	224	577,781	508	547	-39	27
F_MPARK1021	27.10.2021	26.100	26.100	0.00 %	0.00	26.270	25.950	11	28,706	5	5	-6	54
F_ODAS0921N1	30.09.2021	1.570	1.550	1.29 %	0.02	1.580	1.530	77,550	16,033,944	430,094	401,950	28,144	27
F_ODAS1021	27.10.2021	1.600	1.570	1.91 %	0.03	1.600	1.550	8,958	1,409,793	45,262	39,408	5,854	54
F_OYAKC0921	30.09.2021	6.990	6.940	0.72 %	0.05	7.000	6.940	4,243	2,955,770	10,979	9,329	1,650	27
F_OYAKC1021	27.10.2021	7.070	7.050	0.28 %	0.02	7.090	7.070	51	36,079	292	243	49	54
F_PETKM0921	30.09.2021	6.300	6.270	0.48 %	0.03	6.340	6.250	180,807	113,888,196	604,846	570,155	34,691	27
F_PETKM1021	27.10.2021	6.380	6.370	0.16 %	0.01	6.440	6.350	1,291	825,285	9,092	8,433	659	54
F_PGSUS0921	30.09.2021	72.310	72.820	-0.70 %	-0.51	73.070	71.410	3,841	27,817,598	5,649	5,777	-128	27
F_PGSUS1021	27.10.2021	73.200	73.690	-0.66 %	-0.49	73.860	72.960	82	601,437	422	405	17	54
F_SAHOL0921	30.09.2021	10.630	10.580	0.47 %	0.05	10.660	10.530	65,604	69,733,214	158,737	165,800	-7,063	27
F_SAHOL1021	27.10.2021	10.750	10.710	0.37 %	0.04	10.810	10.650	1,748	1,881,912	7,891	7,086	805	54
F_SASA0921	30.09.2021	28.660	28.380	0.99 %	0.28	28.810	28.330	18,390	52,572,234	22,490	22,549	-59	27
F_SASA1021	27.10.2021	28.800	28.600	0.70 %	0.20	29.040	28.570	695	2,002,337	1,409	1,316	93	54
F_SISE0921	30.09.2021	8.990	8.950	0.45 %	0.04	9.070	8.930	153,681	138,551,948	197,913	216,189	-18,276	27
F_SISE1021	27.10.2021	9.100	9.090	0.11 %	0.01	9.200	9.070	2,781	2,541,301	12,336	10,974	1,362	54
F_SKBK0921	30.09.2021	1.080	1.070	0.93 %	0.01	1.080	1.060	36,376	3,892,613	203,860	205,104	-1,244	27
F_SKBK1021	27.10.2021	1.090	1.080	0.93 %	0.01	1.090	1.080	121	13,171	36,477	36,477	0	54
F_SOKM0921	30.09.2021	12.690	12.770	-0.63 %	-0.08	12.810	12.630	2,168	2,756,141	15,378	14,960	418	27
F_SOKM1021	27.10.2021	12.870	12.910	-0.31 %	-0.04	12.970	12.830	89	114,866	1,261	1,237	24	54
F_TAVHL0921	30.09.2021	24.210	24.150	0.25 %	0.06	24.340	23.950	10,871	26,226,217	20,658	20,321	337	27
F_TAVHL1021	27.10.2021	24.480	24.480	0.00 %	0.00	24.620	24.300	386	943,249	3,980	3,876	104	54
F_TCELL0921	30.09.2021	16.570	16.610	-0.24 %	-0.04	16.610	16.500	23,111	38,274,589	64,467	68,292	-3,825	27
F_TCELL1021	27.10.2021	16.390	16.420	-0.18 %	-0.03	16.420	16.300	2,607	4,266,781	9,589	8,736	853	54
F_THYAO0921	30.09.2021	13.100	13.120	-0.15 %	-0.02	13.150	12.990	220,040	287,190,603	398,100	399,173	-1,073	27
F_THYAO1021	27.10.2021	13.230	13.310	-0.60 %	-0.08	13.310	13.170	6,590	8,725,481	11,787	16,185	-4,398	54
F_TKFEN0921	30.09.2021	15.030	15.030	0.00 %	0.00	15.200	15.010	24,469	36,927,640	54,682	50,905	3,777	27
F_TKFEN1021	27.10.2021	15.270	15.300	-0.20 %	-0.03	15.440	15.250	1,036	1,589,128	4,137	3,507	630	54
F_TOASO0921	30.09.2021	43.400	43.240	0.37 %	0.16	43.630	43.020	7,236	31,353,804	15,977	15,704	273	27
F_TOASO1021	27.10.2021	43.780	43.920	-0.32 %	-0.14	44.230	43.400	434	1,909,149	1,523	1,473	50	54
F_TRGYO0921	30.09.2021	4.180	4.230	-1.18 %	-0.05	4.260	4.160	53,402	22,353,962	122,116	112,781	9,335	27
F_TRGYO1021	27.10.2021	4.240	4.310	-1.62 %	-0.07	4.320	4.230	2,433	1,034,780	4,874	4,702	172	54
F_TSKB0921	30.09.2021	1.350	1.340	0.75 %	0.01	1.370	1.340	149,119	20,179,505	322,162	322,547	-385	27
F_TSKB1021	27.10.2021	1.380	1.370	0.73 %	0.01	1.390	1.360	7,009	966,845	57,279	56,615	664	54
F_TTKOM0921	30.09.2021	7.570	7.480	1.20 %	0.09	7.620	7.450	34,918	26,452,544	78,338	76,661	1,677	27
F_TTKOM1021	27.10.2021	7.490	7.420	0.94 %	0.07	7.540	7.360	983	735,761	3,995	3,603	392	54
F_TUPRS0921	30.09.2021	106.570	105.230	1.27 %	1.34	106.750	104.750	15,429	163,641,555	44,774	44,124	650	27
F_TUPRS1021	27.10.2021	107.900	106.360	1.45 %	1.54	108.190	106.230	395	4,245,033	1,137	1,041	96	54
F_TURSG0921	30.09.2021	5.010	4.980	0.60 %	0.03	5.030	4.950	2,633	1,315,757	30,022	29,266	756	27
F_TURSG1021	27.10.2021	5.090	5.050	0.79 %	0.04	5.110	5.080	103	52,377	3,272	3,174	98	54
F_ULKER0921	30.09.2021	19.710	19.590	0.61 %	0.12	19.740	19.580	3,420	6,722,431	13,969	14,394	-425	27
F_ULKER1021	27.10.2021	19.990	19.920	0.35 %	0.07	20.060	19.900	446	893,828	1,738	1,341	397	54
F_VAKBN0921	30.09.2021	3.670	3.650	0.55 %	0.02	3.690	3.650	52,341	19,210,473	221,551	223,065	-1,514	27
F_VAKBN1021	27.10.2021	3.730	3.710	0.54 %	0.02	3.750	3.710	7,646	2,851,063	24,476	26,094	-1,618	54
F_VESTL0921	30.09.2021	26.860	26.720	0.52 %	0.14	26.900	26.520	2,273	6,092,089	18,178	18,534	-356	27
F_VESTL1021	27.10.2021	27.130	27.020	0.41 %	0.11	27.250	26.830	135	366,077	1,546	1,501	45	54
F_YKBNK0921	30.09.2021	2.670	2.670	0.00 %	0.00	2.690	2.660	466,621	124,921,640	1,735,465	1,793,900	-58,435	27
F_YKBNK1021	27.10.2021	2.720	2.710	0.37 %	0.01	2.740	2.700	13,592	3,690,716	141,865	137,025	4,840	54

**Gedik Yatırım Menkul Değerler A.Ş. - Yatırım Danışmanlığı Birimi**

Ünvan : Gedik Yatırım Menkul Değerler A.Ş.

Adres : Altayçeşme Mah. Çamlı Sok. Ofis Park Maltepe No:21/4 Kat:10-11-12 Maltepe/İstanbul

Tel : (0216) 453 0053

E-Posta : vadeli@gedik.com

***Gedik Yatırım ViOP Bülteni, Genel Yatırım Tavsiyesi Kapsamında Yatırım Danışmanlığı Birimi Tarafından Hazırlanmaktadır.**

YASAL UYARI

Burada yer alan bilgiler Gedik Yatırım tarafından bilgilendirme amacıyla hazırlanmıştır. Yatırım sinyal, bilgi, yorum ve tavsiyeleri yatırım danışmanlığı kapsamında değildir. Yatırım danışmanlığı hizmeti; aracı kurumlar, portföy yönetim şirketleri, mevduat kabul etmeyen bankalar ile müşteri arasında imzalanacak yatırım danışmanlığı sözleşmesi çerçevesinde sunulmaktadır. Burada yer alan sinyal, yorum ve tavsiyeler, herhangi bir yatırım aracının alım satım önerisi ya da getiri vaadi olarak yorumlanmamalıdır. Bu görüşler mali durumunuz ile risk ve getiri tercihlerinize uygun olmayabilir ve sadece burada yer alan bilgilere ve sinyallere dayanarak yatırım kararı verilmesi beklentilerinize uygun sonuçlar doğurmayabilir. Burada yer alan sinyaller, fiyatlar, veriler ve bilgilerin tam ve doğru olduğu garanti edilemez; içerik, haber verilmeksizin değiştirilebilir. Tüm sinyal ve veriler, Gedik Yatırım tarafından güvenilir olduğuna inanılan kaynaklardan alınmıştır. Bu sinyal ve kaynakların kullanılması nedeni ile ortaya çıkabilecek hatalardan ve zararlardan Gedik Yatırım sorumlu değildir.

Genel Müdürlük

Altayçeşme Mah. Çamlı Sok. Ofis Park Maltepe No:21/4 Kat:10-11-12 Maltepe/İstanbul/Türkiye
Tel: (0216) 453 00 00 (pbx) Faks: (0216) 377 11 36

Alanya

Şekerhane Mah. 1100 Sok. No: 9 / 206 Alanya / ANTALYA Tel: (0242) 519 23 17 (pbx)
Faks: (0242) 513 93 81

Adana-Seyhan

Çınarlı Mah. Ziyapaşa Bulvarı No: 78 Güneş Ziyapaşa İş Merkezi Kat :5 No :504
Seyhan/ADANA Tel: (0322) 355 03 50 (pbx) Faks: (0322) 290 35 18

Ankara - Çankaya

Simon Bolivar Cad. No: 8/6 Çankaya/ANKARA Tel: (0312) 438 27 00 (pbx) Faks: (0312)
438 27 47

Antalya

Tahıl Pazarı Mah.404 Sok. Hafız Ahmet Bedesteni No: 5/29-30 ANTALYA Tel: (0242) 248 35 20
(pbx) Faks: (0242) 244 29 10

Aydın

Hasanefendi-Ramazan Paşa Mah. İstiklal Cad. Dış Kapı No : 23 İç Kapı No : 1
Efeler/AYDIN Tel: (0256) 999 17 87 (pbx) Faks:

Aydın - Kuşadası

Türkmen mah. Atatürk Bulvarı Belvü Sitesi C Blok Kat 2 Daire 3 Kuşadası /AYDIN Tel: (0256)
618 44 77 (pbx) Faks: (0256) 618 44 91

Aydın - Nazilli

Altıntaş Mah. İstasyon Bulvarı No:19 Kat:4 Daire:12 Nazilli / AYDIN Tel: (0256) 314 15 98
(pbx) Faks: (0256) 315 88 52

Bağdat Caddesi

Bağdat Cad. Esen Apt. No: 351/5 Şaşkınbakkal/İSTANBUL Tel: (0216) 560 34 00 (pbx) Faks:
(0216) 411 23 54

Balıkesir

Eski Kuyumcular Mah. Anafartalar Cad. Acarlar İş Merkezi Dış Kapı No : 23 İç Kapı No :
1 Karesi - BALIKESİR Tel: (0266) 999 12 40 (pbx) Faks:

Bandırma

Dere Mah. Ordu Cad. Kapı No:3 İç Kapı No:2 Bandırma/ BALIKESİR Tel: (0226) 999 10 75 (pbx)
Faks:

Bodrum

Yokuşbaşı Mah. Kıbrıs Şehitleri Cad. No:19 Bodrum Tel: (0252) 316 32 70 (pbx) Faks:
(0252) 316 92 70

Bursa

Fethiye Mah. Sanayi Cad., Corner Plus İş Merkezi No:263 Kat:2 D:22/26 Nilüfer/BURSA Tel:
(0224) 220 51 50 (pbx) Faks: (0224) 220 50 99

Bursa - Nilüfer

Odunluk Mah. Liman Cad. No:7 Nilüfer / BURSA Tel: (0224) 275 35 50 (pbx) Faks:
(0224) 451 79 66

Çanakkale

Kemalpaşa Mah. Şair Ece Ayhan Meydanı Dış Kapı No: 22 Kat: 2 İç Kapı No:2 Merkez /
ÇANAKKALE Tel: (0286) 999 17 02 (pbx) Faks:

Çorlu

Zafer Mah. Cumhuriyet Bulvarı Dış Kapı No:9T1 İç Kapı No:114 Çorlu TEKİRDAĞ Tel:
(0282) 888 96 20 (pbx) Faks:

Çorum - Merkez

Yavruturna Mah. 1. Maliye Sok. No: 1 Kat: 4 D: 22 Çorum Tel: (0364) 211 11 45 (pbx) Faks:
(0364) 201 05 63

Denizli - Merkez

Saraylar Mah. İkinci Ticari Yol Sok. No: 32 Kat: 4 DENİZLİ Tel: (0258) 263 80 15 (pbx)
Faks: (0258) 241 91 01

Edirne - Merkez

Sabuni Mah. Banka Aralığı Sok. Kardeşler İş Merkezi No:10/19 Merkez/EDİRNE Tel: (0284) 212
25 30 (pbx) Faks: (0284) 213 37 78

Elazığ - Merkez

Yeni Mah. Gazi Cd. No: 28/3 ELAZIĞ Tel: (0424) 233 28 01 (pbx) Faks: (0424) 233 27
35

Eskişehir - Merkez

Sakarya Cad. Köprübaşı Şen Sok. Onur İşhanı No: 1 Kat: 4 ESKİŞEHİR Tel: (0222) 230 09 08
(pbx) Faks: (0222) 220 37 02

İstanbul - Ataşehir

Barbaros Mah. İhlamur Bulvarı Sarkaç Sok. Ağaoğlu My Prestige No:1 D: 12-13
Ataşehir/İSTANBUL Tel: (0216) 560 37 00 (pbx) Faks: (0216) 688 67 86

İstanbul - Bakırköy

Cevizlik Mah. Muhasebeci Sok. Neşe Han No: 1 Kat:3 Bakırköy/İSTANBUL Tel: (0212) 660 85
25 (pbx) Faks: (0212) 570 03 03

İstanbul - Kapalıçarşı

Kürkçüler Sk. No: 25 Eminönü/Kapalıçarşı/İSTANBUL Tel: (0212) 513 40 01 (pbx) Faks:
(0212) 527 16 86

İstanbul - Maltepe

Bağlarbaşı Mah. Bağdat Caddesi. Gedik İş Merkezi A Blok No: 414 Kat: 2 Daire: 22 İSTANBUL
Tel: (0216) 399 00 42 (pbx) Faks: (0216) 399 18 17

İstanbul - Tophane

Necatibey Cad. Alipaşa Degirmen Sok. No: 24 34425 Tophane/Karaköy/ İSTANBUL Tel:
(0212) 251 60 06 (pbx) Faks: (0212) 293 49 03

İstanbul - Ümraniye

İnkılap Mah. Küçüksu Cad. Çeşminaz Sok. NO:2/7 Kat:3 Ümraniye Tel: (0216) 461 33 90 (pbx)
Faks: (0216) 328 10 32

İzmir - Alsancak

Cumhuriyet Bulvarı Arpacıoğlu Apt. No:139 Kat:3 Alsancak İZMİR Tel: (0232) 465 10 20
(pbx) Faks: (0232) 464 66 22

Karabük - Merkez

Bayır Mah. Menderes Cad. Çebioğlu Twin Towers B Blok Dış Kapı No :2 İç Kapı No : 107
Merkez / Karabük Tel: (0370) 502 15 90 (pbx) Faks: (0370) 502 15 93

Kayseri

Hunat Mah. Postalar Geçidi Sok. No:1 / 206 Tel: (0352) 221 36 29 (pbx) Faks: (0352)
221 48 27

Kocaeli - Gebze

Hacı Halil Mah. Hükümet Cad. No: 95 Gebze/KOCAELİ Tel: (0262) 642 34 00 (pbx) Faks: (0262)
641 82 01

Konya - Selçuklu

Beyazıt Mahallesi, Hüsnü Aşk Sok. Bezirci İş Merkezi Kat:4 D:403 Selçuklu / KONYA Tel:
(0332) 238 59 60 (pbx) Faks: (0332) 238 59 75

Malatya - Battalgazi

Büyük Hüseyin Bey Mah. Atatürk Cad. Anadolu İş Merkezi K: 3 No: 23 D: 9-10-11 Battalgazi /
MALATYA Tel: (0422) 325 62 67 (pbx) Faks: (0422) 322 23 72

Manisa - Merkez

Anafartalar Mah. Mustafa Kemal Paşa Cad. Kamil Menteş Apt. No: 34/1 MANİSA Tel:
(0236) 239 42 98 (pbx) Faks: (0236) 239 43 02

Mersin - Akdeniz

Mahmudiye Mah. Atatürk Cad. Adil Kanun İş Hanı Kat: 2 Akdeniz / MERSİN Tel: (0324) 238 18
18 (pbx) Faks: (0324) 231 22 52

Muğla - Fethiye

Babataşı Mah. 774. Sok. No.2 Fethiye / Muğla Tel: (0252) 612 07 60 (pbx) Faks: (0252)
612 36 46

Sakarya - Adapazarı

Tiğçılar Mah. Yenicami Sok. Dış Kapı No:5 İç Kapı No: 201 Adapazarı- Sakarya Tel: (0264) 279
83 89 (pbx) Faks: (0264) 281 03 88

Samsun - İlkadım

Kale Mah. Kaptanağa Sok. No: 18/41 Mecit Turan İş Merkezi İlkadım- Samsun Tel:
(0362) 431 63 43 (pbx) Faks: (0362) 431 33 89

Trabzon - Ortahisar

Kemer kaya Mah. K. Maraş Cad. Ticaret Mektep Sk. Ustaömeroğlu İş Merkezi No: 9/9
Ortahisar/TRABZON Tel: (0462) 326 09 97 (pbx) Faks: (0462) 326 38 67

Uşak - Merkez

İsmetpaşa Cad. No: 63 K: 2 Mavi Plaza UŞAK Tel: (0276) 227 27 44 (pbx) Faks: (0276)
227 27 37

Zonguldak - Ereğli

Müftü Mahallesi Süheyla Erel Sokak. No:2/1 Ay City İş Merkezi 7. Kat Ofis No:85 Karadeniz
Ereğli / ZONGULDAK Tel: (0372) 329 10 00 (pbx) Faks: (0372) 316 66 30