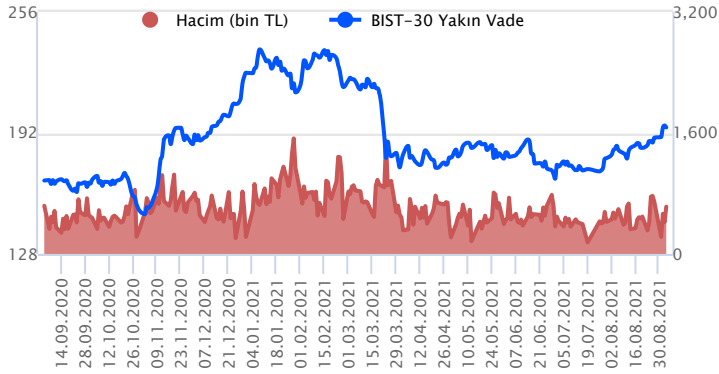


Sözleşme Kodu	Vade Ayı	Uzlaşma Fiyatı	Önceki Uzlaşma Fiyatı	Değişim	Değişim Puan	Gün İçi Yüksek	Gün İçi Düşük	İşlem Miktarı	İşlem Hacim	Açık Pozisyon	Önceki Açık Pozisyon	Açık Pozisyon Değişimi	Vadeye Kalan Gün Sayısı
ENDEKS KONTRATLARI													
F_XU0301021	27.10.2021	1,610.25	1,624.00	-0.85 %	-13.75	1,626.25	1,603.50	320,094.00	5,160,491,605.00	491,160.00	487,857.00	3,303.00	54
F_XU0301221	31.12.2021	1,641.00	1,657.00	-0.97 %	-16.00	1,660.00	1,631.00	7,877.00	129,076,692.50	6,918.00	7,229.00	-311.00	119
DÖVİZ KONTRATLARI													
F_EURTRY0921	30.09.2021	10.0075	9.9641	0.44 %	0.04	10.0408	9.9736	4,167	41,679,694	3,773	4,270	-497	27
F_EURTRY1021	27.10.2021	10.1446	10.1022	0.42 %	0.04	10.1940	10.1300	1,989	20,185,736	1,217	1,158	59	54
F_EURUSD0921	30.09.2021	1.1896	1.1878	0.15 %	0.00	1.1918	1.1876	20,104	197,558,377	43,407	42,700	707	27
F_EURUSD1021	27.10.2021	1.1905	1.1884	0.18 %	0.00	1.1925	1.1884	5,645	55,509,817	18,850	15,458	3,392	54
F_USDTRY0921	30.09.2021	8.4054	8.3919	0.16 %	0.01	8.4407	8.3839	126,820	1,067,190,608	595,375	588,753	6,622	27
F_USDTRY1021	27.10.2021	8.5231	8.5136	0.11 %	0.01	8.5720	8.5005	115,727	987,953,670	564,600	564,837	-237	54
ALTIN KONTRATLARI													
F_XAUTRYM1021	27.10.2021	502.590	497.420	1.04 %	5.17	503.430	497.140	182,687	91,377,485	804,662	820,895	-16,233	54
F_XAUTRYM1221	31.12.2021	521.110	515.170	1.15 %	5.94	521.990	515.610	11,165	5,784,831	57,259	57,849	-590	119
F_XAUUSD1021	27.10.2021	1,833.750	1,814.400	1.07 %	19.35	1,835.000	1,812.700	75,847	1,143,462,607	61,205	67,701	-6,496	54
F_XAUUSD1221	31.12.2021	1,835.000	1,815.700	1.06 %	19.30	1,837.000	1,814.200	2,366	35,703,403	3,058	3,151	-93	119

BIST 30 Yakın Vadeli Kontratı



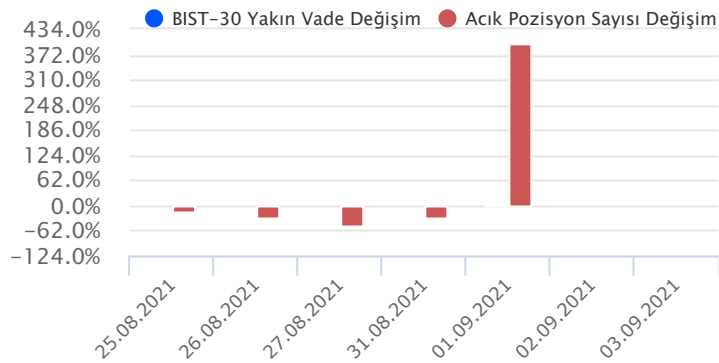
Ekim vadeli endeks kontratı cuma günü 1626,25 ile 1603,50 puan aralığında seyretti ve ana seansı %0,85'lik düşüşle 1610,25 uzlaşma fiyatından tamamladı. Sözleşmede akşam seansında kapanış, uzlaşma fiyatına paralel bir şekilde 1610 seviyesinden gerçekleşti. Enflasyon verisinin ardından satışların görüldüğü sözleşmede öğleden sonra gelen tepkiler zayıf kaldı ve sözleşme haftanın son gününü düşüşle tamamladı. Sözleşmede cuma günü görülen en düşük seviye de olan 22 günlük ortalamanın bulunduğu 1603 ilk önemli destek olacaktır. Buranın altına sarkılması durumunda satışlar sertleşerek 1575 civarının gündeme gelmesine neden olabilir. Yukarıda ise 1620 izleyeceğimiz ilk direnç olup buranın üzerinde önceki zirvelerin bulunduğu 1635 civarı izlenecektir.

Endeks - 30 Yakın Vade Aracı Kurum Dağılımı Günlük Değişim					
Kurum	Long		Short		
	Net Lot	Pay (%)	Kurum	Net Lot	Pay (%)
Garanti Yatırım	22.234	48	İş Yatırım	12.058	26
Tacirler Yatırım	8.338	18	Meksa Yatırım	11.254	24
İnfo Yatırım	3.963	9	GCM Yatırım	7.517	16
Global Menkul	2.388	5	Teb Yatırım	4.447	10
Credit Suisse	1.900	4	Bank of America	3.347	7
Diğer	7.234	16	Diğer	7.434	16

İlk 5 Kurum Alım Ağırlıklı

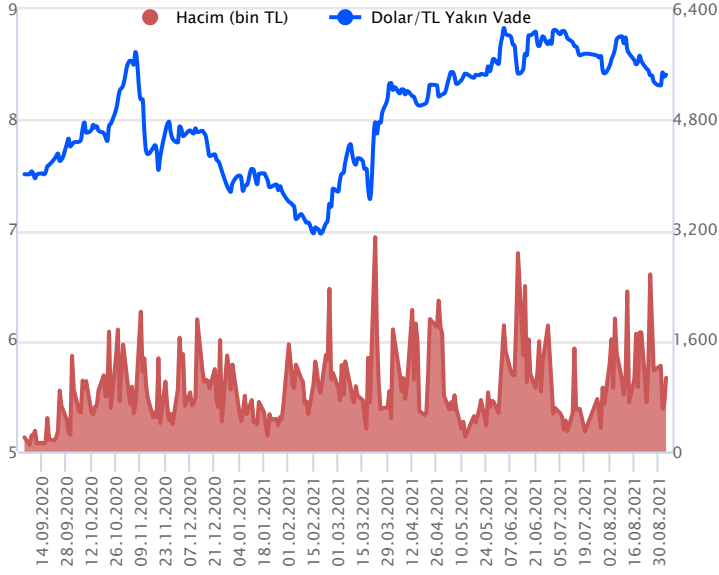
Endeks - 30 Yakın Vade Aracı Kurum Dağılımı Tüm Vade					
Kurum	Long		Short		
	Net Lot	Pay (%)	Kurum	Net Lot	Pay (%)
Teb Yatırım	60.774	47	İş Yatırım	55.511	43
Tacirler Yatırım	25.141	19	Garanti Yatırım	17.776	14
Credit Suisse	19.509	15	Ak Yatırım	17.546	14
İnfo Yatırım	4.650	4	Meksa Yatırım	11.533	9
Gedik Yatırım	4.146	3	Oyak Yatırım	7.192	6
Diğer	15.390	12	Diğer	20.052	16

İlk 5 Kurum Alım Ağırlıklı



Fiyat (%)	Açık Pozisyon (%)	Yorum
Artış	Artış	Yükselişin devamlılığı için sinyal olarak kabul edilebilir.
Artış	Azalış	Yükselişin desteklenmediğini gösterir.
Azalış	Artış	Düşüşlerin devamlılığı için sinyal olarak kabul edilebilir.
Azalış	Azalış	Düşüşlerin desteklenmediğini gösterir.

Dolar/TL Yakın Vadeli Kontratı



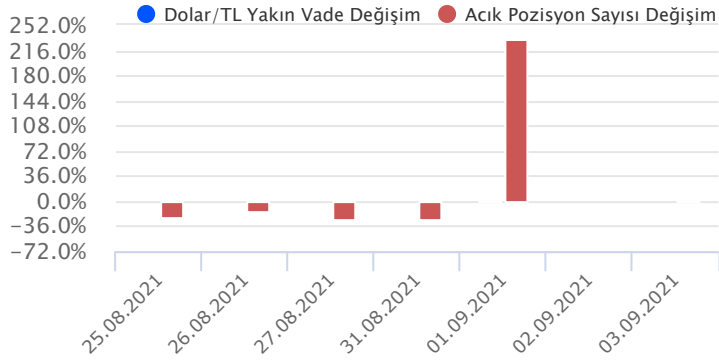
Eylül vadeli Dolar/TL sözleşmesi Cuma günü 8,3839 ile 8,4407 seviyeleri arasında dalgalanarak günü %0,16'lık artışla 8,4054 uzlaşma fiyatından tamamladı. Yurt içinde TÜFE, yıllık %19,25 oranında açıklanarak TCMB politika faizi olan %19 seviyesinin üzerine çıktı. Çekirdek TÜFE ise yıllık %17,20 seviyesinden %16,80 seviyesine geriledi. ÜFE yıllık %45,52 olarak açıklandı. Enflasyon verileri sonrası kurda 8,30 seviyesinin üzerinde fiyatlamalar görüldü. ABD tarafında ise tarım dışı istihdam 235 bin artış ile son yedi ayın en düşük düzeyinde gerçekleşti. Ortalama saatlik kazançlar aylık %0,6 ile beklentilerin üzerinde gerçekleşti. Bugün önemli bir veri akışı bulunmuyor. Dolar/TL, bu sabah 08:10 itibarıyla 8,3260'dan işlem görüyor. ABD 10 yıllık tahvil faizleri %1,32'li seviyelerde bulunuyor.

Dolar/TL Yakın Vade Aracı Kurum Dağılımı Günlük Değişim					
Long			Short		
Kurum	Net Lot	Pay (%)	Kurum	Net Lot	Pay (%)
Meksa Yatırım	18.335	43	Garanti Yatırım	25.048	58
Akbank	8.276	19	Teb Yatırım	7.462	17
Şeker Yatırım	2.991	7	İş Yatırım	5.367	13
Finansbank	2.774	7	Tacirler Yatırım	2.956	7
Vakıf Yatırım	1.661	4	İnfo Yatırım	671	2
Diğer	8.928	21	Diğer	1.461	3

İlk 5 Kurum Satım Ağırlıklı

Dolar/TL Yakın Vade Aracı Kurum Dağılımı Tüm Vade					
Long			Short		
Kurum	Net Lot	Pay (%)	Kurum	Net Lot	Pay (%)
Ak Yatırım	139.896	50	Akbank	171.390	62
Meksa Yatırım	33.541	12	Garanti Yatırım	46.500	17
Teb Yatırım	21.353	8	Deniz Yatırım	25.509	9
İnfo Yatırım	14.109	5	Yapı Kredi Yatırım	9.746	4
Ünlü Menkul	11.592	4	İş Yatırım	9.154	3
Diğer	57.400	21	Diğer	15.592	6

İlk 5 Kurum Satım Ağırlıklı



Fiyat (%)	Açık Pozisyon (%)	Yorum
Artış	Artış	Yükselişin devamlılığı için sinyal olarak kabul edilebilir.
Artış	Azalış	Yükselişin desteklenmediğini gösterir.
Azalış	Artış	Düşüşlerin devamlılığı için sinyal olarak kabul edilebilir.
Azalış	Azalış	Düşüşlerin desteklenmediğini gösterir.

Sözleşme	Vade Ayı	Son Uzlaşma	Önceki Uzlaşma	Değişim %	Günün Düşüğü	Günün Yükselişi	İşlem Adedi	İşlem Hacmi
PAY VADELİ SÖZLEŞMELERİNDE EN FAZLA İŞLEM GÖRENLER								
F_THYAO0921	30.09.2021	13.060	13.100	-0.69 %	13.020	13.280	335,509	440,685,474
F_GARAN0921	30.09.2021	9.950	10.000	-0.70 %	9.880	10.020	437,547	434,804,426
F_EREGL0921	30.09.2021	18.390	18.700	-1.71 %	17.650	18.800	145,164	269,515,640
F_KRDMD0921	30.09.2021	7.710	7.810	-1.41 %	7.680	7.870	330,871	258,037,700
F_PETKM0921	30.09.2021	6.250	6.300	-0.95 %	6.210	6.330	262,660	164,471,441

Pay vadeli sözleşmeleri, düşük teminatlarla yüksek tutarlı pozisyonlar almayı mümkün kılar. Pay vadeli sözleşmeleri ile ilgili daha detaylı bilgi almak için Gedik Yatırım Viop Departmanı ile iletişime geçebilirsiniz.

Sözleşme Kodu	Vade Ayı	Uzlaşma Fiyatı	Önceki Uzlaşma Fiyatı	Değişim	Değişim Puan	Gün İçi Yüksek	Gün İçi Düşük	İşlem Miktarı	İşlem Hacim	Açık Pozisyon	Önceki Açık Pozisyon	Açık Pozisyon Değişimi	Vadeye Kalan Gün Sayısı
ENDEKS KONTRATLARI													
F_XU0300222	28.02.2022	1,675.75	1,691.25	-0.92 %	-15.50	1,685.00	1,667.25	173.00	2,899,517.50	378.00	340.00	38.00	175
F_XU0301021	27.10.2021	1,610.25	1,624.00	-0.85 %	-13.75	1,626.25	1,603.50	320,094.00	5,160,491,605.00	491,160.00	487,857.00	3,303.00	51
F_XU0301221	31.12.2021	1,641.00	1,657.00	-0.97 %	-16.00	1,660.00	1,631.00	7,877.00	129,076,692.50	6,918.00	7,229.00	-311.00	116
DÖVİZ KONTRATLARI													
F_CNHTRY0921	30.09.2021	0.0000	0.0000		0.00	0.0000	0.0000						24
F_CNHTRY1021	27.10.2021	0.0000	0.0000		0.00	0.0000	0.0000						51
F_EURTRY0921	30.09.2021	10.0075	9.9641	0.44 %	0.04	10.0408	9.9736	4,167	41,679,694	3,773	4,270	-497	24
F_EURTRY1021	27.10.2021	10.1446	10.1022	0.42 %	0.04	10.1940	10.1300	1,989	20,185,736	1,217	1,158	59	51
F_EURUSD0921	30.09.2021	1.1896	1.1878	0.15 %	0.00	1.1918	1.1876	20,104	197,558,377	43,407	42,700	707	24
F_EURUSD1021	27.10.2021	1.1905	1.1884	0.18 %	0.00	1.1925	1.1884	5,645	55,509,817	18,850	15,458	3,392	51
F_GBPUSD0921	30.09.2021	1.3847	1.3805	0.30 %	0.00	1.3872	1.3818	32	365,957	174	154	20	24
F_GBPUSD1021	27.10.2021	1.3824	1.3826	-0.01 %	0.00	1.3826	1.3802	11	125,653	37	28	9	51
F_RUBTRY0921	30.09.2021	0.0000	0.0000		0.00	0.0000	0.0000						24
F_RUBTRY1021	27.10.2021	0.0000	0.0000		0.00	0.0000	0.0000						51
F_USDTRY0921	30.09.2021	8.4054	8.3919	0.16 %	0.01	8.4407	8.3839	126,820	1,067,190,608	595,375	588,753	6,622	24
F_USDTRY1021	27.10.2021	8.5231	8.5136	0.11 %	0.01	8.5720	8.5005	115,727	987,953,670	564,600	564,837	-237	51
KIYMETLİ MADEN KONTRATLARI													
F_XAUTRYM1021	27.10.2021	502.590	497.420	1.04 %	5.17	503.430	497.140	182,687	91,377,485	804,662	820,895	-16,233	51
F_XAUTRYM1221	31.12.2021	521.110	515.170	1.15 %	5.94	521.990	515.610	11,165	5,784,831	57,259	57,849	-590	116
F_XAUUSD1021	27.10.2021	1,833.750	1,814.400	1.07 %	19.35	1,835.000	1,812.700	75,847	1,143,462,607	61,205	67,701	-6,496	51
F_XAUUSD1221	31.12.2021	1,835.000	1,815.700	1.06 %	19.30	1,837.000	1,814.200	2,366	35,703,403	3,058	3,151	-93	116
PAY VADELİ													
F_AEFES0921	30.09.2021	22.950	23.070	-0.52 %	-0.12	23.210	22.830	1,553	3,561,798	4,477	4,095	382	24
F_AEFES1021	27.10.2021	23.310	23.300	0.04 %	0.01	23.430	23.230	289	671,485	445	190	255	51
F_AKBK0921	30.09.2021	5.980	6.000	-0.33 %	-0.02	6.020	5.920	236,123	140,823,565	425,786	417,005	8,781	24
F_AKBK1021	27.10.2021	6.050	6.090	-0.66 %	-0.04	6.080	5.990	7,902	4,769,493	50,990	45,677	5,313	51
F_ALKIM0921	30.09.2021	15.370	15.440	-0.45 %	-0.07	15.460	15.300	943	1,448,093	5,819	5,815	4	24
F_ALKIM1021	27.10.2021	15.600	15.730	-0.83 %	-0.13	15.610	15.590	3	4,679	478	475	3	51
F_ARCLK0921	30.09.2021	32.500	32.650	-0.46 %	-0.15	32.750	32.470	9,895	32,239,853	33,812	34,311	-499	24
F_ARCLK1021	27.10.2021	33.020	33.150	-0.39 %	-0.13	33.240	32.980	677	2,237,423	4,235	3,880	355	51
F_ASELS0921	30.09.2021	15.920	15.960	-0.25 %	-0.04	16.000	15.770	45,041	71,503,014	72,389	72,921	-532	24
F_ASELS1021	27.10.2021	16.110	16.170	-0.37 %	-0.06	16.200	15.950	1,926	3,091,195	8,554	7,603	951	51
F_BIMAS0921	30.09.2021	71.810	72.860	-1.44 %	-1.05	73.190	71.480	10,005	71,944,414	15,292	14,724	568	24
F_BIMAS1021	27.10.2021	72.470	73.330	-1.17 %	-0.86	73.330	72.040	1,402	10,166,088	2,755	1,977	778	51
F_CCOLA0921	30.09.2021	87.910	88.660	-0.85 %	-0.75	88.850	87.620	523	4,615,042	708	831	-123	24
F_CCOLA1021	27.10.2021	89.320	90.150	-0.92 %	-0.83	89.900	89.100	7	62,523	70	67	3	51
F_DOHOL0921	30.09.2021	2.720	2.710	0.37 %	0.01	2.740	2.680	113,638	30,775,169	540,963	538,144	2,819	24
F_DOHOL1021	27.10.2021	2.750	2.740	0.36 %	0.01	2.780	2.730	2,997	823,020	15,441	13,793	1,648	51
F_ECILC0921	30.09.2021	6.620	6.700	-1.19 %	-0.08	6.750	6.570	13,428	8,896,707	20,612	20,416	196	24
F_ECILC1021	27.10.2021	6.730	6.790	-0.88 %	-0.06	6.800	6.680	40	26,941	672	668	4	51
F_EKGYO0921	30.09.2021	1.880	1.890	-0.53 %	-0.01	1.900	1.870	195,126	36,677,189	604,255	556,677	47,578	24
F_EKGYO1021	27.10.2021	1.910	1.900	0.53 %	0.01	1.930	1.890	5,152	979,292	113,982	109,560	4,422	51
F_ENJSA0921	30.09.2021	11.360	11.490	-1.13 %	-0.13	11.520	11.290	6,181	7,059,532	12,417	11,665	752	24
F_ENJSA1021	27.10.2021	11.520	11.660	-1.20 %	-0.14	11.660	11.490	258	299,154	3,351	3,289	62	51
F_EREGL0921	30.09.2021	18.390	18.700	-1.66 %	-0.31	18.800	17.650	145,164	269,515,640	157,481	160,534	-3,053	24
F_EREGL1021	27.10.2021	18.610	18.930	-1.69 %	-0.32	19.000	18.590	6,428	12,106,878	12,720	8,977	3,743	51
F_FROTO0921	30.09.2021	172.010	172.860	-0.49 %	-0.85	172.860	170.800	2,512	43,132,570	3,208	3,221	-13	24
F_FROTO1021	27.10.2021	173.460	174.360	-0.52 %	-0.90	174.380	172.500	206	3,572,510	659	524	135	51
F_GARAN0921	30.09.2021	9.950	10.000	-0.50 %	-0.05	10.020	9.880	437,547	434,804,426	378,071	375,864	2,207	24
F_GARAN1021	27.10.2021	10.050	10.120	-0.69 %	-0.07	10.130	10.010	8,911	8,968,960	19,279	15,298	3,981	51
F_GUBRF0921	30.09.2021	54.750	54.220	0.98 %	0.53	55.120	54.000	7,176	39,128,312	15,510	15,346	164	24
F_GUBRF1021	27.10.2021	55.510	54.930	1.06 %	0.58	55.620	54.640	329	1,809,455	2,205	2,038	167	51
F_HALKB0921	30.09.2021	4.850	4.880	-0.61 %	-0.03	4.890	4.820	61,293	29,763,909	152,290	155,664	-3,374	24
F_HALKB1021	27.10.2021	4.930	4.950	-0.40 %	-0.02	4.980	4.900	1,469	723,698	19,228	18,010	1,218	51
F_HEKTS0921	30.09.2021	8.800	8.570	2.68 %	0.23	8.840	8.520	18,007	15,754,121	28,785	26,037	2,748	24
F_HEKTS1021	27.10.2021	8.900	8.690	2.42 %	0.21	8.970	8.780	261	232,280	1,302	1,211	91	51
F_IPEKE0921	30.09.2021	12.960	12.780	1.41 %	0.18	13.000	12.570	4,865	6,190,381	9,554	9,491	63	24
F_IPEKE1021	27.10.2021	13.050	12.970	0.62 %	0.08	13.200	12.800	130	168,210	509	431	78	51
F_ISCTR0921	30.09.2021	5.770	5.840	-1.20 %	-0.07	5.840	5.740	162,838	93,979,472	734,510	763,591	-29,081	24
F_ISCTR1021	27.10.2021	5.850	5.930	-1.35 %	-0.08	5.920	5.830	10,900	6,389,786	23,880	21,008	2,872	51
F_ISFIN0921	30.09.2021	3.100	3.090	0.32 %	0.01	3.140	3.080	8,771	2,733,631	13,046	11,217	1,829	24
F_ISFIN1021	27.10.2021	3.150	3.130	0.64 %	0.02	3.190	3.150	1,123	354,278	1,782	2,884	-1,102	51
F_ISGYO0921	30.09.2021	1.880	1.880	0.00 %	0.00	1.890	1.870	8,110	1,522,690	45,348	48,706	-3,358	24
F_ISGYO1021	27.10.2021	1.910	1.910	0.00 %	0.00	1.910	1.900	347	66,107	20,613	20,618	-5	51
F_KARSN0921	30.09.2021	3.840	3.890	-1.29 %	-0.05	3.900	3.840	21,580	8,337,664	103,037	105,645	-2,608	24
F_KARSN1021	27.10.2021	3.910	3.960	-1.26 %	-0.05	3.950	3.910	713	280,632	7,444	7,038	406	51

Sözleşme Kodu	Vade Ayı	Uzlaşma Fiyatı	Önceki Uzlaşma Fiyatı	Değişim	Değişim Puan	Gün İçi Yüksek	Gün İçi Düşük	İşlem Miktarı	İşlem Hacim	Açık Pozisyon	Önceki Açık Pozisyon	Açık Pozisyon Değişimi	Vadeye Kalan Gün Sayısı
PAY VADELİ													
F_KCHOL0921	30.09.2021	23.310	23.510	-0.85 %	-0.20	23.580	23.010	49,332	114,834,823	48,450	47,501	949	24
F_KCHOL1021	27.10.2021	23.650	23.850	-0.84 %	-0.20	23.850	23.410	3,442	8,115,297	6,024	4,954	1,070	51
F_KOZAA0921	30.09.2021	16.410	16.590	-1.08 %	-0.18	16.760	16.300	32,483	53,668,109	76,275	76,636	-361	24
F_KOZAA1021	27.10.2021	16.650	16.830	-1.07 %	-0.18	16.960	16.550	931	1,567,314	11,081	10,785	296	51
F_KOZAL0921	30.09.2021	105.730	106.750	-0.96 %	-1.02	108.000	105.440	6,768	71,740,561	11,883	10,914	969	24
F_KOZAL1021	27.10.2021	107.220	108.580	-1.25 %	-1.36	108.710	107.000	148	1,593,811	1,312	1,241	71	51
F_KRDMD0921	30.09.2021	7.710	7.810	-1.28 %	-0.10	7.870	7.680	330,871	258,037,700	494,249	527,984	-33,735	24
F_KRDMD1021	27.10.2021	7.840	7.930	-1.13 %	-0.09	7.990	7.810	3,650	2,890,124	14,208	14,164	44	51
F_MGROS0921	30.09.2021	35.630	35.720	-0.25 %	-0.09	35.830	35.260	2,869	10,191,991	9,167	8,885	282	24
F_MGROS1021	27.10.2021	36.180	36.370	-0.52 %	-0.19	36.300	35.850	168	606,235	819	801	18	51
F_MPARK0921	30.09.2021	25.730	25.680	0.19 %	0.05	25.770	25.400	143	365,751	500	508	-8	24
F_MPARK1021	27.10.2021	26.100	26.100	0.00 %	0.00	26.270	25.950	11	28,706	5	5	-6	51
F_ODAS0921N1	30.09.2021	1.600	1.570	1.91 %	0.03	1.610	1.550	98,011	20,534,652	440,754	430,094	10,660	24
F_ODAS1021	27.10.2021	1.620	1.600	1.25 %	0.02	1.630	1.580	16,940	2,721,167	52,703	45,262	7,441	51
F_OYAKC0921	30.09.2021	6.940	6.990	-0.72 %	-0.05	7.000	6.900	1,661	1,152,092	10,803	10,979	-176	24
F_OYAKC1021	27.10.2021	7.020	7.070	-0.71 %	-0.05	7.030	7.020	30	21,064	301	292	9	51
F_PETKM0921	30.09.2021	6.250	6.300	-0.79 %	-0.05	6.330	6.210	262,660	164,471,441	588,544	604,846	-16,302	24
F_PETKM1021	27.10.2021	6.360	6.380	-0.31 %	-0.02	6.410	6.310	3,119	1,985,858	11,152	9,092	2,060	51
F_PGSUS0921	30.09.2021	72.040	72.310	-0.37 %	-0.27	73.500	71.600	6,752	48,954,501	5,718	5,649	69	24
F_PGSUS1021	27.10.2021	72.820	73.200	-0.52 %	-0.38	74.300	72.730	243	1,782,116	521	422	99	51
F_SAHOL0921	30.09.2021	10.420	10.630	-1.98 %	-0.21	10.640	10.390	67,470	70,703,048	161,567	158,737	2,830	24
F_SAHOL1021	27.10.2021	10.550	10.750	-1.86 %	-0.20	10.750	10.520	3,538	3,763,926	10,047	7,891	2,156	51
F_SASA0921	30.09.2021	28.800	28.660	0.49 %	0.14	29.140	28.270	28,140	80,722,257	22,536	22,490	46	24
F_SASA1021	27.10.2021	28.980	28.800	0.62 %	0.18	29.360	28.490	1,647	4,749,277	1,995	1,409	586	51
F_SISE0921	30.09.2021	8.870	8.990	-1.33 %	-0.12	8.970	8.840	173,031	153,811,685	182,131	197,913	-15,782	24
F_SISE1021	27.10.2021	9.010	9.100	-0.99 %	-0.09	9.090	8.970	4,885	4,403,850	15,332	12,336	2,996	51
F_SKBK0921	30.09.2021	1.060	1.080	-1.85 %	-0.02	1.070	1.050	35,498	3,763,712	207,163	203,860	3,303	24
F_SKBK1021	27.10.2021	1.080	1.090	-0.92 %	-0.01	1.090	1.080	138	14,906	36,518	36,477	41	51
F_SOKM0921	30.09.2021	12.710	12.690	0.16 %	0.02	12.750	12.540	2,651	3,355,021	14,832	15,378	-546	24
F_SOKM1021	27.10.2021	12.870	12.870	0.00 %	0.00	12.900	12.800	14	18,017	1,253	1,261	-8	51
F_TAVHL0921	30.09.2021	24.110	24.210	-0.41 %	-0.10	24.470	23.920	13,627	32,963,352	20,955	20,658	297	24
F_TAVHL1021	27.10.2021	24.480	24.480	0.00 %	0.00	24.780	24.230	500	1,224,413	4,315	3,980	335	51
F_TCELL0921	30.09.2021	16.310	16.570	-1.57 %	-0.26	16.620	16.260	36,683	60,036,694	63,498	64,467	-969	24
F_TCELL1021	27.10.2021	16.140	16.390	-1.53 %	-0.25	16.480	16.070	5,552	9,001,154	12,147	9,589	2,558	51
F_THYAO0921	30.09.2021	13.060	13.100	-0.31 %	-0.04	13.280	13.020	335,509	440,685,474	423,290	398,100	25,190	24
F_THYAO1021	27.10.2021	13.240	13.230	0.08 %	0.01	13.450	13.210	5,673	7,549,380	12,889	11,787	1,102	51
F_TKFEN0921	30.09.2021	14.920	15.030	-0.73 %	-0.11	15.060	14.830	22,066	32,934,813	52,138	54,682	-2,544	24
F_TKFEN1021	27.10.2021	15.170	15.270	-0.65 %	-0.10	15.270	15.060	853	1,293,025	4,535	4,137	398	51
F_TOASO0921	30.09.2021	42.710	43.400	-1.59 %	-0.69	43.490	42.640	12,640	54,175,854	15,856	15,977	-121	24
F_TOASO1021	27.10.2021	43.320	43.780	-1.05 %	-0.46	44.100	43.190	484	2,100,382	1,502	1,523	-21	51
F_TRGYO0921	30.09.2021	4.230	4.180	1.20 %	0.05	4.270	4.160	43,495	18,353,188	130,669	122,116	8,553	24
F_TRGYO1021	27.10.2021	4.300	4.240	1.42 %	0.06	4.350	4.230	943	404,291	5,537	4,874	663	51
F_TSKB0921	30.09.2021	1.350	1.350	0.00 %	0.00	1.360	1.330	81,689	10,956,727	345,492	322,162	23,330	24
F_TSKB1021	27.10.2021	1.370	1.380	-0.72 %	-0.01	1.380	1.350	1,897	259,442	58,395	57,279	1,116	51
F_TTKOM0921	30.09.2021	7.480	7.570	-1.19 %	-0.09	7.560	7.440	26,220	19,632,951	80,473	78,338	2,135	24
F_TTKOM1021	27.10.2021	7.400	7.490	-1.20 %	-0.09	7.460	7.370	2,656	1,970,157	5,552	3,995	1,557	51
F_TUPRS0921	30.09.2021	105.460	106.570	-1.04 %	-1.11	106.850	105.080	13,851	146,652,845	46,485	44,774	1,711	24
F_TUPRS1021	27.10.2021	106.940	107.900	-0.89 %	-0.96	108.210	106.680	616	6,606,705	1,383	1,137	246	51
F_TURSG0921	30.09.2021	5.070	5.010	1.20 %	0.06	5.090	4.970	10,629	5,369,696	32,984	30,022	2,962	24
F_TURSG1021	27.10.2021	5.140	5.090	0.98 %	0.05	5.170	5.050	90	45,952	3,248	3,272	-24	51
F_ULKER0921	30.09.2021	19.840	19.710	0.66 %	0.13	19.900	19.680	3,642	7,209,852	13,729	13,969	-240	24
F_ULKER1021	27.10.2021	20.140	19.990	0.75 %	0.15	20.190	19.960	33	66,291	1,730	1,738	-8	51
F_VAKBN0921	30.09.2021	3.650	3.670	-0.54 %	-0.02	3.670	3.630	54,836	19,980,178	223,857	221,551	2,306	24
F_VAKBN1021	27.10.2021	3.690	3.730	-1.07 %	-0.04	3.710	3.690	3,517	1,300,496	27,146	24,476	2,670	51
F_VESTL0921	30.09.2021	27.330	26.860	1.75 %	0.47	27.360	26.510	4,431	11,901,693	18,255	18,178	77	24
F_VESTL1021	27.10.2021	27.390	27.130	0.96 %	0.26	27.660	26.830	287	776,539	1,749	1,546	203	51
F_YKBNK0921	30.09.2021	2.650	2.670	-0.75 %	-0.02	2.680	2.620	484,018	128,092,744	1,765,595	1,735,465	30,130	24
F_YKBNK1021	27.10.2021	2.690	2.720	-1.10 %	-0.03	2.720	2.670	15,903	4,275,197	148,313	141,865	6,448	51

**Gedik Yatırım Menkul Değerler A.Ş. - Yatırım Danışmanlığı Birimi**

Ünvan : Gedik Yatırım Menkul Değerler A.Ş.

Adres : Altayçeşme Mah. Çamlı Sok. Ofis Park Maltepe No:21/4 Kat:10-11-12 Maltepe/İstanbul

Tel : (0216) 453 0053

E-Posta : vadeli@gedik.com

***Gedik Yatırım ViOP Bülteni, Genel Yatırım Tavsiyesi Kapsamında Yatırım Danışmanlığı Birimi Tarafından Hazırlanmaktadır.**

YASAL UYARI

Burada yer alan bilgiler Gedik Yatırım tarafından bilgilendirme amacıyla hazırlanmıştır. Yatırım sinyal, bilgi, yorum ve tavsiyeleri yatırım danışmanlığı kapsamında değildir. Yatırım danışmanlığı hizmeti; aracı kurumlar, portföy yönetim şirketleri, mevduat kabul etmeyen bankalar ile müşteri arasında imzalanacak yatırım danışmanlığı sözleşmesi çerçevesinde sunulmaktadır. Burada yer alan sinyal, yorum ve tavsiyeler, herhangi bir yatırım aracının alım satım önerisi ya da getiri vaadi olarak yorumlanmamalıdır. Bu görüşler mali durumunuz ile risk ve getiri tercihlerinize uygun olmayabilir ve sadece burada yer alan bilgilere ve sinyallere dayanarak yatırım kararı verilmesi beklentilerinize uygun sonuçlar doğurmayabilir. Burada yer alan sinyaller, fiyatlar, veriler ve bilgilerin tam ve doğru olduğu garanti edilemez; içerik, haber verilmeksizin değiştirilebilir. Tüm sinyal ve veriler, Gedik Yatırım tarafından güvenilir olduğuna inanılan kaynaklardan alınmıştır. Bu sinyal ve kaynakların kullanılması nedeni ile ortaya çıkabilecek hatalardan ve zararlardan Gedik Yatırım sorumlu değildir.

Genel Müdürlük

Altayçeşme Mah. Çamlı Sok. Ofis Park Maltepe No:21/4 Kat:10-11-12 Maltepe/İstanbul/Türkiye
Tel: (0216) 453 00 00 (pbx) Faks: (0216) 377 11 36

Alanya

Şekerhane Mah. 1100 Sok. No: 9 / 206 Alanya / ANTALYA Tel: (0242) 519 23 17 (pbx)
Faks: (0242) 513 93 81

Adana-Seyhan

Çınarlı Mah. Ziyapaşa Bulvarı No: 78 Güneş Ziyapaşa İş Merkezi Kat :5 No :504
Seyhan/ADANA Tel: (0322) 355 03 50 (pbx) Faks: (0322) 290 35 18

Ankara - Çankaya

Simon Bolivar Cad. No: 8/6 Çankaya/ANKARA Tel: (0312) 438 27 00 (pbx) Faks: (0312)
438 27 47

Antalya

Tahıl Pazarı Mah.404 Sok. Hafız Ahmet Bedesteni No: 5/29-30 ANTALYA Tel: (0242) 248 35 20
(pbx) Faks: (0242) 244 29 10

Aydın

Hasanefendi-Ramazan Paşa Mah. İstiklal Cad. Dış Kapı No : 23 İç Kapı No : 1
Efeler/AYDIN Tel: (0256) 999 17 87 (pbx) Faks:

Aydın - Kuşadası

Türkmen mah. Atatürk Bulvarı Belvü Sitesi C Blok Kat 2 Daire 3 Kuşadası /AYDIN Tel: (0256)
618 44 77 (pbx) Faks: (0256) 618 44 91

Aydın - Nazilli

Altıntaş Mah. İstasyon Bulvarı No:19 Kat:4 Daire:12 Nazilli / AYDIN Tel: (0256) 314 15 98
(pbx) Faks: (0256) 315 88 52

Bağdat Caddesi

Bağdat Cad. Esen Apt. No: 351/5 Şaşkınbakkal/İSTANBUL Tel: (0216) 560 34 00 (pbx) Faks:
(0216) 411 23 54

Balıkesir

Eski Kuyumcular Mah. Anafartalar Cad. Acarlar İş Merkezi Dış Kapı No : 23 İç Kapı No :
1 Karesi - BALIKESİR Tel: (0266) 999 12 40 (pbx) Faks:

Bandırma

Dere Mah. Ordu Cad. Kapı No:3 İç Kapı No:2 Bandırma/ BALIKESİR Tel: (0226) 999 10 75 (pbx)
Faks:

Bodrum

Yokuşbaşı Mah. Kıbrıs Şehitleri Cad. No:19 Bodrum Tel: (0252) 316 32 70 (pbx) Faks:
(0252) 316 92 70

Bursa

Fethiye Mah. Sanayi Cad., Corner Plus İş Merkezi No:263 Kat:2 D:22/26 Nilüfer/BURSA Tel:
(0224) 220 51 50 (pbx) Faks: (0224) 220 50 99

Bursa - Nilüfer

Odunluk Mah. Liman Cad. No:7 Nilüfer / BURSA Tel: (0224) 275 35 50 (pbx) Faks:
(0224) 451 79 66

Çanakkale

Kemalpaşa Mah. Şair Ece Ayhan Meydanı Dış Kapı No: 22 Kat: 2 İç Kapı No:2 Merkez /
ÇANAKKALE Tel: (0286) 999 17 02 (pbx) Faks:

Çorlu

Zafer Mah. Cumhuriyet Bulvarı Dış Kapı No:9T1 İç Kapı No:114 Çorlu TEKİRDAĞ Tel:
(0282) 888 96 20 (pbx) Faks:

Çorum - Merkez

Yavruturna Mah. 1. Maliye Sok. No: 1 Kat: 4 D: 22 Çorum Tel: (0364) 211 11 45 (pbx) Faks:
(0364) 201 05 63

Denizli - Merkez

Saraylar Mah. İkinci Ticari Yol Sok. No: 32 Kat: 4 DENİZLİ Tel: (0258) 263 80 15 (pbx)
Faks: (0258) 241 91 01

Edirne - Merkez

Sabuni Mah. Banka Aralığı Sok. Kardeşler İş Merkezi No:10/19 Merkez/EDİRNE Tel: (0284) 212
25 30 (pbx) Faks: (0284) 213 37 78

Elazığ - Merkez

Yeni Mah. Gazi Cd. No: 28/3 ELAZIĞ Tel: (0424) 233 28 01 (pbx) Faks: (0424) 233 27
35

Eskişehir - Merkez

Sakarya Cad. Köprübaşı Şen Sok. Onur İşhanı No: 1 Kat: 4 ESKİŞEHİR Tel: (0222) 230 09 08
(pbx) Faks: (0222) 220 37 02

İstanbul - Ataşehir

Barbaros Mah. İhlamur Bulvarı Sarkaç Sok. Ağaoğlu My Prestige No:1 D: 12-13
Ataşehir/İSTANBUL Tel: (0216) 560 37 00 (pbx) Faks: (0216) 688 67 86

İstanbul - Bakırköy

Cevizlik Mah. Muhasebeci Sok. Neşe Han No: 1 Kat:3 Bakırköy/İSTANBUL Tel: (0212) 660 85
25 (pbx) Faks: (0212) 570 03 03

İstanbul - Kapalıçarşı

Kürkçüler Sk. No: 25 Eminönü/Kapalıçarşı/İSTANBUL Tel: (0212) 513 40 01 (pbx) Faks:
(0212) 527 16 86

İstanbul - Maltepe

Bağlarbaşı Mah. Bağdat Caddesi. Gedik İş Merkezi A Blok No: 414 Kat: 2 Daire: 22 İSTANBUL
Tel: (0216) 399 00 42 (pbx) Faks: (0216) 399 18 17

İstanbul - Tophane

Necatibey Cad. Alipaşa Degirmen Sok. No: 24 34425 Tophane/Karaköy/ İSTANBUL Tel:
(0212) 251 60 06 (pbx) Faks: (0212) 293 49 03

İstanbul - Ümraniye

İnkılap Mah. Küçüksu Cad. Çeşminaz Sok. NO:2/7 Kat:3 Ümraniye Tel: (0216) 461 33 90 (pbx)
Faks: (0216) 328 10 32

İzmir - Alsancak

Cumhuriyet Bulvarı Arpacıoğlu Apt. No:139 Kat:3 Alsancak İZMİR Tel: (0232) 465 10 20
(pbx) Faks: (0232) 464 66 22

Karabük - Merkez

Bayır Mah. Menderes Cad. Çebioğlu Twin Towers B Blok Dış Kapı No :2 İç Kapı No : 107
Merkez / Karabük Tel: (0370) 502 15 90 (pbx) Faks: (0370) 502 15 93

Kayseri

Hunat Mah. Postalar Geçidi Sok. No:1 / 206 Tel: (0352) 221 36 29 (pbx) Faks: (0352)
221 48 27

Kocaeli - Gebze

Hacı Halil Mah. Hükümet Cad. No: 95 Gebze/KOCAELİ Tel: (0262) 642 34 00 (pbx) Faks: (0262)
641 82 01

Konya - Selçuklu

Beyazıt Mahallesi, Hüsnü Aşk Sok. Bezirci İş Merkezi Kat:4 D:403 Selçuklu / KONYA Tel:
(0332) 238 59 60 (pbx) Faks: (0332) 238 59 75

Malatya - Battalgazi

Büyük Hüseyin Bey Mah. Atatürk Cad. Anadolu İş Merkezi K: 3 No: 23 D: 9-10-11 Battalgazi /
MALATYA Tel: (0422) 325 62 67 (pbx) Faks: (0422) 322 23 72

Manisa - Merkez

Anafartalar Mah. Mustafa Kemal Paşa Cad. Kamil Menteş Apt. No: 34/1 MANİSA Tel:
(0236) 239 42 98 (pbx) Faks: (0236) 239 43 02

Mersin - Akdeniz

Mahmudiye Mah. Atatürk Cad. Adil Kanun İş Hanı Kat: 2 Akdeniz / MERSİN Tel: (0324) 238 18
18 (pbx) Faks: (0324) 231 22 52

Muğla - Fethiye

Babataşı Mah. 774. Sok. No.2 Fethiye / Muğla Tel: (0252) 612 07 60 (pbx) Faks: (0252)
612 36 46

Sakarya - Adapazarı

Tıgıncılar Mah. Yenicami Sok. Dış Kapı No:5 İç Kapı No: 201 Adapazarı- Sakarya Tel: (0264) 279
83 89 (pbx) Faks: (0264) 281 03 88

Samsun - İlkadım

Kale Mah. Kaptanağa Sok. No: 18/41 Mecit Turan İş Merkezi İlkadım- Samsun Tel:
(0362) 431 63 43 (pbx) Faks: (0362) 431 33 89

Trabzon - Ortahisar

Kemer kaya Mah. K. Maraş Cad. Ticaret Mektep Sk. Ustaömeroğlu İş Merkezi No: 9/9
Ortahisar/TRABZON Tel: (0462) 326 09 97 (pbx) Faks: (0462) 326 38 67

Uşak - Merkez

İsmetpaşa Cad. No: 63 K: 2 Mavi Plaza UŞAK Tel: (0276) 227 27 44 (pbx) Faks: (0276)
227 27 37

Zonguldak - Ereğli

Müftü Mahallesi Süheyla Erel Sokak. No:2/1 Ay City İş Merkezi 7. Kat Ofis No:85 Karadeniz
Ereğli / ZONGULDAK Tel: (0372) 329 10 00 (pbx) Faks: (0372) 316 66 30