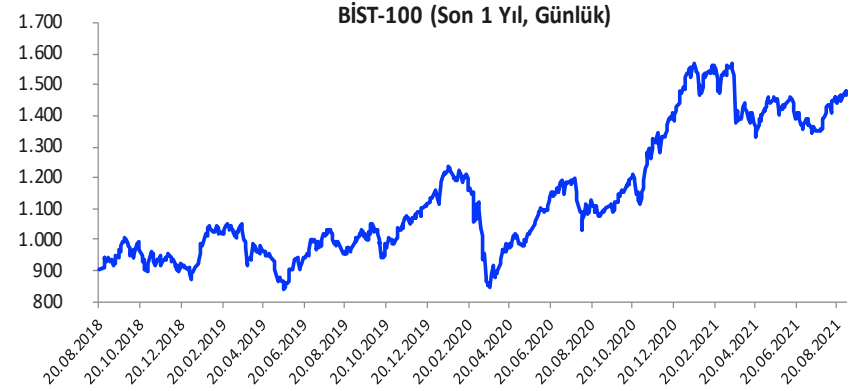


Her hafta başında düzenli olarak yayınladığımız **Haftalık Bülten**'lerde «**Teknik Takibimizde Olan Hisseler**»i paylaşmaktayız. Bu kapsamda yapılan hisse seçiminde **teknik dinamikler baz alınmakta** olup, belirtilen işlem koşullarının gerçekleşmesi durumunda ilgili hisselerin aylık bazda BIST 100'e kıyasla haftalık getirilerinin daha yüksek olacağı öngörülmektedir.

Teknik takibimizde olan hisseler için uygun alım aralıkları, hedef fiyat ve zarar kes seviyeleri tamamen teknik analiz dinamikleri göz önünde bulundurularak belirlenmektedir. Piyasa koşullarındaki genel değişimlerin bu hisseleri de BETA'ları oranınca etkilemesi beklenebilir.

Bu Teknik Analiz Bülteni'nde, bu hafta için hazırladığımız Haftalık Bülten'de yer alan hisseler ilişkin yapılan teknik analizler yer almaktadır.



Hisse	Son Fiyat	Beta (Günlük, S3A)	Alım Aralığı	KV En Güçlü Direnç (Hedef)	KV En Güçlü Destek (Zarar Kes)
AYGAZ	15,35	0,54	15,27 - 15,42	15,80	15,00
BRISA	22,68	1,25	22,56 - 22,8	23,30	22,18
HEKTS	8,71	1,22	8,66 - 8,75	8,95	8,51
TURSG	4,98	0,77	4,95 - 5,01	5,13	4,86

BIST-100 Teknik Görünüm

Ağustos ayının son gününde etkili olan alımlarla bir süredir önemli bir direnç bölgesi olarak takip ettiğimiz 1.465 – 1.470 seviyesini aşan BIST-100 Endeksi hafta içerisinde 1.485 puan seviyesini test etti. Ancak geçen hafta genelinde küresel çapta risk iştahının dalgalı bir seyir izlemesi ve aşağı yönlü risklerin ön planda kalması sebebiyle endekste de alım iştahı tam olarak korunamadı. Haftanın son işlem gününde yurt içinde beklentilerin üzerinde artış kaydeden enflasyon verisi sonrasında endekste satış baskısı artış kaydetti ve BIST-100 Endeksi haftayı 1.470 seviyesinin hemen altında 1.469 puandan tamamladı. Endeksin önümüzdeki günlerde 1.465 – 1.470 bölgesi altına sarkması halinde 200 günlük hareketli ortalamasının bulunduğu 1.437 seviyesi destek olarak önem kazanacaktır. 200 günlük ortalama altında teknik görünümde zayıflamanın yaşanacağını ve satışların hız kazanabileceğini değerlendiriyoruz. Bu durumda geri dönüşte %38,2 seviyesinin bulunduğu 1.419 ile 1.400 seviyeleri destek olarak izlenebilir. 1.400 altında ise temmuz ayında test edilen 1.340 – 1.350 seviyeleri gündeme gelebilir. Ancak küresel piyasalarda pozitif bir havanın etkili olması ve endeksin 1.470 seviyesi üzerinde tutunmasını sürdürmesi halinde ilk olarak 1.490 seviyesi direnç konumunda bulunmaktadır. 1.490 seviyesi üzerinde 1.510 – 1.550 ve zirve seviyesinin bulunduğu 1.590 direnç olarak takip edilebilir.

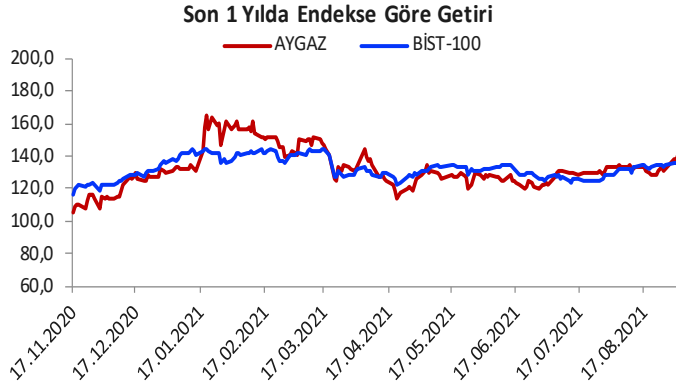
BIST-100 Günlük Grafik



Haftalık Teknik Öneriler

Aygaz (AYGAZ)				
Teknik Öneri Detay			Muhtemel Kâr - Zarar	
Alım Aralığı (TL)	Satış Hedefi (TL)	Zarar Kes Seviyesi (TL)	Potansiyel Getiri	Olası Zarar
15,27 - 15,42	15,80	15,00	2,97%	-2,25%

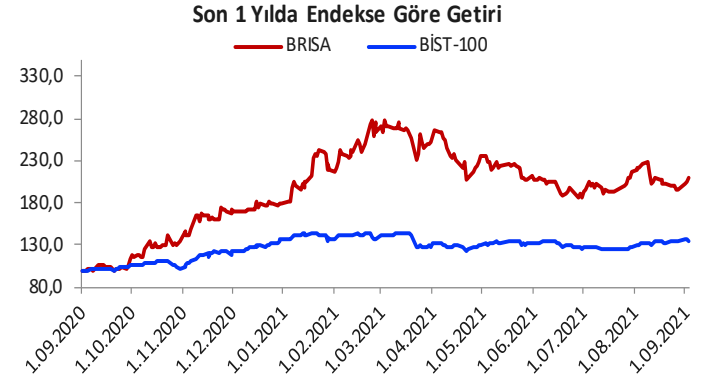
- Geçen hafta görece hacimli alımların görüldüğü AYGAZ'da, 15,00 TL seviyesi üzerindeki hareketleri teknik anlamda önemli buluyoruz. RSI(14) günlük grafikte aşırı alım referans seviyesi 70'in hemen altında hareketini sürdürmekte olup 50 referans seviyesi üzerindeki kalıcılığın devamında yükseliş hareketlerinin ivmelenmesi beklenebilir.



Haftalık Teknik Öneriler

Brisa (BRISA)				
Teknik Öneri Detay			Muhtemel Kâr - Zarar	
Alım Aralığı (TL)	Satış Hedefi (TL)	Zarar Kes Seviyesi (TL)	Potansiyel Getiri	Olası Zarar
22,56 - 22,8	23,30	22,18	2,73%	-2,20%

- BRISA'da Cuma günü hacimli alışlar ile 21 günlük basit hareketli ortalamasının üzerinde kapanış gerçekleşti. CCI(20) günlük grafikte 0 referans seviyesi üzerinde, RSI(14) ise günlük grafikte 50 referans seviyesi üzerinde hareket ediyor. +Dİ'nin -Dİ'yi 01 Eylül 2021'de yukarı kırması ile pozitif görünümün devam ettiği BRISA'da yukarı yönlü hareketin devamı beklenebilir.



Haftalık Teknik Öneriler

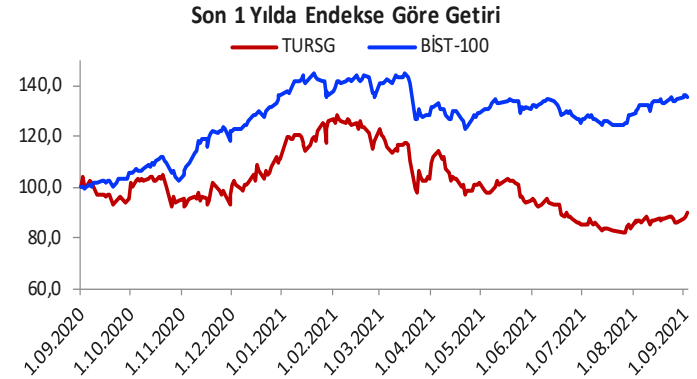
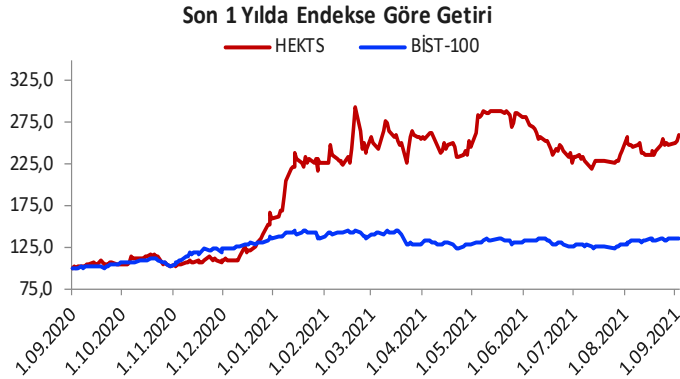
Hektaş (HEKTS)				
Teknik Öneri Detay			Muhtemel Kâr - Zarar	
Alım Aralığı (TL)	Satış Hedefi (TL)	Zarar Kes Seviyesi (TL)	Potansiyel Getiri	Olası Zarar
8,66 - 8,75	8,95	8,51	2,81%	-2,24%

Haftalık Teknik Öneriler

Türkiye Sigorta (TURSG)				
Teknik Öneri Detay			Muhtemel Kâr - Zarar	
Alım Aralığı (TL)	Satış Hedefi (TL)	Zarar Kes Seviyesi (TL)	Potansiyel Getiri	Olası Zarar
4,95 - 5,01	5,13	4,86	3,01%	-2,41%

✓ Cuma günü gelen alımlarla, 02 Ağustos 2021'de görülen 8,66 TL seviyesinin üzerindeki haftalık kapanış pozitif görünüm oluşturuyor. RSI (14) günlük grafikte 50 referans seviyesinin üzerinde hareket ediyor. CCI(20) ise günlük grafikte 100 referans seviyesi üzerinde bulunuyor. 100 günlük basit hareketli ortalamanın üzerinde fiyatlanan HEKTS'da alımların devamı beklenebilir.

✓ 05 Şubat 2021 tarihinden itibaren sert düşüş gösteren TURSG'nin son dönemde konsolide bölgesinde hareket ettiği görülüyor. 27 Temmuz 2021'de başlayan kısa vadeli tepki hareketlerinin dipleri bir önceki diplere göre yukarıda oluşmakta. 21 günlük basit hareketli ortalamanın destek olarak çalıştığını düşündüğümüz TURSG'de bu ortalamanın üzerinde alımların devamı beklenebilir.



Gedik Yatırım Menkul Değerler A.Ş.

Yatırım Danışmanlığı Birimi

[E-Posta: gyd@gedik.com](mailto:gyd@gedik.com)

Yatırım Danışmanlığı Birimi

Üzeyir DOĞAN

Yatırım Danışmanlığı Müdürü

uzeyirdogan@gedik.com

Mesut KURT

Yatırım Danışmanı

mkurt@gedik.com

Onurcan BAL

Müdür Yardımcısı

obal@gedik.com

Eda KARADAĞ

Yatırım Danışmanı

eda.karadag@gedik.com

Betül ASILKAN

Yatırım Danışmanlığı Uzman Yardımcısı

betul.asilkan@gedik.com

Elif KAYA

Yatırım Danışmanlığı Uzman Yardımcısı

ekaya@gedik.com

Yılmaz ALTUN

Yatırım Danışmanlığı Uzman Yardımcısı

yilmaz.altun@gedik.com

www.gedik.com

Burada yer alan yatırım bilgi, yorum ve tavsiyeleri yatırım danışmanlığı kapsamında değildir. Yatırım danışmanlığı hizmeti; aracı kurumlar, portföy yönetim şirketleri, mevduat kabul etmeyen bankalar ile müşteri arasında imzalanacak yatırım danışmanlığı sözleşmesi çerçevesinde sunulmaktadır. Burada yer alan yorum ve tavsiyeler, yorum ve tavsiyede bulunanların kişisel görüşlerine dayanmaktadır. Bu görüşler mali durumunuz ile risk ve getiri tercihlerinize uygun olmayabilir. Bu nedenle, sadece burada yer alan bilgilere dayanılarak yatırım kararı verilmesi beklentilerinize uygun sonuçlar doğurmayabilir.