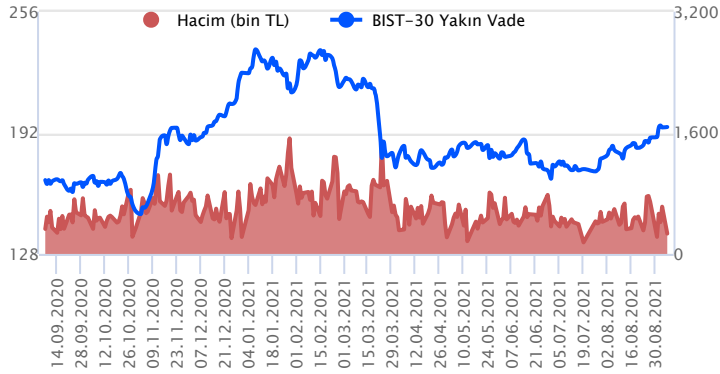


Sözleşme Kodu	Vade Ayı	Uzlaşma Fiyatı	Önceki Uzlaşma Fiyatı	Değişim	Değişim Puan	Gün İçi Yüksek	Gün İçi Düşük	İşlem Miktarı	İşlem Hacim	Açık Pozisyon	Önceki Açık Pozisyon	Açık Pozisyon Değişimi	Vadeye Kalan Gün Sayısı
ENDEKS KONTRATLARI													
F_XU0301021	27.10.2021	1,618.50	1,610.25	0.51 %	8.25	1,624.50	1,611.50	137,675.00	2,227,966,072.50	486,232.00	491,160.00	-4,928.00	51
F_XU0301221	31.12.2021	1,649.00	1,641.00	0.49 %	8.00	1,654.50	1,643.00	2,107.00	34,741,580.00	7,301.00	6,918.00	383.00	116
DÖVİZ KONTRATLARI													
F_EURTRY0921	30.09.2021	9.9510	10.0075	-0.56 %	-0.06	9.9926	9.9250	1,139	11,342,392	4,545	3,773	772	24
F_EURTRY1021	27.10.2021	10.1104	10.1446	-0.34 %	-0.03	10.1200	10.0965	43	434,748	1,218	1,217	1	51
F_EURUSD0921	30.09.2021	1.1868	1.1896	-0.24 %	0.00	1.1886	1.1864	14,412	141,910,725	38,167	43,407	-5,240	24
F_EURUSD1021	27.10.2021	1.1881	1.1905	-0.20 %	0.00	1.1892	1.1874	293	2,887,518	18,836	18,850	-14	51
F_USDTRY0921	30.09.2021	8.3792	8.4054	-0.31 %	-0.03	8.4100	8.3712	48,481	406,672,358	584,428	595,375	-10,947	24
F_USDTRY1021	27.10.2021	8.5023	8.5231	-0.24 %	-0.02	8.5217	8.4910	38,056	323,671,610	570,129	564,600	5,529	51
ALTIM KONTRATLARI													
F_XAUTRYM1021	27.10.2021	499.510	502.590	-0.61 %	-3.08	503.060	499.170	86,889	43,495,012	817,747	804,662	13,085	51
F_XAUTRYM1221	31.12.2021	518.330	521.110	-0.53 %	-2.78	521.590	517.820	13,256	6,886,096	64,656	57,259	7,397	116
F_XAUUSD1021	27.10.2021	1,824.250	1,833.750	-0.52 %	-9.50	1,835.450	1,823.350	15,358	232,646,340	63,873	61,205	2,668	51
F_XAUUSD1221	31.12.2021	1,825.300	1,835.000	-0.53 %	-9.70	1,831.000	1,825.000	828	12,551,145	3,168	3,058	110	116

BIST 30 Yakın Vadeli Kontratı



Ekim vadeli endeks kontratı dün 1611,50 ile 1624,50 puan aralığında seyretti ve ana seansı %0,51'lik yükselişle 1618,50 uzlaşma fiyatından tamamladı. Sözleşmede akşam seansında kapanış, uzlaşma fiyatına paralel bir şekilde 1618,25 seviyesinden gerçekleşti. Dün sabah açılıştan kısa bir süre sonra gün içi en yüksek seviyelerini gören sözleşme, sonrasında hafif aşağı yönlü dar bir alanda seyretti. Sözleşmede dün de bahsettiğimiz kısa vadeli 22 günlük ortalamanın bulunduğu 1605 civarı ilk önemli destek konumunda. Buranın altına sarkılması satışların sertleşerek 1575 civarına kadar devam etmesine neden olabilir. Yukarıda ise 1620 izleyeceğimiz ilk seviye olup buranın üzerinde tutunulması durumunda önceki zirvelerin bulunduğu 1635 civarı izlenecektir.

Endeks - 30 Yakın Vade Aracı Kurum Dağılımı Günlük Değişim					
Kurum	Long		Short		
	Net Lot	Pay (%)	Kurum	Net Lot	Pay (%)
İş Yatırım	5.176	38	Tacirler Yatırım	7.141	52
Ak Yatırım	1.894	14	İnfo Yatırım	1.121	8
GCM Yatırım	1.655	12	Bank of America	836	6
Meksa Yatırım	1.282	9	Yatırım Finansman	702	5
Tera Yatırım	847	6	Deniz Yatırım	666	5
Diğer	2.767	20	Diğer	3.155	23

İlk 5 Kurum Alım Ağırlıklı

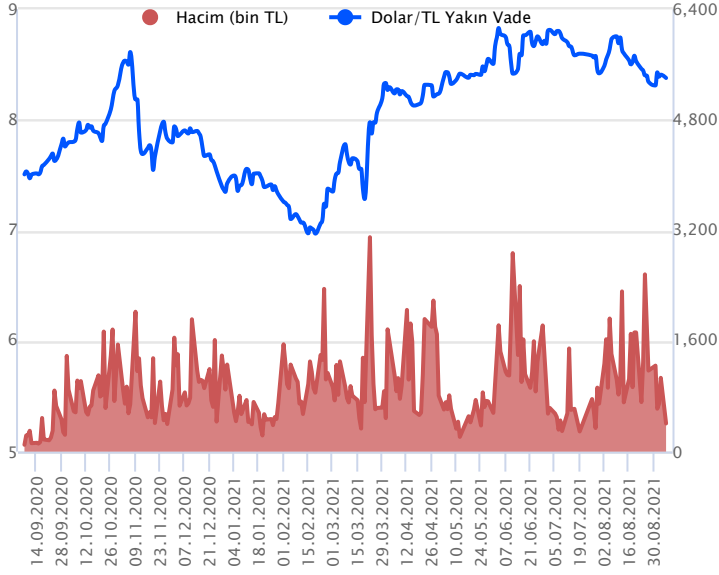
Endeks - 30 Yakın Vade Aracı Kurum Dağılımı Tüm Vade					
Kurum	Long		Short		
	Net Lot	Pay (%)	Kurum	Net Lot	Pay (%)
Teb Yatırım	60.300	49	İş Yatırım	50.335	41
Credit Suisse	19.932	16	Garanti Yatırım	17.709	14
Tacirler Yatırım	18.000	15	Ak Yatırım	15.652	13
Gedik Yatırım	4.058	3	Meksa Yatırım	10.251	8
İnfo Yatırım	3.529	3	Oyak Yatırım	7.288	6
Diğer	16.823	14	Diğer	21.407	18

İlk 5 Kurum Alım Ağırlıklı



Fiyat (%)	Açık Pozisyon (%)	Yorum
Artış	Artış	Yükselişin devamlılığı için sinyal olarak kabul edilebilir.
Artış	Azalış	Yükselişin desteklenmediğini gösterir.
Azalış	Artış	Düşüşlerin devamlılığı için sinyal olarak kabul edilebilir.
Azalış	Azalış	Düşüşlerin desteklenmediğini gösterir.

Dolar/TL Yakın Vadeli Kontratı



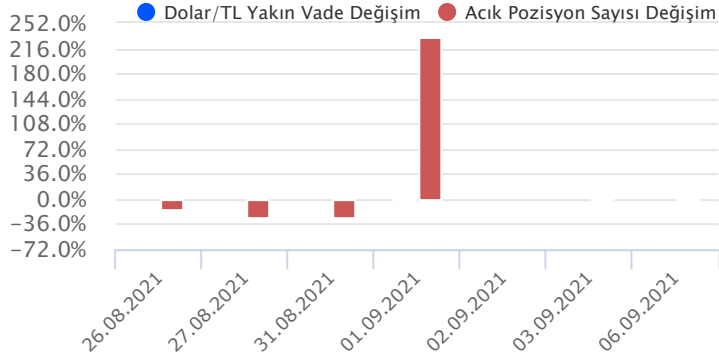
Eylül vadeli Dolar/TL sözleşmesi dün 8,3712 ile 8,4100 seviyeleri arasında dalgalanarak günü %0,31'lik düşüşle 8,3792 uzlaşma fiyatından tamamladı. Geçen haftanın son işlem gününde beklentilerin üzerinde gerçekleşen enflasyon verileri sonrası kurda yukarı yönlü hareketler yaşansa da yükselişlerin kalıcılık sağlayamadığı görüldü. Haftanın ilk işlem gününde kurda 8,30 altında fiyatlamalar yaşandı. TCMB verilerine göre TÜFE bazlı reel efektif döviz kuru Ağustos'ta 62,89 olarak açıklandı. Bugün önemli bir veri akışı bulunmuyor. Dolar/TL, bu sabah 08:10 itibariyle 8,2862'den işlem görüyor. ABD 10 yıllık tahvil faizleri %1,34'lü seviyelerde bulunuyor. Gelişmekte olan ülke para birimleri bu sabah dolar karşısında yataya yakın karışık bir görünüm sergiliyor.

Dolar/TL Yakın Vade Aracı Kurum Dağılımı Günlük Değişim					
Long			Short		
Kurum	Net Lot	Pay (%)	Kurum	Net Lot	Pay (%)
Garanti Yatırım	5.549	31	Teb Yatırım	6.574	36
İş Yatırım	1.705	9	Meksa Yatırım	5.746	32
İnfo Yatırım	1.603	9	Ak Yatırım	3.933	22
Yapı Kredi Yatırım	1.392	8	Yatırım Finansman	854	5
Sanko Yatırım	1.336	7	Afa Yatırım	474	3
Diğer	6.459	36	Diğer	463	3

İlk 5 Kurum Satım Ağırlıklı

Dolar/TL Yakın Vade Aracı Kurum Dağılımı Tüm Vade					
Long			Short		
Kurum	Net Lot	Pay (%)	Kurum	Net Lot	Pay (%)
Ak Yatırım	136.004	51	Akbank	171.390	64
Meksa Yatırım	27.796	10	Garanti Yatırım	40.430	15
İnfo Yatırım	15.707	6	Deniz Yatırım	24.223	9
Teb Yatırım	15.053	6	Yapı Kredi Yatırım	8.354	3
Vakıf Yatırım	12.039	5	İş Yatırım	7.442	3
Diğer	59.960	23	Diğer	14.720	6

İlk 5 Kurum Satım Ağırlıklı



Fiyat (%)	Açık Pozisyon (%)	Yorum
Artış	Artış	Yükselişin devamlılığı için sinyal olarak kabul edilebilir.
Artış	Azalış	Yükselişin desteklenmediğini gösterir.
Azalış	Artış	Düşüşlerin devamlılığı için sinyal olarak kabul edilebilir.
Azalış	Azalış	Düşüşlerin desteklenmediğini gösterir.

Sözleşme	Vade Ayı	Son Uzlaşma	Önceki Uzlaşma	Değişim %	Günün Düşüğü	Günün Yükselişi	İşlem Adedi	İşlem Hacmi
PAY VADELİ SÖZLEŞMELERİNDE EN FAZLA İŞLEM GÖRENLER								
F_GARAN0921	30.09.2021	10.050	9.950	1.11 %	9.960	10.100	429,235	431,242,590
F_THYAO0921	30.09.2021	13.140	13.060	0.77 %	13.020	13.180	174,169	228,259,010
F_YKBNK0921	30.09.2021	2.710	2.650	2.64 %	2.650	2.760	804,314	217,840,178
F_EREGL0921	30.09.2021	18.530	18.390	0.76 %	18.200	18.590	72,187	133,625,056
F_TUPRS0921	30.09.2021	105.910	105.460	0.39 %	104.810	106.250	12,109	127,793,063

Pay vadeli sözleşmeleri, düşük teminatlarla yüksek tutarlı pozisyonlar almayı mümkün kılar. Pay vadeli sözleşmeleri ile ilgili daha detaylı bilgi almak için Gedik Yatırım Viop Departmanı ile iletişime geçebilirsiniz.

Sözleşme Kodu	Vade Ayı	Uzlaşma Fiyatı	Önceki Uzlaşma Fiyatı	Değişim	Değişim Puan	Gün İçi Yüksek	Gün İçi Düşük	İşlem Miktarı	İşlem Hacim	Açık Pozisyon	Önceki Açık Pozisyon	Açık Pozisyon Değişimi	Vadeye Kalan Gün Sayısı
ENDEKS KONTRATLARI													
F_XU0300222	28.02.2022	1,680.75	1,675.75	0.30 %	5.00	1,685.00	1,676.50	90.00	1,513,620.00	439.00	378.00	61.00	174
F_XU0301021	27.10.2021	1,618.50	1,610.25	0.51 %	8.25	1,624.50	1,611.50	137,675.00	2,227,966,072.50	486,232.00	491,160.00	-4,928.00	50
F_XU0301221	31.12.2021	1,649.00	1,641.00	0.49 %	8.00	1,654.50	1,643.00	2,107.00	34,741,580.00	7,301.00	6,918.00	383.00	115
DÖVİZ KONTRATLARI													
F_CNHTRY0921	30.09.2021	0.0000	0.0000		0.00	0.0000	0.0000						23
F_CNHTRY1021	27.10.2021	0.0000	0.0000		0.00	0.0000	0.0000						50
F_EURTRY0921	30.09.2021	9.9510	10.0075	-0.56 %	-0.06	9.9926	9.9250	1,139	11,342,392	4,545	3,773	772	23
F_EURTRY1021	27.10.2021	10.1104	10.1446	-0.34 %	-0.03	10.1200	10.0965	43	434,748	1,218	1,217	1	50
F_EURUSD0921	30.09.2021	1.1868	1.1896	-0.24 %	0.00	1.1886	1.1864	14,412	141,910,725	38,167	43,407	-5,240	23
F_EURUSD1021	27.10.2021	1.1881	1.1905	-0.20 %	0.00	1.1892	1.1874	293	2,887,518	18,836	18,850	-14	50
F_GBUSD0921	30.09.2021	1.3846	1.3847	-0.01 %	0.00	1.3852	1.3836	5	57,427	173	174	-1	23
F_GBUSD1021	27.10.2021	1.3823	1.3824	-0.01 %	0.00	1.3823	1.3823	2	22,932	35	37	-2	50
F_RUBTRY0921	30.09.2021	0.0000	0.0000		0.00	0.0000	0.0000						23
F_RUBTRY1021	27.10.2021	0.0000	0.0000		0.00	0.0000	0.0000						50
F_USDTRY0921	30.09.2021	8.3792	8.4054	-0.31 %	-0.03	8.4100	8.3712	48,481	406,672,358	584,428	595,375	-10,947	23
F_USDTRY1021	27.10.2021	8.5023	8.5231	-0.24 %	-0.02	8.5217	8.4910	38,056	323,671,610	570,129	564,600	5,529	50
KIYMETLİ MADEN KONTRATLARI													
F_XAUTRYM1021	27.10.2021	499.510	502.590	-0.61 %	-3.08	503.060	499.170	86,889	43,495,012	817,747	804,662	13,085	50
F_XAUTRYM1221	31.12.2021	518.330	521.110	-0.53 %	-2.78	521.590	517.820	13,256	6,886,096	64,656	57,259	7,397	115
F_XAUUSD1021	27.10.2021	1,824.250	1,833.750	-0.52 %	-9.50	1,835.450	1,823.350	15,358	232,646,340	63,873	61,205	2,668	50
F_XAUUSD1221	31.12.2021	1,825.300	1,835.000	-0.53 %	-9.70	1,831.000	1,825.000	828	12,551,145	3,168	3,058	110	115
PAY VADELİ													
F_AEFES0921	30.09.2021	22.810	22.950	-0.61 %	-0.14	23.110	22.670	1,504	3,440,979	4,492	4,477	15	23
F_AEFES1021	27.10.2021	23.420	23.310	0.47 %	0.11	23.420	23.070	107	250,521	368	445	-77	50
F_AKBK0921	30.09.2021	6.000	5.980	0.33 %	0.02	6.060	5.980	167,514	100,815,473	448,699	425,786	22,913	23
F_AKBK1021	27.10.2021	6.100	6.050	0.83 %	0.05	6.130	6.060	4,568	2,783,354	50,396	50,990	-594	50
F_ALKIM0921	30.09.2021	15.470	15.370	0.65 %	0.10	15.600	15.380	1,370	2,122,304	5,628	5,819	-191	23
F_ALKIM1021	27.10.2021	15.710	15.600	0.71 %	0.11	15.740	15.700	29	45,549	506	478	28	50
F_ARCLK0921	30.09.2021	32.490	32.500	-0.03 %	-0.01	32.630	32.470	6,881	22,390,446	34,344	33,812	532	23
F_ARCLK1021	27.10.2021	32.980	33.020	-0.12 %	-0.04	33.120	32.980	1,217	4,022,590	3,766	4,235	-469	50
F_ASELS0921	30.09.2021	15.930	15.920	0.06 %	0.01	15.990	15.840	19,961	31,790,876	75,075	72,389	2,686	23
F_ASELS1021	27.10.2021	16.120	16.110	0.06 %	0.01	16.190	16.080	501	807,802	8,614	8,554	60	50
F_BIMAS0921	30.09.2021	71.800	71.810	-0.01 %	-0.01	72.380	71.470	5,296	38,072,924	13,714	15,292	-1,578	23
F_BIMAS1021	27.10.2021	72.400	72.470	-0.10 %	-0.07	72.960	72.170	401	2,902,686	2,555	2,755	-200	50
F_CCOLA0921	30.09.2021	88.720	87.910	0.92 %	0.81	89.300	88.210	376	3,335,993	699	708	-9	23
F_CCOLA1021	27.10.2021	90.180	89.320	0.96 %	0.86	90.350	89.470	13	117,213	81	70	11	50
F_DOHOL0921	30.09.2021	2.700	2.720	-0.74 %	-0.02	2.750	2.680	104,678	28,382,313	545,415	540,963	4,452	23
F_DOHOL1021	27.10.2021	2.740	2.750	-0.36 %	-0.01	2.790	2.740	4,527	1,248,726	17,887	15,441	2,446	50
F_ECILC0921	30.09.2021	6.830	6.620	3.17 %	0.21	6.880	6.600	28,079	19,060,916	25,072	20,612	4,460	23
F_ECILC1021	27.10.2021	6.930	6.730	2.97 %	0.20	6.940	6.680	347	236,956	903	672	231	50
F_EKGYO0921	30.09.2021	1.920	1.880	2.13 %	0.04	1.920	1.880	154,547	29,318,165	585,171	604,255	-19,084	23
F_EKGYO1021	27.10.2021	1.950	1.910	2.09 %	0.04	1.950	1.910	5,851	1,123,666	112,156	113,982	-1,826	50
F_ENJSA0921	30.09.2021	11.390	11.360	0.26 %	0.03	11.450	11.320	4,449	5,072,599	11,852	12,417	-565	23
F_ENJSA1021	27.10.2021	11.590	11.520	0.61 %	0.07	11.630	11.530	123	142,328	3,404	3,351	53	50
F_EREGL0921	30.09.2021	18.530	18.390	0.76 %	0.14	18.590	18.200	72,187	133,625,056	151,438	157,481	-6,043	23
F_EREGL1021	27.10.2021	18.770	18.610	0.86 %	0.16	18.800	18.500	2,549	4,779,372	12,750	12,720	30	50
F_FROTO0921	30.09.2021	172.290	172.010	0.16 %	0.28	173.250	171.770	1,437	24,806,073	3,167	3,208	-41	23
F_FROTO1021	27.10.2021	174.050	173.460	0.34 %	0.59	174.730	173.850	90	1,568,204	628	659	-31	50
F_GARAN0921	30.09.2021	10.050	9.950	1.01 %	0.10	10.100	9.960	429,235	431,242,590	388,615	378,071	10,544	23
F_GARAN1021	27.10.2021	10.190	10.050	1.39 %	0.14	10.240	10.110	10,534	10,750,263	19,504	19,279	225	50
F_GUBRF0921	30.09.2021	54.850	54.750	0.18 %	0.10	55.380	52.550	3,557	19,537,422	15,675	15,510	165	23
F_GUBRF1021	27.10.2021	55.570	55.510	0.11 %	0.06	56.010	55.470	57	317,379	2,223	2,205	18	50
F_HALKB0921	30.09.2021	4.860	4.850	0.21 %	0.01	4.900	4.850	65,372	31,849,803	159,242	152,290	6,952	23
F_HALKB1021	27.10.2021	4.940	4.930	0.20 %	0.01	4.970	4.940	509	251,830	19,265	19,228	37	50
F_HEKTS0921	30.09.2021	8.960	8.800	1.82 %	0.16	8.990	8.780	15,992	14,227,478	30,708	28,785	1,923	23
F_HEKTS1021	27.10.2021	9.090	8.900	2.13 %	0.19	9.480	8.940	424	381,780	1,479	1,302	177	50
F_IPEKE0921	30.09.2021	13.030	12.960	0.54 %	0.07	13.260	12.790	5,911	7,744,817	11,222	9,554	1,668	23
F_IPEKE1021	27.10.2021	13.370	13.050	2.45 %	0.32	13.470	13.230	81	108,201	525	509	16	50
F_ISCTR0921	30.09.2021	5.840	5.770	1.21 %	0.07	5.860	5.760	87,235	50,815,058	753,399	734,510	18,889	23
F_ISCTR1021	27.10.2021	5.940	5.850	1.54 %	0.09	5.940	5.870	3,508	2,072,586	25,718	23,880	1,838	50
F_ISFIN0921	30.09.2021	3.110	3.100	0.32 %	0.01	3.140	3.100	1,408	439,209	13,416	13,046	370	23
F_ISFIN1021	27.10.2021	3.170	3.150	0.63 %	0.02	3.190	3.160	223	70,733	2,005	1,782	223	50
F_ISGYO0921	30.09.2021	1.900	1.880	1.06 %	0.02	1.910	1.880	15,183	2,877,485	38,586	45,348	-6,762	23
F_ISGYO1021	27.10.2021	1.920	1.910	0.52 %	0.01	1.930	1.900	11,125	2,129,192	23,094	20,613	2,481	50
F_KARSN0921	30.09.2021	3.860	3.840	0.52 %	0.02	3.910	3.830	11,829	4,576,191	104,411	103,037	1,374	23
F_KARSN1021	27.10.2021	3.950	3.910	1.02 %	0.04	3.970	3.900	453	178,275	7,665	7,444	221	50

Sözleşme Kodu	Vade Ayı	Uzlaşma Fiyatı	Önceki Uzlaşma Fiyatı	Değişim	Değişim Puan	Gün İçi Yüksek	Gün İçi Düşük	İşlem Miktarı	İşlem Hacim	Açık Pozisyon	Önceki Açık Pozisyon	Açık Pozisyon Değişimi	Vadeye Kalan Gün Sayısı
PAY VADELİ													
F_KCHOL0921	30.09.2021	23.530	23.310	0.94 %	0.22	23.540	23.220	37,830	88,700,249	45,705	48,450	-2,745	23
F_KCHOL1021	27.10.2021	23.820	23.650	0.72 %	0.17	23.850	23.700	671	1,597,184	5,908	6,024	-116	50
F_KOZAA0921	30.09.2021	16.430	16.410	0.12 %	0.02	16.630	16.330	18,504	30,519,174	78,248	76,275	1,973	23
F_KOZAA1021	27.10.2021	16.680	16.650	0.18 %	0.03	16.850	16.630	777	1,301,470	10,542	11,081	-539	50
F_KOZAL0921	30.09.2021	107.580	105.730	1.75 %	1.85	107.990	105.510	6,608	70,772,787	11,167	11,883	-716	23
F_KOZAL1021	27.10.2021	109.120	107.220	1.77 %	1.90	109.480	107.510	95	1,034,142	1,311	1,312	-1	50
F_KRDMD0921	30.09.2021	7.670	7.710	-0.52 %	-0.04	7.750	7.640	95,548	73,535,468	491,227	494,249	-3,022	23
F_KRDMD1021	27.10.2021	7.800	7.840	-0.51 %	-0.04	7.870	7.780	1,287	1,006,353	14,964	14,208	756	50
F_MGROS0921	30.09.2021	35.580	35.630	-0.14 %	-0.05	35.800	35.380	1,371	4,877,927	9,424	9,167	257	23
F_MGROS1021	27.10.2021	36.070	36.180	-0.30 %	-0.11	36.200	36.000	92	332,528	838	819	19	50
F_MPARK0921	30.09.2021	26.450	25.730	2.80 %	0.72	26.510	25.580	2,652	6,994,440	2,009	500	1,509	23
F_MPARK1021	27.10.2021	26.100	26.100	0.00 %	0.00	26.270	25.950	11	28,706	5	5	-6	50
F_ODAS0921N1	30.09.2021	1.570	1.600	-1.88 %	-0.03	1.620	1.560	134,364	28,367,559	434,225	440,754	-6,529	23
F_ODAS1021	27.10.2021	1.600	1.620	-1.23 %	-0.02	1.640	1.590	6,974	1,126,130	57,870	52,703	5,167	50
F_OYAKC0921	30.09.2021	6.940	6.940	0.00 %	0.00	7.010	6.810	6,506	4,514,411	12,732	10,803	1,929	23
F_OYAKC1021	27.10.2021	7.070	7.020	0.71 %	0.05	7.090	6.940	182	128,059	403	301	102	50
F_PETKM0921	30.09.2021	6.200	6.250	-0.80 %	-0.05	6.310	6.190	164,106	102,398,752	560,078	588,544	-28,466	23
F_PETKM1021	27.10.2021	6.310	6.360	-0.79 %	-0.05	6.410	6.300	3,927	2,493,244	13,295	11,152	2,143	50
F_PGSUS0921	30.09.2021	72.930	72.040	1.24 %	0.89	73.070	71.850	3,782	27,404,695	6,036	5,718	318	23
F_PGSUS1021	27.10.2021	73.620	72.820	1.10 %	0.80	73.790	72.930	96	703,813	544	521	23	50
F_SAHOL0921	30.09.2021	10.420	10.420	0.00 %	0.00	10.460	10.340	50,771	52,781,904	162,489	161,567	922	23
F_SAHOL1021	27.10.2021	10.570	10.550	0.19 %	0.02	10.600	10.500	1,734	1,827,407	10,590	10,047	543	50
F_SASA0921	30.09.2021	28.660	28.800	-0.49 %	-0.14	29.090	28.560	12,033	34,670,446	24,168	22,536	1,632	23
F_SASA1021	27.10.2021	28.900	28.980	-0.28 %	-0.08	29.220	28.790	466	1,351,010	2,038	1,995	43	50
F_SISE0921	30.09.2021	8.850	8.870	-0.23 %	-0.02	8.910	8.820	142,274	126,074,900	186,668	182,131	4,537	23
F_SISE1021	27.10.2021	9.000	9.010	-0.11 %	-0.01	9.040	8.960	1,638	1,472,892	15,452	15,332	120	50
F_SKBNK0921	30.09.2021	1.070	1.060	0.94 %	0.01	1.070	1.060	12,694	1,356,414	208,348	207,163	1,185	23
F_SKBNK1021	27.10.2021	1.080	1.080	0.00 %	0.00	1.090	1.070	888	95,801	36,857	36,518	339	50
F_SOKM0921	30.09.2021	12.740	12.710	0.24 %	0.03	12.790	12.690	1,745	2,224,830	14,709	14,832	-123	23
F_SOKM1021	27.10.2021	12.970	12.870	0.78 %	0.10	13.020	12.930	610	792,767	1,678	1,253	425	50
F_TAVHL0921	30.09.2021	24.520	24.110	1.70 %	0.41	24.540	23.880	14,079	34,065,987	21,737	20,955	782	23
F_TAVHL1021	27.10.2021	24.840	24.480	1.47 %	0.36	24.880	24.210	575	1,411,018	4,384	4,315	69	50
F_TCELL0921	30.09.2021	16.340	16.310	0.18 %	0.03	16.500	16.180	31,416	51,464,362	57,244	63,498	-6,254	23
F_TCELL1021	27.10.2021	16.160	16.140	0.12 %	0.02	16.270	16.100	1,189	1,924,100	11,899	12,147	-248	50
F_THYAO0921	30.09.2021	13.140	13.060	0.61 %	0.08	13.180	13.020	174,169	228,259,010	453,540	423,290	30,250	23
F_THYAO1021	27.10.2021	13.320	13.240	0.60 %	0.08	13.350	13.240	2,739	3,643,220	13,099	12,889	210	50
F_TKFEN0921	30.09.2021	15.080	14.920	1.07 %	0.16	15.100	14.930	19,784	29,746,954	54,318	52,138	2,180	23
F_TKFEN1021	27.10.2021	15.300	15.170	0.86 %	0.13	15.310	15.220	356	544,150	4,525	4,535	-10	50
F_TOASO0921	30.09.2021	44.010	42.710	3.04 %	1.30	44.120	42.460	17,490	75,833,927	16,941	15,856	1,085	23
F_TOASO1021	27.10.2021	44.550	43.320	2.84 %	1.23	44.600	43.150	1,435	6,279,593	1,478	1,502	-24	50
F_TRGYO0921	30.09.2021	4.270	4.230	0.95 %	0.04	4.310	4.210	54,121	23,081,545	125,205	130,669	-5,464	23
F_TRGYO1021	27.10.2021	4.340	4.300	0.93 %	0.04	4.360	4.300	1,095	473,900	5,713	5,537	176	50
F_TSKB0921	30.09.2021	1.380	1.350	2.22 %	0.03	1.390	1.340	168,639	23,155,570	388,168	345,492	42,676	23
F_TSKB1021	27.10.2021	1.400	1.370	2.19 %	0.03	1.420	1.360	13,231	1,849,160	49,605	58,395	-8,790	50
F_TTKOM0921	30.09.2021	7.470	7.480	-0.13 %	-0.01	7.550	7.440	19,173	14,322,007	83,693	80,473	3,220	23
F_TTKOM1021	27.10.2021	7.380	7.400	-0.27 %	-0.02	7.440	7.380	1,370	1,014,253	6,627	5,552	1,075	50
F_TUPRS0921	30.09.2021	105.910	105.460	0.43 %	0.45	106.250	104.810	12,109	127,793,063	49,411	46,485	2,926	23
F_TUPRS1021	27.10.2021	107.390	106.940	0.42 %	0.45	107.690	106.500	163	1,746,421	1,363	1,383	-20	50
F_TURSG0921	30.09.2021	5.140	5.070	1.38 %	0.07	5.170	5.080	25,160	12,916,070	45,838	32,984	12,854	23
F_TURSG1021	27.10.2021	5.230	5.140	1.75 %	0.09	5.250	5.160	3,464	1,807,338	1,105	3,248	-2,143	50
F_ULKER0921	30.09.2021	20.030	19.840	0.96 %	0.19	20.120	19.750	3,610	7,222,821	14,279	13,729	550	23
F_ULKER1021	27.10.2021	20.370	20.140	1.14 %	0.23	20.420	20.190	106	215,541	1,776	1,730	46	50
F_VAKBN0921	30.09.2021	3.660	3.650	0.27 %	0.01	3.680	3.640	39,739	14,554,982	230,838	223,857	6,981	23
F_VAKBN1021	27.10.2021	3.710	3.690	0.54 %	0.02	3.730	3.700	570	211,923	27,032	27,146	-114	50
F_VESTL0921	30.09.2021	27.350	27.330	0.07 %	0.02	27.580	27.220	2,620	7,179,490	17,592	18,255	-663	23
F_VESTL1021	27.10.2021	27.730	27.390	1.24 %	0.34	27.830	27.520	163	451,363	1,721	1,749	-28	50
F_YKBNK0921	30.09.2021	2.710	2.650	2.26 %	0.06	2.760	2.650	804,314	217,840,178	1,770,980	1,765,595	5,385	23
F_YKBNK1021	27.10.2021	2.760	2.690	2.60 %	0.07	2.800	2.700	13,724	3,769,740	154,641	148,313	6,328	50

**Gedik Yatırım Menkul Değerler A.Ş. - Yatırım Danışmanlığı Birimi**

Ünvan : Gedik Yatırım Menkul Değerler A.Ş.

Adres : Altayçeşme Mah. Çamlı Sok. Ofis Park Maltepe No:21/4 Kat:10-11-12 Maltepe/İstanbul

Tel : (0216) 453 0053

E-Posta : vadeli@gedik.com

***Gedik Yatırım VİOP Bülteni, Genel Yatırım Tavsiyesi Kapsamında Yatırım Danışmanlığı Birimi Tarafından Hazırlanmaktadır.**

YASAL UYARI

Burada yer alan bilgiler Gedik Yatırım tarafından bilgilendirme amacıyla hazırlanmıştır. Yatırım sinyal, bilgi, yorum ve tavsiyeleri yatırım danışmanlığı kapsamında değildir. Yatırım danışmanlığı hizmeti; aracı kurumlar, portföy yönetim şirketleri, mevduat kabul etmeyen bankalar ile müşteri arasında imzalanacak yatırım danışmanlığı sözleşmesi çerçevesinde sunulmaktadır. Burada yer alan sinyal, yorum ve tavsiyeler, herhangi bir yatırım aracının alım satım önerisi ya da getiri vaadi olarak yorumlanmamalıdır. Bu görüşler mali durumunuz ile risk ve getiri tercihlerinize uygun olmayabilir ve sadece burada yer alan bilgilere ve sinyallere dayanarak yatırım kararı verilmesi beklentilerinize uygun sonuçlar doğurmayabilir. Burada yer alan sinyaller, fiyatlar, veriler ve bilgilerin tam ve doğru olduğu garanti edilemez; içerik, haber verilmeksizin değiştirilebilir. Tüm sinyal ve veriler, Gedik Yatırım tarafından güvenilir olduğuna inanılan kaynaklardan alınmıştır. Bu sinyal ve kaynakların kullanılması nedeni ile ortaya çıkabilecek hatalardan ve zararlardan Gedik Yatırım sorumlu değildir.

Genel Müdürlük

Altayçeşme Mah. Çamlı Sok. Ofis Park Maltepe No:21/4 Kat:10-11-12 Maltepe/İstanbul/Türkiye
Tel: (0216) 453 00 00 (pbx) Faks: (0216) 377 11 36

Alanya

Şekerhane Mah. 1100 Sok. No: 9 / 206 Alanya / ANTALYA Tel: (0242) 519 23 17 (pbx)
Faks: (0242) 513 93 81

Adana-Seyhan

Çınarlı Mah. Ziyapaşa Bulvarı No: 78 Güneş Ziyapaşa İş Merkezi Kat :5 No :504
Seyhan/ADANA Tel: (0322) 355 03 50 (pbx) Faks: (0322) 290 35 18

Ankara - Çankaya

Simon Bolivar Cad. No: 8/6 Çankaya/ANKARA Tel: (0312) 438 27 00 (pbx) Faks: (0312)
438 27 47

Antalya

Tahıl Pazarı Mah.404 Sok. Hafız Ahmet Bedesteni No: 5/29-30 ANTALYA Tel: (0242) 248 35 20
(pbx) Faks: (0242) 244 29 10

Aydın

Hasanefendi-Ramazan Paşa Mah. İstiklal Cad. Dış Kapı No : 23 İç Kapı No : 1
Efeler/AYDIN Tel: (0256) 999 17 87 (pbx) Faks:

Aydın - Kuşadası

Türkmen mah. Atatürk Bulvarı Belvü Sitesi C Blok Kat 2 Daire 3 Kuşadası /AYDIN Tel: (0256)
618 44 77 (pbx) Faks: (0256) 618 44 91

Aydın - Nazilli

Altıntaş Mah. İstasyon Bulvarı No:19 Kat:4 Daire:12 Nazilli / AYDIN Tel: (0256) 314 15 98
(pbx) Faks: (0256) 315 88 52

Bağdat Caddesi

Bağdat Cad. Esen Apt. No: 351/5 Şaşkınbakkal/İSTANBUL Tel: (0216) 560 34 00 (pbx) Faks:
(0216) 411 23 54

Balıkesir

Eski Kuyumcular Mah. Anafartalar Cad. Acarlar İş Merkezi Dış Kapı No : 23 İç Kapı No :
1 Karesi - BALIKESİR Tel: (0266) 999 12 40 (pbx) Faks:

Bandırma

Dere Mah. Ordu Cad. Kapı No:3 İç Kapı No:2 Bandırma/ BALIKESİR Tel: (0226) 999 10 75 (pbx)
Faks:

Bodrum

Yokuşbaşı Mah. Kıbrıs Şehitleri Cad. No:19 Bodrum Tel: (0252) 316 32 70 (pbx) Faks:
(0252) 316 92 70

Bursa

Fethiye Mah. Sanayi Cad., Corner Plus İş Merkezi No:263 Kat:2 D:22/26 Nilüfer/BURSA Tel:
(0224) 220 51 50 (pbx) Faks: (0224) 220 50 99

Bursa - Nilüfer

Odunluk Mah. Liman Cad. No:7 Nilüfer / BURSA Tel: (0224) 275 35 50 (pbx) Faks:
(0224) 451 79 66

Çanakkale

Kemalpaşa Mah. Şair Ece Ayhan Meydanı Dış Kapı No: 22 Kat: 2 İç Kapı No:2 Merkez /
ÇANAKKALE Tel: (0286) 999 17 02 (pbx) Faks:

Çorlu

Zafer Mah. Cumhuriyet Bulvarı Dış Kapı No:9T1 İç Kapı No:114 Çorlu TEKİRDAĞ Tel:
(0282) 888 96 20 (pbx) Faks:

Çorum - Merkez

Yavruturna Mah. 1. Maliye Sok. No: 1 Kat: 4 D: 22 Çorum Tel: (0364) 211 11 45 (pbx) Faks:
(0364) 201 05 63

Denizli - Merkez

Saraylar Mah. İkinci Ticari Yol Sok. No: 32 Kat: 4 DENİZLİ Tel: (0258) 263 80 15 (pbx)
Faks: (0258) 241 91 01

Edirne - Merkez

Sabuni Mah. Banka Aralığı Sok. Kardeşler İş Merkezi No:10/19 Merkez/EDİRNE Tel: (0284) 212
25 30 (pbx) Faks: (0284) 213 37 78

Elazığ - Merkez

Yeni Mah. Gazi Cd. No: 28/3 ELAZIĞ Tel: (0424) 233 28 01 (pbx) Faks: (0424) 233 27
35

Eskişehir - Merkez

Sakarya Cad. Köprübaşı Şen Sok. Onur İşhanı No: 1 Kat: 4 ESKİŞEHİR Tel: (0222) 230 09 08
(pbx) Faks: (0222) 220 37 02

İstanbul - Ataşehir

Barbaros Mah. İhlamur Bulvarı Sarkaç Sok. Ağaoğlu My Prestige No:1 D: 12-13
Ataşehir/İSTANBUL Tel: (0216) 560 37 00 (pbx) Faks: (0216) 688 67 86

İstanbul - Bakırköy

Cevizlik Mah. Muhasebeci Sok. Neşe Han No: 1 Kat:3 Bakırköy/İSTANBUL Tel: (0212) 660 85
25 (pbx) Faks: (0212) 570 03 03

İstanbul - Kapalıçarşı

Kürkçüler Sk. No: 25 Eminönü/Kapalıçarşı/İSTANBUL Tel: (0212) 513 40 01 (pbx) Faks:
(0212) 527 16 86

İstanbul - Maltepe

Bağlarbaşı Mah. Bağdat Caddesi. Gedik İş Merkezi A Blok No: 414 Kat: 2 Daire: 22 İSTANBUL
Tel: (0216) 399 00 42 (pbx) Faks: (0216) 399 18 17

İstanbul - Tophane

Necatibey Cad. Alipaşa Degirmen Sok. No: 24 34425 Tophane/Karaköy/ İSTANBUL Tel:
(0212) 251 60 06 (pbx) Faks: (0212) 293 49 03

İstanbul - Ümraniye

İnkılap Mah. Küçüksu Cad. Çeşminaz Sok. NO:2/7 Kat:3 Ümraniye Tel: (0216) 461 33 90 (pbx)
Faks: (0216) 328 10 32

İzmir - Alsancak

Cumhuriyet Bulvarı Arpacıoğlu Apt. No:139 Kat:3 Alsancak İZMİR Tel: (0232) 465 10 20
(pbx) Faks: (0232) 464 66 22

Karabük - Merkez

Bayır Mah. Menderes Cad. Çebioğlu Twin Towers B Blok Dış Kapı No :2 İç Kapı No : 107
Merkez / Karabük Tel: (0370) 502 15 90 (pbx) Faks: (0370) 502 15 93

Kayseri

Hunat Mah. Postalar Geçidi Sok. No:1 / 206 Tel: (0352) 221 36 29 (pbx) Faks: (0352)
221 48 27

Kocaeli - Gebze

Hacı Halil Mah. Hükümet Cad. No: 95 Gebze/KOCAELİ Tel: (0262) 642 34 00 (pbx) Faks: (0262)
641 82 01

Konya - Selçuklu

Beyazıt Mahallesi, Hüsnü Aşk Sok. Bezirci İş Merkezi Kat:4 D:403 Selçuklu / KONYA Tel:
(0332) 238 59 60 (pbx) Faks: (0332) 238 59 75

Malatya - Battalgazi

Büyük Hüseyin Bey Mah. Atatürk Cad. Anadolu İş Merkezi K: 3 No: 23 D: 9-10-11 Battalgazi /
MALATYA Tel: (0422) 325 62 67 (pbx) Faks: (0422) 322 23 72

Manisa - Merkez

Anafartalar Mah. Mustafa Kemal Paşa Cad. Kamil Menteş Apt. No: 34/1 MANİSA Tel:
(0236) 239 42 98 (pbx) Faks: (0236) 239 43 02

Mersin - Akdeniz

Mahmudiye Mah. Atatürk Cad. Adil Kanun İş Hanı Kat: 2 Akdeniz / MERSİN Tel: (0324) 238 18
18 (pbx) Faks: (0324) 231 22 52

Muğla - Fethiye

Babataşı Mah. 774. Sok. No.2 Fethiye / Muğla Tel: (0252) 612 07 60 (pbx) Faks: (0252)
612 36 46

Sakarya - Adapazarı

Tiğçılar Mah. Yenicami Sok. Dış Kapı No:5 İç Kapı No: 201 Adapazarı- Sakarya Tel: (0264) 279
83 89 (pbx) Faks: (0264) 281 03 88

Samsun - İlkadım

Kale Mah. Kaptanağa Sok. No: 18/41 Mecit Turan İş Merkezi İlkadım- Samsun Tel:
(0362) 431 63 43 (pbx) Faks: (0362) 431 33 89

Trabzon - Ortahisar

Kemer kaya Mah. K. Maraş Cad. Ticaret Mektep Sk. Ustaömeroğlu İş Merkezi No: 9/9
Ortahisar/TRABZON Tel: (0462) 326 09 97 (pbx) Faks: (0462) 326 38 67

Uşak - Merkez

İsmetpaşa Cad. No: 63 K: 2 Mavi Plaza UŞAK Tel: (0276) 227 27 44 (pbx) Faks: (0276)
227 27 37

Zonguldak - Ereğli

Müftü Mahallesi Süheyla Erel Sokak. No:2/1 Ay City İş Merkezi 7. Kat Ofis No:85 Karadeniz
Ereğli / ZONGULDAK Tel: (0372) 329 10 00 (pbx) Faks: (0372) 316 66 30