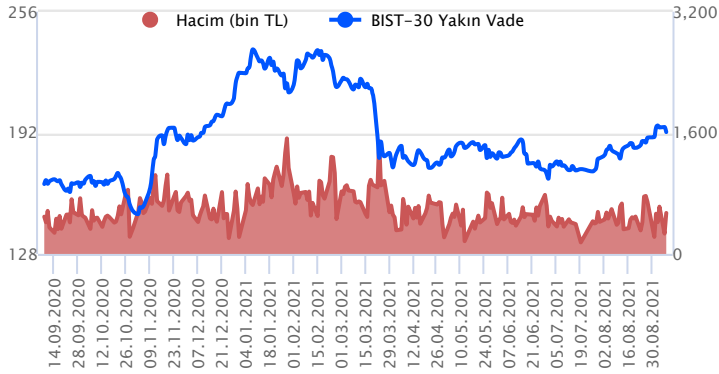


Sözleşme Kodu	Vade Ayı	Uzlaşma Fiyatı	Önceki Uzlaşma Fiyatı	Değişim	Değişim Puan	Gün İçi Yüksek	Gün İçi Düşük	İşlem Miktarı	İşlem Hacim	Açık Pozisyon	Önceki Açık Pozisyon	Açık Pozisyon Değişimi	Vadeye Kalan Gün Sayısı
ENDEKS KONTRATLARI													
F_XU0301021	27.10.2021	1,591.75	1,618.50	-1.65 %	-26.75	1,621.25	1,591.00	279,711.00	4,482,260,855.00	520,464.00	486,232.00	34,232.00	50
F_XU0301221	31.12.2021	1,625.25	1,649.00	-1.44 %	-23.75	1,651.75	1,623.75	4,702.00	76,866,675.00	7,299.00	7,301.00	-2.00	115
DÖVİZ KONTRATLARI													
F_EURTRY0921	30.09.2021	10.0029	9.9510	0.52 %	0.05	10.0177	9.9490	1,394	13,930,098	3,653	4,545	-892	23
F_EURTRY1021	27.10.2021	10.1646	10.1104	0.54 %	0.05	10.1700	10.0900	101	1,024,399	1,238	1,218	20	50
F_EURUSD0921	30.09.2021	1.1852	1.1868	-0.13 %	0.00	1.1889	1.1845	11,816	116,094,691	37,194	38,167	-973	23
F_EURUSD1021	27.10.2021	1.1861	1.1881	-0.17 %	0.00	1.1898	1.1853	1,470	14,443,711	19,586	18,836	750	50
F_USDTRY0921	30.09.2021	8.4360	8.3792	0.68 %	0.06	8.4427	8.3641	73,754	620,655,321	575,143	584,428	-9,285	23
F_USDTRY1021	27.10.2021	8.5610	8.5023	0.69 %	0.06	8.5698	8.4835	55,170	470,981,321	574,317	570,129	4,188	50
ALTIN KONTRATLARI													
F_XAUTRYM1021	27.10.2021	495.540	499.510	-0.79 %	-3.97	500.940	495.050	201,298	100,273,223	808,071	817,747	-9,676	50
F_XAUTRYM1221	31.12.2021	513.710	518.330	-0.89 %	-4.62	519.000	513.250	39,587	20,422,422	67,388	64,656	2,732	115
F_XAUUSD1021	27.10.2021	1,797.050	1,824.250	-1.49 %	-27.20	1,823.000	1,795.100	65,081	974,172,341	71,706	63,873	7,833	50
F_XAUUSD1221	31.12.2021	1,798.500	1,825.300	-1.47 %	-26.80	1,824.950	1,796.450	4,133	61,945,742	4,060	3,168	892	115

BIST 30 Yakın Vadeli Kontratı



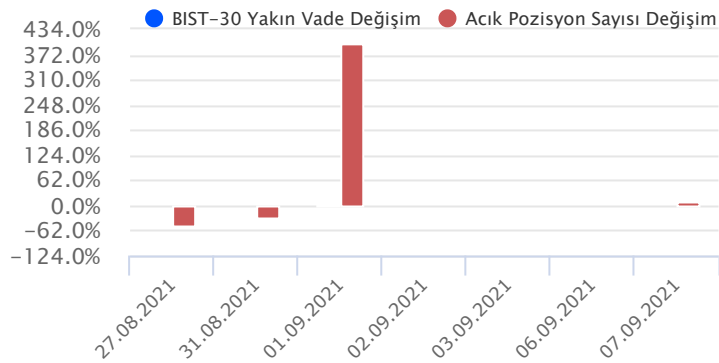
Ekim vadeli endeks kontratı dün 1621,25 ile 1591 puan aralığında seyretti ve ana seansı %1,66'lık düşüyle 1591,75 uzlaşma fiyatından tamamladı. Sözleşmede akşam seansında kapanış, uzlaşma fiyatının hemen üzerinde 1592,25 seviyesinden gerçekleşti. Kısa vadede takip ettiğimiz ilk destek olan 22 günlük ortalamanın altına sarkan sözleşmede dün teknik baskının arttığını gördük. Bu ortalamanın bulunduğu 1605 seviyesinin altında kaldığı sürece baskı devam edebilir ve ilk olarak 27 Temmuz'dan sonra yaşanan yükselişin düzeltilmesinde %38,2 seviyesinin bulunduğu 1575 civarı test edilebilir. Buranın altına olacak bir sarkma teknik baskının şiddetlenmesine neden olabilir. Bu durumda 1560 ve 1540 diğer destekler olacaktır.

Endeks - 30 Yakın Vade Aracı Kurum Dağılımı Günlük Değişim					
Kurum	Long		Short		
	Net Lot	Pay (%)	Kurum	Net Lot	Pay (%)
Tacirler Yatırım	9.065	30	Credit Suisse	7.952	26
Garanti Yatırım	7.257	24	GCM Yatırım	7.652	25
QNB Finans Yatırım	1.744	6	Ak Yatırım	6.443	21
Deniz Yatırım	1.344	4	Tera Yatırım	3.561	12
Ata Yatırım	1.331	4	A1 Capital	1.572	5
Diğer	9.682	32	Diğer	3.243	11

İlk 5 Kurum Satım Ağırlıklı

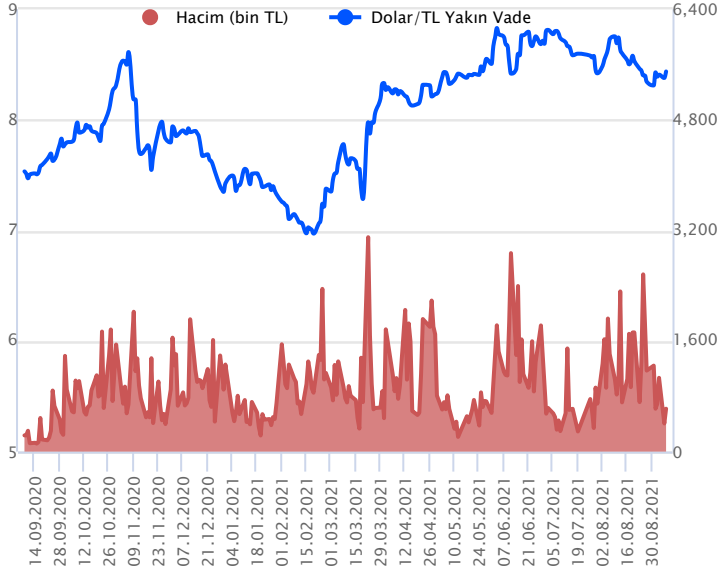
Endeks - 30 Yakın Vade Aracı Kurum Dağılımı Tüm Vade					
Kurum	Long		Short		
	Net Lot	Pay (%)	Kurum	Net Lot	Pay (%)
Teb Yatırım	60.969	48	İş Yatırım	50.954	40
Tacirler Yatırım	27.065	21	Ak Yatırım	22.095	17
Credit Suisse	11.980	9	Meksa Yatırım	10.781	8
İnfo Yatırım	4.709	4	Garanti Yatırım	10.452	8
Gedik Yatırım	4.645	4	GCM Yatırım	7.367	6
Diğer	18.602	15	Diğer	26.321	21

İlk 5 Kurum Alım Ağırlıklı



Fiyat (%)	Açık Pozisyon (%)	Yorum
Artış	Artış	Yükselişin devamlılığı için sinyal olarak kabul edilebilir.
Artış	Azalış	Yükselişin desteklenmediğini gösterir.
Azalış	Artış	Düşüşlerin devamlılığı için sinyal olarak kabul edilebilir.
Azalış	Azalış	Düşüşlerin desteklenmediğini gösterir.

Dolar/TL Yakın Vadeli Kontratı



Eylül vadeli Dolar/TL sözleşmesi dün 8,3641 ile 8,4427 seviyeleri arasında dalgalanarak günü %0,68'lik yükselişle 8,4360 uzlaşma fiyatından tamamladı. Dün piyasada önemli bir veri akışı bulunmazken dolar endeksinde ve ABD 10 yıllık tahvil faizlerinde yükselişlerin yaşandığı görüldü. Gelişmekte olan ülke para birimleri dolar karşısında genel anlamda satıcı bir gün geride bıraktı. Bugün yurt içinde önemli bir veri akışı bulunmuyor. ABD tarafında ise iş imkanı ve personel değişim oranı (JOLTS) ve bej kitap verileri takip edilecek. Dolar/TL, bu sabah 08:10 itibarıyla 8,3466'dan işlem görüyor. ABD 10 yıllık tahvil faizleri %1,36'lı seviyelerde bulunuyor. Gelişmekte olan ülke para birimleri bu sabah dolar karşısında yataya yakın karışık bir görünüm sergiliyor.

Dolar/TL Yakın Vade Aracı Kurum Dağılımı Günlük Değişim					
Long			Short		
Kurum	Net Lot	Pay (%)	Kurum	Net Lot	Pay (%)
Yapı Kredi Yatırım	5.933	28	Teb Yatırım	11.193	36
Ak Yatırım	4.244	20	Şeker Yatırım	2.621	32
İfo Yatırım	2.477	12	İş Yatırım	2.588	22
Burgan Yatırım	1.617	8	QNB Finans Yatırım	1.077	5
Osmanlı Yatırım	1.543	7	Oyak Yatırım	908	3
Diğer	5.518	26	Diğer	2.945	3

İlk 5 Kurum Satım Ağırlıklı

Dolar/TL Yakın Vade Aracı Kurum Dağılımı Tüm Vade					
Long			Short		
Kurum	Net Lot	Pay (%)	Kurum	Net Lot	Pay (%)
Ak Yatırım	140.248	54	Akbank	171.390	66
Meksa Yatırım	28.191	11	Garanti Yatırım	41.190	16
İfo Yatırım	18.184	7	Deniz Yatırım	24.145	9
Vakıf Yatırım	11.838	5	İş Yatırım	10.030	4
Ünlü Menkul	11.428	4	Garanti Bankası	6.000	2
Diğer	50.281	19	Diğer	7.415	3

İlk 5 Kurum Satım Ağırlıklı



Fiyat (%)	Açık Pozisyon (%)	Yorum
Artış	Artış	Yükselişin devamlılığı için sinyal olarak kabul edilebilir.
Artış	Azalış	Yükselişin desteklenmediğini gösterir.
Azalış	Artış	Düşüşlerin devamlılığı için sinyal olarak kabul edilebilir.
Azalış	Azalış	Düşüşlerin desteklenmediğini gösterir.

Sözleşme	Vade Ayı	Son Uzlaşma	Önceki Uzlaşma	Değişim %	Günün Düşüğü	Günün Yüksüğü	İşlem Adedi	İşlem Hacmi
PAY VADELİ SÖZLEŞMELERİNDE EN FAZLA İŞLEM GÖRENLER								
F_THYAO0921	30.09.2021	12.820	13.140	-2.36 %	12.770	13.260	362,689	473,846,772
F_GARAN0921	30.09.2021	9.860	10.050	-1.89 %	9.820	10.070	441,231	438,857,659
F_YKBNK0921	30.09.2021	2.630	2.710	-2.94 %	2.620	2.720	965,579	257,283,257
F_EREGL0921	30.09.2021	18.330	18.530	-1.08 %	18.300	18.580	105,279	193,889,908
F_KRDMD0921	30.09.2021	7.550	7.670	-1.43 %	7.530	7.740	245,545	187,768,351

Pay vadeli sözleşmeleri, düşük teminatlarla yüksek tutarlı pozisyonlar almayı mümkün kılar. Pay vadeli sözleşmeleri ile ilgili daha detaylı bilgi almak için Gedik Yatırım Viop Departmanı ile iletişime geçebilirsiniz.

Sözleşme Kodu	Vade Ayı	Uzlaşma Fiyatı	Önceki Uzlaşma Fiyatı	Değişim	Değişim Puan	Gün İçi Yüksek	Gün İçi Düşük	İşlem Miktarı	İşlem Hacim	Açık Pozisyon	Önceki Açık Pozisyon	Açık Pozisyon Değişimi	Vadeye Kalan Gün Sayısı
ENDEKS KONTRATLARI													
F_XU0300222	28.02.2022	1,654.00	1,680.75	-1.59 %	-26.75	1,675.25	1,653.50	371.00	6,166,892.50	496.00	439.00	57.00	173
F_XU0301021	27.10.2021	1,591.75	1,618.50	-1.65 %	-26.75	1,621.25	1,591.00	279,711.00	4,482,260,855.00	520,464.00	486,232.00	34,232.00	49
F_XU0301221	31.12.2021	1,625.25	1,649.00	-1.44 %	-23.75	1,651.75	1,623.75	4,702.00	76,866,675.00	7,299.00	7,301.00	-2.00	114
DÖVİZ KONTRATLARI													
F_CNHTRY0921	30.09.2021	0.0000	0.0000		0.00	0.0000	0.0000						22
F_CNHTRY1021	27.10.2021	0.0000	0.0000		0.00	0.0000	0.0000						49
F_EURTRY0921	30.09.2021	10.0029	9.9510	0.52 %	0.05	10.0177	9.9490	1,394	13,930,098	3,653	4,545	-892	22
F_EURTRY1021	27.10.2021	10.1646	10.1104	0.54 %	0.05	10.1700	10.0900	101	1,024,399	1,238	1,218	20	49
F_EURUSD0921	30.09.2021	1.1852	1.1868	-0.13 %	0.00	1.1889	1.1845	11,816	116,094,691	37,194	38,167	-973	22
F_EURUSD1021	27.10.2021	1.1861	1.1881	-0.17 %	0.00	1.1898	1.1853	1,470	14,443,711	19,586	18,836	750	49
F_GBPUSD0921	30.09.2021	1.3779	1.3846	-0.48 %	-0.01	1.3851	1.3759	30	342,362	160	173	-13	22
F_GBPUSD1021	27.10.2021	1.3783	1.3823	-0.29 %	0.00	1.3810	1.3756	6	68,447	35	35	0	49
F_RUBTRY0921	30.09.2021	0.0000	0.0000		0.00	0.0000	0.0000						22
F_RUBTRY1021	27.10.2021	0.0000	0.0000		0.00	0.0000	0.0000						49
F_USDTRY0921	30.09.2021	8.4360	8.3792	0.68 %	0.06	8.4427	8.3641	73,754	620,655,321	575,143	584,428	-9,285	22
F_USDTRY1021	27.10.2021	8.5610	8.5023	0.69 %	0.06	8.5698	8.4835	55,170	470,981,321	574,317	570,129	4,188	49
KIYMETLİ MADEN KONTRATLARI													
F_XAUTRYM1021	27.10.2021	495.540	499.510	-0.79 %	-3.97	500.940	495.050	201,298	100,273,223	808,071	817,747	-9,676	49
F_XAUTRYM1221	31.12.2021	513.710	518.330	-0.89 %	-4.62	519.000	513.250	39,587	20,422,422	67,388	64,656	2,732	114
F_XAUUSD1021	27.10.2021	1,797.050	1,824.250	-1.49 %	-27.20	1,823.000	1,795.100	65,081	974,172,341	71,706	63,873	7,833	49
F_XAUUSD1221	31.12.2021	1,798.500	1,825.300	-1.47 %	-26.80	1,824.950	1,796.450	4,133	61,945,742	4,060	3,168	892	114
PAY VADELİ													
F_AEFES0921	30.09.2021	22.350	22.810	-2.02 %	-0.46	22.990	22.320	2,050	4,646,807	4,496	4,492	4	22
F_AEFES1021	27.10.2021	22.760	23.420	-2.82 %	-0.66	23.270	22.750	91	208,980	424	368	56	49
F_AKBNK0921	30.09.2021	5.900	6.000	-1.67 %	-0.10	6.020	5.880	221,871	131,998,205	461,691	448,699	12,992	22
F_AKBNK1021	27.10.2021	5.980	6.100	-1.97 %	-0.12	6.100	5.960	10,015	6,048,760	53,777	50,396	3,381	49
F_ALKIM0921	30.09.2021	15.560	15.470	0.58 %	0.09	15.680	15.420	2,145	3,338,034	4,931	5,628	-697	22
F_ALKIM1021	27.10.2021	15.790	15.710	0.51 %	0.08	15.920	15.750	50	79,003	499	506	-7	49
F_ARCLK0921	30.09.2021	32.430	32.490	-0.18 %	-0.06	32.680	32.320	12,328	40,051,145	33,162	34,344	-1,182	22
F_ARCLK1021	27.10.2021	32.960	32.980	-0.06 %	-0.02	33.170	32.820	505	1,662,727	3,962	3,766	196	49
F_ASELS0921	30.09.2021	15.620	15.930	-1.95 %	-0.31	15.970	15.610	30,973	48,879,220	75,003	75,075	-72	22
F_ASELS1021	27.10.2021	15.790	16.120	-2.05 %	-0.33	16.130	15.780	1,500	2,395,331	9,414	8,614	800	49
F_BIMAS0921	30.09.2021	70.520	71.800	-1.78 %	-1.28	71.980	70.330	7,004	49,548,168	14,649	13,714	935	22
F_BIMAS1021	27.10.2021	71.120	72.400	-1.77 %	-1.28	72.280	70.860	868	6,188,768	3,035	2,555	480	49
F_CCOLA0921	30.09.2021	89.600	88.720	0.99 %	0.88	90.920	88.660	1,050	9,457,170	844	699	145	22
F_CCOLA1021	27.10.2021	91.140	90.180	1.06 %	0.96	92.000	90.000	96	875,980	92	81	11	49
F_DOHOL0921	30.09.2021	2.660	2.700	-1.48 %	-0.04	2.710	2.650	71,568	19,093,081	529,080	545,415	-16,335	22
F_DOHOL1021	27.10.2021	2.700	2.740	-1.46 %	-0.04	2.740	2.690	2,411	653,731	18,948	17,887	1,061	49
F_ECILC0921	30.09.2021	6.710	6.830	-1.76 %	-0.12	6.880	6.650	26,697	18,063,380	28,372	25,072	3,300	22
F_ECILC1021	27.10.2021	6.830	6.930	-1.44 %	-0.10	6.950	6.800	725	501,453	751	903	-152	49
F_EKGYO0921	30.09.2021	1.880	1.920	-2.08 %	-0.04	1.920	1.860	222,632	42,094,611	683,270	585,171	98,099	22
F_EKGYO1021	27.10.2021	1.900	1.950	-2.56 %	-0.05	1.950	1.900	12,069	2,317,607	117,024	112,156	4,868	49
F_ENJSA0921	30.09.2021	11.280	11.390	-0.97 %	-0.11	11.430	11.190	5,084	5,744,205	9,731	11,852	-2,121	22
F_ENJSA1021	27.10.2021	11.430	11.590	-1.38 %	-0.16	11.590	11.380	190	219,131	3,318	3,404	-86	49
F_EREGL0921	30.09.2021	18.330	18.530	-1.08 %	-0.20	18.580	18.300	105,279	193,889,908	158,123	151,438	6,685	22
F_EREGL1021	27.10.2021	18.570	18.770	-1.07 %	-0.20	18.830	18.520	5,631	10,499,242	15,563	12,750	2,813	49
F_FROTO0921	30.09.2021	169.660	172.290	-1.53 %	-2.63	173.040	169.600	1,868	31,955,638	3,265	3,167	98	22
F_FROTO1021	27.10.2021	171.620	174.050	-1.40 %	-2.43	174.350	171.500	255	4,397,412	687	628	59	49
F_GARAN0921	30.09.2021	9.860	10.050	-1.89 %	-0.19	10.070	9.820	441,231	438,857,659	411,878	388,615	23,263	22
F_GARAN1021	27.10.2021	9.970	10.190	-2.16 %	-0.22	10.210	9.970	11,529	11,614,600	21,281	19,504	1,777	49
F_GUBRF0921	30.09.2021	53.720	54.850	-2.06 %	-1.13	55.050	53.620	3,658	19,911,004	15,244	15,675	-431	22
F_GUBRF1021	27.10.2021	54.540	55.570	-1.85 %	-1.03	55.630	54.390	269	1,486,585	2,308	2,223	85	49
F_HALKB0921	30.09.2021	4.830	4.860	-0.62 %	-0.03	4.920	4.810	126,860	61,799,218	172,391	159,242	13,149	22
F_HALKB1021	27.10.2021	4.910	4.940	-0.61 %	-0.03	5.000	4.890	3,036	1,497,543	20,080	19,265	815	49
F_HEKTS0921	30.09.2021	8.680	8.960	-3.13 %	-0.28	9.100	8.650	23,704	21,054,156	25,800	30,708	-4,908	22
F_HEKTS1021	27.10.2021	8.830	9.090	-2.86 %	-0.26	9.250	8.830	517	468,282	1,428	1,479	-51	49
F_IPEKE0921	30.09.2021	12.690	13.030	-2.61 %	-0.34	13.090	12.650	3,531	4,543,795	10,748	11,222	-474	22
F_IPEKE1021	27.10.2021	12.920	13.370	-3.37 %	-0.45	13.210	12.900	225	291,502	712	525	187	49
F_ISCTR0921	30.09.2021	5.670	5.840	-2.91 %	-0.17	5.850	5.650	278,441	159,553,722	653,562	753,399	-99,837	22
F_ISCTR1021	27.10.2021	5.740	5.940	-3.37 %	-0.20	5.920	5.740	9,118	5,299,177	24,040	25,718	-1,678	49
F_ISFIN0921	30.09.2021	3.090	3.110	-0.64 %	-0.02	3.130	3.080	2,170	674,067	12,874	13,416	-542	22
F_ISFIN1021	27.10.2021	3.140	3.170	-0.95 %	-0.03	3.160	3.130	95	29,864	2,046	2,005	41	49
F_ISGYO0921	30.09.2021	1.880	1.900	-1.05 %	-0.02	1.920	1.870	14,178	2,689,783	45,219	38,586	6,633	22
F_ISGYO1021	27.10.2021	1.920	1.920	0.00 %	0.00	1.940	1.910	662	127,805	23,077	23,094	-17	49
F_KARSN0921	30.09.2021	3.850	3.860	-0.26 %	-0.01	3.910	3.840	28,026	10,870,112	101,270	104,411	-3,141	22
F_KARSN1021	27.10.2021	3.920	3.950	-0.76 %	-0.03	3.970	3.920	503	198,256	7,954	7,665	289	49

Sözleşme Kodu	Vade Ayı	Uzlaşma Fiyatı	Önceki Uzlaşma Fiyatı	Değişim	Değişim Puan	Gün İçi Yüksek	Gün İçi Düşük	İşlem Miktarı	İşlem Hacim	Açık Pozisyon	Önceki Açık Pozisyon	Açık Pozisyon Değişimi	Vadeye Kalan Gün Sayısı
PAY VADELİ													
F_KCHOL0921	30.09.2021	23.100	23.530	-1.83 %	-0.43	23.550	23.080	36,216	84,368,446	45,120	45,705	-585	22
F_KCHOL1021	27.10.2021	23.400	23.820	-1.76 %	-0.42	23.850	23.390	2,935	6,923,216	7,165	5,908	1,257	49
F_KOZAA0921	30.09.2021	16.040	16.430	-2.37 %	-0.39	16.400	15.940	20,888	33,855,903	76,071	78,248	-2,177	22
F_KOZAA1021	27.10.2021	16.220	16.680	-2.76 %	-0.46	16.610	16.200	497	818,064	10,735	10,542	193	49
F_KOZAL0921	30.09.2021	104.900	107.580	-2.49 %	-2.68	107.980	104.660	4,849	51,531,453	11,827	11,167	660	22
F_KOZAL1021	27.10.2021	106.490	109.120	-2.41 %	-2.63	109.230	106.450	406	4,367,003	1,480	1,311	169	49
F_KRDMD0921	30.09.2021	7.550	7.670	-1.56 %	-0.12	7.740	7.530	245,545	187,768,351	501,100	491,227	9,873	22
F_KRDMD1021	27.10.2021	7.680	7.800	-1.54 %	-0.12	7.860	7.660	8,287	6,462,295	21,009	14,964	6,045	49
F_MGROS0921	30.09.2021	34.880	35.580	-1.97 %	-0.70	35.750	34.830	1,571	5,538,791	9,519	9,424	95	22
F_MGROS1021	27.10.2021	35.480	36.070	-1.64 %	-0.59	36.290	35.470	162	579,893	836	838	-2	49
F_MPARK0921	30.09.2021	26.730	26.450	1.06 %	0.28	27.120	26.250	2,017	5,411,078	2,292	2,009	283	22
F_MPARK1021	27.10.2021	27.120	26.100	3.91 %	1.02	27.270	26.840	27	73,219	20	5	15	49
F_ODAS0921N1	30.09.2021	1.540	1.570	-1.91 %	-0.03	1.580	1.530	99,648	20,540,129	454,607	434,225	20,382	22
F_ODAS1021	27.10.2021	1.570	1.600	-1.88 %	-0.03	1.600	1.550	2,773	438,416	58,189	57,870	319	49
F_OYAKC0921	30.09.2021	6.940	6.940	0.00 %	0.00	7.020	6.890	3,497	2,432,576	12,112	12,732	-620	22
F_OYAKC1021	27.10.2021	7.030	7.070	-0.57 %	-0.04	7.040	7.010	71	49,907	425	403	22	49
F_PETKM0921	30.09.2021	6.130	6.200	-1.13 %	-0.07	6.240	6.120	184,483	114,010,776	561,378	560,078	1,300	22
F_PETKM1021	27.10.2021	6.230	6.310	-1.27 %	-0.08	6.330	6.220	7,746	4,863,697	17,333	13,295	4,038	49
F_PGSUS0921	30.09.2021	71.100	72.930	-2.51 %	-1.83	73.540	70.920	7,294	52,870,640	6,117	6,036	81	22
F_PGSUS1021	27.10.2021	72.010	73.620	-2.19 %	-1.61	74.350	71.930	188	1,372,009	559	544	15	49
F_SAHOL0921	30.09.2021	10.300	10.420	-1.15 %	-0.12	10.490	10.270	43,559	45,042,086	165,750	162,489	3,261	22
F_SAHOL1021	27.10.2021	10.460	10.570	-1.04 %	-0.11	10.560	10.430	4,279	4,486,355	12,128	10,590	1,538	49
F_SASA0921	30.09.2021	27.920	28.660	-2.58 %	-0.74	28.800	27.870	17,419	49,479,795	24,629	24,168	461	22
F_SASA1021	27.10.2021	28.150	28.900	-2.60 %	-0.75	28.950	28.130	846	2,424,293	2,272	2,038	234	49
F_SISE0921	30.09.2021	8.730	8.850	-1.36 %	-0.12	8.920	8.720	201,935	178,438,755	178,663	186,668	-8,005	22
F_SISE1021	27.10.2021	8.860	9.000	-1.56 %	-0.14	9.040	8.850	5,034	4,513,461	17,571	15,452	2,119	49
F_SKBK0921	30.09.2021	1.070	1.070	0.00 %	0.00	1.100	1.060	151,601	16,359,099	160,525	208,348	-47,823	22
F_SKBK1021	27.10.2021	1.090	1.080	0.93 %	0.01	1.110	1.090	3,482	380,192	37,984	36,857	1,127	49
F_SOKM0921	30.09.2021	12.700	12.740	-0.31 %	-0.04	12.770	12.630	1,339	1,698,581	14,784	14,709	75	22
F_SOKM1021	27.10.2021	12.860	12.970	-0.85 %	-0.11	12.950	12.850	170	219,019	1,818	1,678	140	49
F_TAVHL0921	30.09.2021	23.790	24.520	-2.98 %	-0.73	24.620	23.700	19,307	46,721,635	18,572	21,737	-3,165	22
F_TAVHL1021	27.10.2021	24.140	24.840	-2.82 %	-0.70	24.850	24.080	651	1,602,460	4,625	4,384	241	49
F_TCELL0921	30.09.2021	16.120	16.340	-1.35 %	-0.22	16.350	16.090	28,382	45,956,197	60,373	57,244	3,129	22
F_TCELL1021	27.10.2021	15.930	16.160	-1.42 %	-0.23	16.130	15.920	3,851	6,175,959	13,414	11,899	1,515	49
F_THYAO0921	30.09.2021	12.820	13.140	-2.44 %	-0.32	13.260	12.770	362,689	473,846,772	424,516	453,540	-29,024	22
F_THYAO1021	27.10.2021	12.970	13.320	-2.63 %	-0.35	13.450	12.960	10,623	13,965,753	17,496	13,099	4,397	49
F_TKFEN0921	30.09.2021	14.870	15.080	-1.39 %	-0.21	15.140	14.850	22,351	33,588,570	49,887	54,318	-4,431	22
F_TKFEN1021	27.10.2021	15.100	15.300	-1.31 %	-0.20	15.370	15.090	1,104	1,684,910	5,134	4,525	609	49
F_TOASO0921	30.09.2021	44.480	44.010	1.07 %	0.47	44.650	43.760	28,856	127,704,451	18,046	16,941	1,105	22
F_TOASO1021	27.10.2021	44.900	44.550	0.79 %	0.35	45.130	44.250	913	4,082,179	1,986	1,478	508	49
F_TRGYO0921	30.09.2021	4.140	4.270	-3.04 %	-0.13	4.290	4.110	65,727	27,644,793	122,361	125,205	-2,844	22
F_TRGYO1021	27.10.2021	4.220	4.340	-2.76 %	-0.12	4.360	4.180	3,715	1,591,455	7,766	5,713	2,053	49
F_TSKB0921	30.09.2021	1.380	1.380	0.00 %	0.00	1.400	1.370	206,257	28,537,760	358,185	388,168	-29,983	22
F_TSKB1021	27.10.2021	1.400	1.400	0.00 %	0.00	1.430	1.390	15,815	2,223,453	49,507	49,605	-98	49
F_TTKOM0921	30.09.2021	7.340	7.470	-1.74 %	-0.13	7.490	7.310	25,901	19,142,531	83,872	83,693	179	22
F_TTKOM1021	27.10.2021	7.260	7.380	-1.63 %	-0.12	7.400	7.210	2,904	2,121,604	6,987	6,627	360	49
F_TUPRS0921	30.09.2021	104.720	105.910	-1.12 %	-1.19	106.750	104.350	13,769	145,445,277	49,283	49,411	-128	22
F_TUPRS1021	27.10.2021	106.310	107.390	-1.01 %	-1.08	108.170	106.000	646	6,932,958	1,548	1,363	185	49
F_TURSG0921	30.09.2021	4.990	5.140	-2.92 %	-0.15	5.190	4.950	16,143	8,143,673	39,721	45,838	-6,117	22
F_TURSG1021	27.10.2021	5.060	5.230	-3.25 %	-0.17	5.180	5.050	231	118,130	1,142	1,105	37	49
F_ULKER0921	30.09.2021	19.650	20.030	-1.90 %	-0.38	20.150	19.610	4,208	8,352,634	13,723	14,279	-556	22
F_ULKER1021	27.10.2021	19.990	20.370	-1.87 %	-0.38	20.340	19.920	85	170,542	1,818	1,776	42	49
F_VAKBN0921	30.09.2021	3.600	3.660	-1.64 %	-0.06	3.670	3.590	75,936	27,620,732	235,009	230,838	4,171	22
F_VAKBN1021	27.10.2021	3.650	3.710	-1.62 %	-0.06	3.710	3.650	3,164	1,167,295	29,477	27,032	2,445	49
F_VESTL0921	30.09.2021	26.940	27.350	-1.50 %	-0.41	27.580	26.900	2,761	7,483,605	17,976	17,592	384	22
F_VESTL1021	27.10.2021	27.330	27.730	-1.44 %	-0.40	27.750	27.240	209	573,228	1,840	1,721	119	49
F_YKBNK0921	30.09.2021	2.630	2.710	-2.95 %	-0.08	2.720	2.620	965,579	257,283,257	1,804,121	1,770,980	33,141	22
F_YKBNK1021	27.10.2021	2.680	2.760	-2.90 %	-0.08	2.760	2.670	33,353	9,011,341	160,721	154,641	6,080	49

**Gedik Yatırım Menkul Değerler A.Ş. - Yatırım Danışmanlığı Birimi**

Ünvan : Gedik Yatırım Menkul Değerler A.Ş.

Adres : Altayçeşme Mah. Çamlı Sok. Ofis Park Maltepe No:21/4 Kat:10-11-12 Maltepe/İstanbul

Tel : (0216) 453 0053

E-Posta : vadeli@gedik.com

***Gedik Yatırım VİOP Bülteni, Genel Yatırım Tavsiyesi Kapsamında Yatırım Danışmanlığı Birimi Tarafından Hazırlanmaktadır.**

YASAL UYARI

Burada yer alan bilgiler Gedik Yatırım tarafından bilgilendirme amacıyla hazırlanmıştır. Yatırım sinyal, bilgi, yorum ve tavsiyeleri yatırım danışmanlığı kapsamında değildir. Yatırım danışmanlığı hizmeti; aracı kurumlar, portföy yönetim şirketleri, mevduat kabul etmeyen bankalar ile müşteri arasında imzalanacak yatırım danışmanlığı sözleşmesi çerçevesinde sunulmaktadır. Burada yer alan sinyal, yorum ve tavsiyeler, herhangi bir yatırım aracının alım satım önerisi ya da getiri vaadi olarak yorumlanmamalıdır. Bu görüşler mali durumunuz ile risk ve getiri tercihlerinize uygun olmayabilir ve sadece burada yer alan bilgilere ve sinyallere dayanarak yatırım kararı verilmesi beklentilerinize uygun sonuçlar doğurmayabilir. Burada yer alan sinyaller, fiyatlar, veriler ve bilgilerin tam ve doğru olduğu garanti edilemez; içerik, haber verilmeksizin değiştirilebilir. Tüm sinyal ve veriler, Gedik Yatırım tarafından güvenilir olduğuna inanılan kaynaklardan alınmıştır. Bu sinyal ve kaynakların kullanılması nedeni ile ortaya çıkabilecek hatalardan ve zararlardan Gedik Yatırım sorumlu değildir.

Genel Müdürlük

Altayçeşme Mah. Çamlı Sok. Ofis Park Maltepe No:21/4 Kat:10-11-12 Maltepe/İstanbul/Türkiye
Tel: (0216) 453 00 00 (pbx) Faks: (0216) 377 11 36

Alanya

Şekerhane Mah. 1100 Sok. No: 9 / 206 Alanya / ANTALYA Tel: (0242) 519 23 17 (pbx)
Faks: (0242) 513 93 81

Adana-Seyhan

Çınarlı Mah. Ziyapaşa Bulvarı No: 78 Güneş Ziyapaşa İş Merkezi Kat :5 No :504
Seyhan/ADANA Tel: (0322) 355 03 50 (pbx) Faks: (0322) 290 35 18

Ankara - Çankaya

Simon Bolivar Cad. No: 8/6 Çankaya/ANKARA Tel: (0312) 438 27 00 (pbx) Faks: (0312)
438 27 47

Antalya

Tahıl Pazarı Mah.404 Sok. Hafız Ahmet Bedesteni No: 5/29-30 ANTALYA Tel: (0242) 248 35 20
(pbx) Faks: (0242) 244 29 10

Aydın

Hasanefendi-Ramazan Paşa Mah. İstiklal Cad. Dış Kapı No : 23 İç Kapı No : 1
Efeler/AYDIN Tel: (0256) 999 17 87 (pbx) Faks:

Aydın - Kuşadası

Türkmen mah. Atatürk Bulvarı Belvü Sitesi C Blok Kat 2 Daire 3 Kuşadası /AYDIN Tel: (0256)
618 44 77 (pbx) Faks: (0256) 618 44 91

Aydın - Nazilli

Altıntaş Mah. İstasyon Bulvarı No:19 Kat:4 Daire:12 Nazilli / AYDIN Tel: (0256) 314 15 98
(pbx) Faks: (0256) 315 88 52

Bağdat Caddesi

Bağdat Cad. Esen Apt. No: 351/5 Şaşkınbakkal/İSTANBUL Tel: (0216) 560 34 00 (pbx) Faks:
(0216) 411 23 54

Balıkesir

Eski Kuyumcular Mah. Anafartalar Cad. Acarlar İş Merkezi Dış Kapı No : 23 İç Kapı No :
1 Karesi - BALIKESİR Tel: (0266) 999 12 40 (pbx) Faks:

Bandırma

Dere Mah. Ordu Cad. Kapı No:3 İç Kapı No:2 Bandırma/ BALIKESİR Tel: (0226) 999 10 75 (pbx)
Faks:

Bodrum

Yokuşbaşı Mah. Kıbrıs Şehitleri Cad. No:19 Bodrum Tel: (0252) 316 32 70 (pbx) Faks:
(0252) 316 92 70

Bursa

Fethiye Mah. Sanayi Cad., Corner Plus İş Merkezi No:263 Kat:2 D:22/26 Nilüfer/BURSA Tel:
(0224) 220 51 50 (pbx) Faks: (0224) 220 50 99

Bursa - Nilüfer

Odunluk Mah. Liman Cad. No:7 Nilüfer / BURSA Tel: (0224) 275 35 50 (pbx) Faks:
(0224) 451 79 66

Çanakkale

Kemalpaşa Mah. Şair Ece Ayhan Meydanı Dış Kapı No: 22 Kat: 2 İç Kapı No:2 Merkez /
ÇANAKKALE Tel: (0286) 999 17 02 (pbx) Faks:

Çorlu

Zafer Mah. Cumhuriyet Bulvarı Dış Kapı No:9T1 İç Kapı No:114 Çorlu TEKİRDAĞ Tel:
(0282) 888 96 20 (pbx) Faks:

Çorum - Merkez

Yavruturna Mah. 1. Maliye Sok. No: 1 Kat: 4 D: 22 Çorum Tel: (0364) 211 11 45 (pbx) Faks:
(0364) 201 05 63

Denizli - Merkez

Saraylar Mah. İkinci Ticari Yol Sok. No: 32 Kat: 4 DENİZLİ Tel: (0258) 263 80 15 (pbx)
Faks: (0258) 241 91 01

Edirne - Merkez

Sabuni Mah. Banka Aralığı Sok. Kardeşler İş Merkezi No:10/19 Merkez/EDİRNE Tel: (0284) 212
25 30 (pbx) Faks: (0284) 213 37 78

Elazığ - Merkez

Yeni Mah. Gazi Cd. No: 28/3 ELAZIĞ Tel: (0424) 233 28 01 (pbx) Faks: (0424) 233 27
35

Eskişehir - Merkez

Sakarya Cad. Köprübaşı Şen Sok. Onur İşhanı No: 1 Kat: 4 ESKİŞEHİR Tel: (0222) 230 09 08
(pbx) Faks: (0222) 220 37 02

İstanbul - Ataşehir

Barbaros Mah. İhlamur Bulvarı Sarkaç Sok. Ağaoğlu My Prestige No:1 D: 12-13
Ataşehir/İSTANBUL Tel: (0216) 560 37 00 (pbx) Faks: (0216) 688 67 86

İstanbul - Bakırköy

Cevizlik Mah. Muhasebeci Sok. Neşe Han No: 1 Kat:3 Bakırköy/İSTANBUL Tel: (0212) 660 85
25 (pbx) Faks: (0212) 570 03 03

İstanbul - Kapalıçarşı

Kürkçüler Sk. No: 25 Eminönü/Kapalıçarşı/İSTANBUL Tel: (0212) 513 40 01 (pbx) Faks:
(0212) 527 16 86

İstanbul - Maltepe

Bağlarbaşı Mah. Bağdat Caddesi. Gedik İş Merkezi A Blok No: 414 Kat: 2 Daire: 22 İSTANBUL
Tel: (0216) 399 00 42 (pbx) Faks: (0216) 399 18 17

İstanbul - Tophane

Necatibey Cad. Alipaşa Degirmen Sok. No: 24 34425 Tophane/Karaköy/ İSTANBUL Tel:
(0212) 251 60 06 (pbx) Faks: (0212) 293 49 03

İstanbul - Ümraniye

İnkılap Mah. Küçüksu Cad. Çeşminaz Sok. NO:2/7 Kat:3 Ümraniye Tel: (0216) 461 33 90 (pbx)
Faks: (0216) 328 10 32

İzmir - Alsancak

Cumhuriyet Bulvarı Arpacıoğlu Apt. No:139 Kat:3 Alsancak İZMİR Tel: (0232) 465 10 20
(pbx) Faks: (0232) 464 66 22

Karabük - Merkez

Bayır Mah. Menderes Cad. Çebioğlu Twin Towers B Blok Dış Kapı No :2 İç Kapı No : 107
Merkez / Karabük Tel: (0370) 502 15 90 (pbx) Faks: (0370) 502 15 93

Kayseri

Hunat Mah. Postalar Geçidi Sok. No:1 / 206 Tel: (0352) 221 36 29 (pbx) Faks: (0352)
221 48 27

Kocaeli - Gebze

Hacı Halil Mah. Hükümet Cad. No: 95 Gebze/KOCAELİ Tel: (0262) 642 34 00 (pbx) Faks: (0262)
641 82 01

Konya - Selçuklu

Beyazıt Mahallesi, Hüsnü Aşk Sok. Bezirci İş Merkezi Kat:4 D:403 Selçuklu / KONYA Tel:
(0332) 238 59 60 (pbx) Faks: (0332) 238 59 75

Malatya - Battalgazi

Büyük Hüseyin Bey Mah. Atatürk Cad. Anadolu İş Merkezi K: 3 No: 23 D: 9-10-11 Battalgazi /
MALATYA Tel: (0422) 325 62 67 (pbx) Faks: (0422) 322 23 72

Manisa - Merkez

Anafartalar Mah. Mustafa Kemal Paşa Cad. Kamil Menteş Apt. No: 34/1 MANİSA Tel:
(0236) 239 42 98 (pbx) Faks: (0236) 239 43 02

Mersin - Akdeniz

Mahmudiye Mah. Atatürk Cad. Adil Kanun İş Hanı Kat: 2 Akdeniz / MERSİN Tel: (0324) 238 18
18 (pbx) Faks: (0324) 231 22 52

Muğla - Fethiye

Babataşı Mah. 774. Sok. No.2 Fethiye / Muğla Tel: (0252) 612 07 60 (pbx) Faks: (0252)
612 36 46

Sakarya - Adapazarı

Tıgıncılar Mah. Yenicami Sok. Dış Kapı No:5 İç Kapı No: 201 Adapazarı- Sakarya Tel: (0264) 279
83 89 (pbx) Faks: (0264) 281 03 88

Samsun - İlkadım

Kale Mah. Kaptanağa Sok. No: 18/41 Mecit Turan İş Merkezi İlkadım- Samsun Tel:
(0362) 431 63 43 (pbx) Faks: (0362) 431 33 89

Trabzon - Ortahisar

Kemer kaya Mah. K. Maraş Cad. Ticaret Mektep Sk. Ustaömeroğlu İş Merkezi No: 9/9
Ortahisar/TRABZON Tel: (0462) 326 09 97 (pbx) Faks: (0462) 326 38 67

Uşak - Merkez

İsmetpaşa Cad. No: 63 K: 2 Mavi Plaza UŞAK Tel: (0276) 227 27 44 (pbx) Faks: (0276)
227 27 37

Zonguldak - Ereğli

Müftü Mahallesi Süheyla Erel Sokak. No:2/1 Ay City İş Merkezi 7. Kat Ofis No:85 Karadeniz
Ereğli / ZONGULDAK Tel: (0372) 329 10 00 (pbx) Faks: (0372) 316 66 30