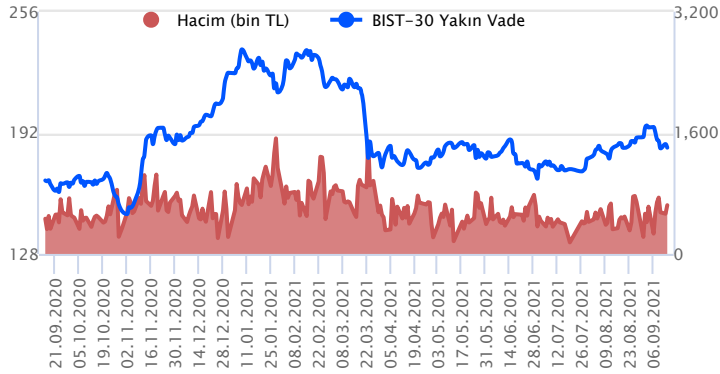


Sözleşme Kodu	Vade Ayı	Uzlaşma Fiyatı	Önceki Uzlaşma Fiyatı	Değişim	Değişim Puan	Gün İçi Yüksek	Gün İçi Düşük	İşlem Miktarı	İşlem Hacim	Açık Pozisyon	Önceki Açık Pozisyon	Açık Pozisyon Değişimi	Vadeye Kalan Gün Sayısı
<b>ENDEKS KONTRATLARI</b>													
F_XU0301021	27.10.2021	1,556.75	1,559.75	-0.19 %	-3.00	1,572.00	1,549.25	348,392.00	5,438,896,487.50	549,939.00	553,140.00	-3,201.00	43
F_XU0301221	31.12.2021	1,593.75	1,596.00	-0.14 %	-2.25	1,608.00	1,583.50	6,498.00	103,555,707.50	6,336.00	5,936.00	400.00	108
<b>DÖVİZ KONTRATLARI</b>													
F_EURTRY0921	30.09.2021	10.0779	10.0543	0.23 %	0.02	10.1200	10.0150	473	4,767,339	4,025	4,029	-4	16
F_EURTRY1021	27.10.2021	10.2359	10.1992	0.36 %	0.04	10.2429	10.1250	51	521,630	1,601	1,611	-10	43
F_EURUSD0921	30.09.2021	1.1829	1.1814	0.13 %	0.00	1.1852	1.1808	30,352	303,237,927	38,240	38,594	-354	16
F_EURUSD1021	27.10.2021	1.1838	1.1827	0.09 %	0.00	1.1861	1.1818	4,018	40,167,908	25,610	25,843	-233	43
F_USDTRY0921	30.09.2021	8.5144	8.5096	0.06 %	0.00	8.5375	8.4831	85,271	726,193,895	509,621	502,390	7,231	16
F_USDTRY1021	27.10.2021	8.6322	8.6309	0.02 %	0.00	8.6587	8.6038	86,448	746,585,441	616,533	602,494	14,039	43
<b>ALTIN KONTRATLARI</b>													
F_XAUTRYM1021	27.10.2021	502.520	499.400	0.62 %	3.12	503.090	497.000	173,888	86,961,424	802,790	802,488	302	43
F_XAUTRYM1221	31.12.2021	520.550	517.340	0.62 %	3.21	521.290	514.500	12,433	6,433,045	63,647	67,072	-3,425	108
F_XAUUSD1021	27.10.2021	1,807.750	1,796.600	0.62 %	11.15	1,808.950	1,784.300	53,954	818,823,404	63,629	68,272	-4,643	43
F_XAUUSD1221	31.12.2021	1,809.600	1,798.300	0.63 %	11.30	1,810.150	1,785.000	4,665	70,788,915	4,609	4,989	-380	108

### BIST 30 Yakın Vadeli Kontratı



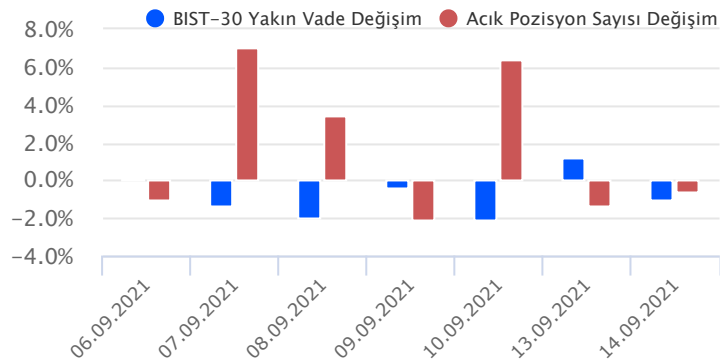
Ekim vadeli endeks kontratı dün 1572 ile 1549,25 puan aralığında seyretti ve ana seansı %0,19'luk düşüşle 1556,75 uzlaşma fiyatından tamamladı. Akşam seansında kapanış, uzlaşma fiyatının altında 1555'ten gerçekleşti. Dün satıcılı bir gün geçiren ABD endekslerinin vadeliileri bu sabah hafif alıcılı iken Asya tarafında karışık bir tablo var. Avrupa tarafında ise hafif alıcılı bir açılış beklentisi hakim. Güne yataya yakın başlamasını beklediğimiz sözleşmede dün de bahsettiğimiz gibi 1575 üzerinde kalıcılık sağlanamadığı sürece gün içi yükselişler dün olduğu gibi piyasada yeni satış fırsatı olarak değerlendirilebilir. Aşağıda ise 1553 ara destek olmakla birlikte izlediğimiz ilk güçlü destek 1540'te. 1540 altında ise 1500 bölgesine kadar önemli bir destek bulunmuyor.

Endeks - 30 Yakın Vade Aracı Kurum Dağılımı Günlük Değişim					
Kurum	Long		Short		
	Net Lot	Pay (%)	Kurum	Net Lot	Pay (%)
Meksa Yatırım	9.134	41	HSBC Yatırım	3.909	18
Tacirler Yatırım	6.665	30	Bank of America	2.513	11
Gedik Yatırım	1.438	7	Ata Yatırım	1.985	9
Deniz Yatırım	696	3	İş Yatırım	1.962	9
Oyak Yatırım	624	3	Credit Suisse	1.739	8
Diğer	3.486	16	Diğer	9.935	45

İlk 5 Kurum Alım Ağırlıklı

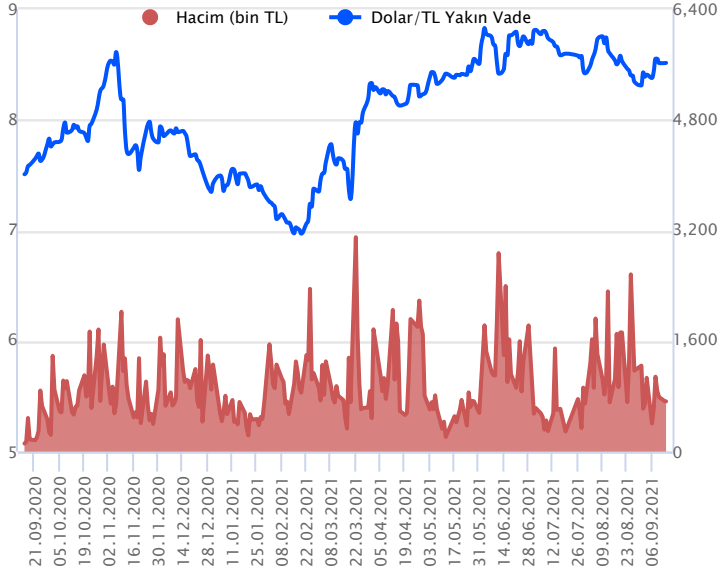
Endeks - 30 Yakın Vade Aracı Kurum Dağılımı Tüm Vade					
Kurum	Long		Short		
	Net Lot	Pay (%)	Kurum	Net Lot	Pay (%)
Teb Yatırım	67.046	42	İş Yatırım	55.574	35
Tacirler Yatırım	41.003	26	Garanti Yatırım	34.630	22
Yapı Kredi Yatırım	9.369	6	Ak Yatırım	21.299	13
Credit Suisse	9.125	6	HSBC Yatırım	6.613	4
Gedik Yatırım	7.176	5	Bank of America	6.585	4
Diğer	25.639	16	Diğer	34.657	22

İlk 5 Kurum Alım Ağırlıklı



Fiyat (%)	Açık Pozisyon (%)	Yorum
Artış	Artış	Yükselişin devamlılığı için sinyal olarak kabul edilebilir.
Artış	Azalış	Yükselişin desteklenmediğini gösterir.
Azalış	Artış	Düşüşlerin devamlılığı için sinyal olarak kabul edilebilir.
Azalış	Azalış	Düşüşlerin desteklenmediğini gösterir.

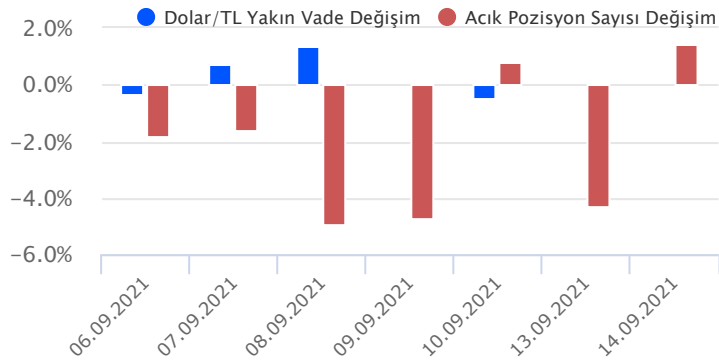
## Dolar/TL Yakın Vadeli Kontratı



Eylül vadeli Dolar/TL sözleşmesi dün 8,4831 ile 8,5375 seviyeleri arasında dalgalanarak günü %0,06'lık yükselişle 8,5144 uzlaşma fiyatından tamamladı. Dün ABD'de TÜFE aylık %0,30, yıllık %5,3 olarak gerçekleşti. Çekirdek enflasyon ise beklentilerin altında aylık %0,1, yıllık ise %4 düzeyinde açıklandı. ABD'de aylık TÜFE verisi son yedi ayın en düşük seviyesinde gerçekleşerek enflasyon artış hızındaki yavaşlamaya işaret etti. Yine de kısa vadede ABD'de enflasyon güçlü kalmaya devam ediyor. Yurt içinde ise Resmi Gazete'nin bugünkü sayısında yer alan karara göre TCMB, zorunlu karşılık oranlarını 200 baz puan artırarak vadesiz ve 1 yıla kadar vadeli döviz hesapları için zorunlu karşılık oranını %23'e yükseltti. Dolar/TL, bu sabah 08:10 itibarıyla 8,4479'dan işlem görüyor.

Dolar/TL Yakın Vade Aracı Kurum Dağılımı Günlük Değişim					
Long			Short		
Kurum	Net Lot	Pay (%)	Kurum	Net Lot	Pay (%)
Meksa Yatırım	15.025	43	Teb Yatırım	10.687	31
Akbank	9.579	28	Finansbank	7.867	23
İnfo Yatırım	2.982	9	Deniz Yatırım	5.243	15
Garanti Yatırım	1.803	5	Yapı Kredi Yatırım	3.659	11
Ak Yatırım	1.588	5	Tacirler Yatırım	1.891	5
Diğer	3.841	11	Diğer	5.471	16
İlk 5 Kurum Alım Ağırlıklı					

Dolar/TL Yakın Vade Aracı Kurum Dağılımı Tüm Vade					
Long			Short		
Kurum	Net Lot	Pay (%)	Kurum	Net Lot	Pay (%)
Ak Yatırım	137.296	56	Akbank	142.990	58
Meksa Yatırım	26.562	11	Teb Yatırım	39.377	16
İnfo Yatırım	18.556	8	Deniz Yatırım	33.487	14
Vakıf Yatırım	13.283	5	İş Yatırım	13.320	5
Ünlü Menkul	11.223	5	Finansbank	7.526	3
Diğer	39.685	16	Diğer	9.905	4
İlk 5 Kurum Satım Ağırlıklı					



Fiyat (%)	Açık Pozisyon (%)	Yorum
Artış	Artış	Yükselişin devamlılığı için sinyal olarak kabul edilebilir.
Artış	Azalış	Yükselişin desteklenmediğini gösterir.
Azalış	Artış	Düşüşlerin devamlılığı için sinyal olarak kabul edilebilir.
Azalış	Azalış	Düşüşlerin desteklenmediğini gösterir.

Sözleşme	Vade Ayı	Son Uzlaşma	Önceki Uzlaşma	Değişim %	Günün Düşüğü	Günün Yükselişi	İşlem Adedi	İşlem Hacmi
<b>PAY VADELİ SÖZLEŞMELERİNDE EN FAZLA İŞLEM GÖRENLER</b>								
F_GARAN0921	30.09.2021	9.630	9.480	1.69 %	9.430	9.670	892,084	853,225,013
F_TUPRS0921	30.09.2021	107.480	104.650	2.62 %	105.000	107.720	28,266	301,789,099
F_THYAO0921	30.09.2021	12.550	12.560	-0.08 %	12.510	12.670	234,483	295,340,144
F_YKBNK0921	30.09.2021	2.520	2.500	0.40 %	2.500	2.550	953,836	240,576,454
F_AKBNK0921	30.09.2021	5.710	5.700	0.18 %	5.640	5.780	372,589	213,348,581

Pay vadeli sözleşmeleri, düşük teminatlarla yüksek tutarlı pozisyonlar almayı mümkün kılar. Pay vadeli sözleşmeleri ile ilgili daha detaylı bilgi almak için Gedik Yatırım Viop Departmanı ile iletişime geçebilirsiniz.

Sözleşme Kodu	Vade Ayı	Uzlaşma Fiyatı	Önceki Uzlaşma Fiyatı	Değişim	Değişim Puan	Gün İçi Yüksek	Gün İçi Düşük	İşlem Miktarı	İşlem Hacim	Açık Pozisyon	Önceki Açık Pozisyon	Açık Pozisyon Değişimi	Vadeye Kalan Gün Sayısı
<b>ENDEKS KONTRATLARI</b>													
F_XU0300222	28.02.2022	1,629.75	1,627.25	0.15 %	2.50	1,638.25	1,618.00	56.00	911,065.00	532.00	524.00	8.00	166
F_XU0301021	27.10.2021	1,556.75	1,559.75	-0.19 %	-3.00	1,572.00	1,549.25	348,392.00	5,438,896,487.50	549,939.00	553,140.00	-3,201.00	42
F_XU0301221	31.12.2021	1,593.75	1,596.00	-0.14 %	-2.25	1,608.00	1,583.50	6,498.00	103,555,707.50	6,336.00	5,936.00	400.00	107
<b>DÖVİZ KONTRATLARI</b>													
F_CNHTRY0921	30.09.2021	1.3213	1.3213	0.00 %	0.00	1.3227	1.3196	4	52,850	2	2	2	15
F_CNHTRY1021	27.10.2021	0.0000	0.0000	0.00 %	0.00	0.0000	0.0000						42
F_EURTRY0921	30.09.2021	10.0779	10.0543	0.23 %	0.02	10.1200	10.0150	473	4,767,339	4,025	4,029	-4	15
F_EURTRY1021	27.10.2021	10.2359	10.1992	0.36 %	0.04	10.2429	10.1250	51	521,630	1,601	1,611	-10	42
F_EURUSD0921	30.09.2021	1.1829	1.1814	0.13 %	0.00	1.1852	1.1808	30,352	303,237,927	38,240	38,594	-354	15
F_EURUSD1021	27.10.2021	1.1838	1.1827	0.09 %	0.00	1.1861	1.1818	4,018	40,167,908	25,610	25,843	-233	42
F_GBPU0921	30.09.2021	1.3884	1.3743	1.03 %	0.01	1.3900	1.3845	46	538,859	146	148	-2	15
F_GBPU1021	27.10.2021	1.3877	1.3877	0.00 %	0.00	1.3877	1.3877	5	58,589	33	38	-5	42
F_RUBTRY0921	30.09.2021	0.0000	0.0000	0.00 %	0.00	0.0000	0.0000						15
F_RUBTRY1021	27.10.2021	0.0000	0.0000	0.00 %	0.00	0.0000	0.0000						42
F_USDTRY0921	30.09.2021	8.5144	8.5096	0.06 %	0.00	8.5375	8.4831	85,271	726,193,895	509,621	502,390	7,231	15
F_USDTRY1021	27.10.2021	8.6322	8.6309	0.02 %	0.00	8.6587	8.6038	86,448	746,585,441	616,533	602,494	14,039	42
<b>KIYMETLİ MADEN KONTRATLARI</b>													
F_XAUTRYM1021	27.10.2021	502.520	499.400	0.62 %	3.12	503.090	497.000	173,888	86,961,424	802,790	802,488	302	42
F_XAUTRYM1221	31.12.2021	520.550	517.340	0.62 %	3.21	521.290	514.500	12,433	6,433,045	63,647	67,072	-3,425	107
F_XAUUSD1021	27.10.2021	1,807.750	1,796.600	0.62 %	11.15	1,808.950	1,784.300	53,954	818,823,404	63,629	68,272	-4,643	42
F_XAUUSD1221	31.12.2021	1,809.600	1,798.300	0.63 %	11.30	1,810.150	1,785.000	4,665	70,788,915	4,609	4,989	-380	107
<b>PAY VADELİ</b>													
F_AEFES0921	30.09.2021	22.020	21.810	0.96 %	0.21	22.110	21.680	361	793,857	3,447	3,440	7	15
F_AEFES1021	27.10.2021	22.380	22.260	0.54 %	0.12	22.460	22.180	94	210,364	821	768	53	42
F_AKBNK0921	30.09.2021	5.710	5.700	0.18 %	0.01	5.780	5.640	372,589	213,348,581	425,690	390,797	34,893	15
F_AKBNK1021	27.10.2021	5.790	5.770	0.35 %	0.02	5.860	5.720	10,721	6,214,211	44,821	41,212	3,609	42
F_ALKIM0921	30.09.2021	15.350	15.390	-0.26 %	-0.04	15.520	15.340	1,092	1,682,705	3,454	3,980	-526	15
F_ALKIM1021	27.10.2021	15.650	15.670	-0.13 %	-0.02	15.740	15.600	18	28,177	555	559	-4	42
F_ARCLK0921	30.09.2021	32.310	32.630	-0.98 %	-0.32	32.710	32.220	11,858	38,475,720	30,442	29,672	770	15
F_ARCLK1021	27.10.2021	32.790	33.120	-1.00 %	-0.33	33.150	32.700	700	2,304,800	4,552	4,380	172	42
F_ASELS0921	30.09.2021	15.090	15.240	-0.98 %	-0.15	15.310	15.030	44,448	67,319,672	62,786	68,299	-5,513	15
F_ASELS1021	27.10.2021	15.280	15.430	-0.97 %	-0.15	15.490	15.230	2,483	3,808,977	12,022	11,091	931	42
F_BIMAS0921	30.09.2021	67.740	68.390	-0.95 %	-0.65	68.780	67.600	10,432	71,214,011	16,177	15,175	1,002	15
F_BIMAS1021	27.10.2021	68.500	68.890	-0.57 %	-0.39	69.350	68.240	1,277	8,783,898	4,779	4,195	584	42
F_CCOLA0921	30.09.2021	87.220	88.430	-1.37 %	-1.21	89.800	86.800	778	6,864,834	757	914	-157	15
F_CCOLA1021	27.10.2021	89.220	90.460	-1.37 %	-1.24	90.500	88.150	31	277,601	178	171	7	42
F_DOHOL0921	30.09.2021	2.620	2.660	-1.50 %	-0.04	2.670	2.600	90,001	23,650,537	458,431	463,169	-4,738	15
F_DOHOL1021	27.10.2021	2.650	2.690	-1.49 %	-0.04	2.700	2.640	5,746	1,528,797	32,783	30,931	1,852	42
F_ECILC0921	30.09.2021	6.250	6.380	-2.04 %	-0.13	6.440	6.200	20,974	13,153,990	44,158	34,553	9,605	15
F_ECILC1021	27.10.2021	6.350	6.490	-2.16 %	-0.14	6.490	6.300	989	629,185	1,984	1,137	847	42
F_EKGYO0921	30.09.2021	1.870	1.860	0.54 %	0.01	1.880	1.850	233,113	43,469,400	657,054	593,447	63,607	15
F_EKGYO1021	27.10.2021	1.890	1.880	0.53 %	0.01	1.900	1.870	12,246	2,316,875	136,050	132,295	3,755	42
F_ENJSA0921	30.09.2021	11.090	11.100	-0.09 %	-0.01	11.170	11.010	4,306	4,784,103	7,302	8,350	-1,048	15
F_ENJSA1021	27.10.2021	11.210	11.300	-0.80 %	-0.09	11.300	11.200	32	35,869	3,554	3,564	-10	42
F_EREGL0921	30.09.2021	17.930	18.160	-1.27 %	-0.23	18.230	17.920	109,878	198,242,794	136,968	127,929	9,039	15
F_EREGL1021	27.10.2021	18.160	18.390	-1.25 %	-0.23	18.470	18.150	8,606	15,732,098	20,434	19,177	1,257	42
F_FROTO0921	30.09.2021	169.510	171.720	-1.29 %	-2.21	172.230	168.750	3,195	54,501,000	3,700	3,335	365	15
F_FROTO1021	27.10.2021	171.480	173.560	-1.20 %	-2.08	173.920	171.000	536	9,240,665	935	832	103	42
F_GARAN0921	30.09.2021	9.630	9.480	1.58 %	0.15	9.670	9.430	892,084	853,225,013	442,917	431,002	11,915	15
F_GARAN1021	27.10.2021	9.760	9.600	1.67 %	0.16	9.800	9.580	32,255	31,260,278	42,222	33,506	8,716	42
F_GUBRF0921	30.09.2021	51.040	51.310	-0.53 %	-0.27	51.620	50.130	4,106	20,913,487	14,212	14,352	-140	15
F_GUBRF1021	27.10.2021	51.700	52.070	-0.71 %	-0.37	52.300	50.840	345	1,774,217	2,550	2,434	116	42
F_HALKB0921	30.09.2021	4.730	4.740	-0.21 %	-0.01	4.780	4.710	105,359	50,006,654	164,107	163,432	675	15
F_HALKB1021	27.10.2021	4.790	4.810	-0.42 %	-0.02	4.830	4.770	2,573	1,238,293	34,754	33,397	1,357	42
F_HEKTS0921	30.09.2021	8.610	8.670	-0.69 %	-0.06	8.770	8.570	12,046	10,443,267	25,154	23,659	1,495	15
F_HEKTS1021	27.10.2021	8.860	8.770	1.03 %	0.09	8.900	8.730	882	775,605	2,463	2,203	260	42
F_IPEKE0921	30.09.2021	12.470	12.660	-1.50 %	-0.19	12.720	12.400	5,480	6,880,763	5,730	7,700	-1,970	15
F_IPEKE1021	27.10.2021	12.700	12.920	-1.70 %	-0.22	12.850	12.640	2,271	2,909,540	3,495	1,393	2,102	42
F_ISCTR0921	30.09.2021	5.450	5.470	-0.37 %	-0.02	5.510	5.430	189,821	103,951,697	573,403	579,203	-5,800	15
F_ISCTR1021	27.10.2021	5.530	5.550	-0.36 %	-0.02	5.600	5.520	7,797	4,332,876	32,808	31,049	1,759	42
F_ISFIN0921	30.09.2021	2.990	3.020	-0.99 %	-0.03	3.030	2.980	3,987	1,198,733	9,297	10,233	-936	15
F_ISFIN1021	27.10.2021	3.050	3.060	-0.33 %	-0.01	3.060	3.040	41	12,504	1,959	1,918	41	42
F_ISGYO0921	30.09.2021	1.850	1.860	-0.54 %	-0.01	1.860	1.830	9,543	1,761,830	42,305	44,168	-1,863	15
F_ISGYO1021	27.10.2021	1.870	1.880	-0.53 %	-0.01	1.890	1.870	138	25,856	20,863	20,955	-92	42
F_KARSN0921	30.09.2021	3.700	3.730	-0.80 %	-0.03	3.750	3.680	27,784	10,307,257	78,231	90,771	-12,540	15
F_KARSN1021	27.10.2021	3.760	3.810	-1.31 %	-0.05	3.810	3.750	4,788	1,806,687	13,469	9,439	4,030	42

Sözleşme Kodu	Vade Ayı	Uzlaşma Fiyatı	Önceki Uzlaşma Fiyatı	Değişim	Değişim Puan	Gün İçi Yüksek	Gün İçi Düşük	İşlem Miktarı	İşlem Hacim	Açık Pozisyon	Önceki Açık Pozisyon	Açık Pozisyon Değişimi	Vadeye Kalan Gün Sayısı
<b>PAY VADELİ</b>													
F_KCHOL0921	30.09.2021	22.590	22.520	0.31 %	0.07	22.820	22.340	73,167	165,644,522	46,201	47,443	-1,242	15
F_KCHOL1021	27.10.2021	22.900	22.840	0.26 %	0.06	23.120	22.630	2,780	6,371,884	9,043	8,102	941	42
F_KOZAA0921	30.09.2021	16.290	16.370	-0.49 %	-0.08	16.550	15.970	23,318	37,660,195	71,487	72,423	-936	15
F_KOZAA1021	27.10.2021	16.410	16.590	-1.08 %	-0.18	16.790	16.230	2,782	4,558,805	5,958	4,041	1,917	42
F_KOZAL0921	30.09.2021	101.540	102.740	-1.17 %	-1.20	102.920	101.140	6,125	62,352,453	10,887	11,284	-397	15
F_KOZAL1021	27.10.2021	102.930	104.250	-1.27 %	-1.32	104.250	102.750	547	5,658,715	2,040	1,680	360	42
F_KRDMD0921	30.09.2021	7.140	7.290	-2.06 %	-0.15	7.320	7.120	210,938	152,071,013	450,148	459,305	-9,157	15
F_KRDMD1021	27.10.2021	7.240	7.400	-2.16 %	-0.16	7.430	7.240	3,574	2,617,454	30,014	28,943	1,071	42
F_MGROS0921	30.09.2021	33.520	33.540	-0.06 %	-0.02	33.820	33.300	3,636	12,201,341	9,814	9,629	185	15
F_MGROS1021	27.10.2021	34.020	34.080	-0.18 %	-0.06	34.350	33.800	522	1,777,942	1,121	1,081	40	42
F_MPARK0921	30.09.2021	26.990	27.200	-0.77 %	-0.21	27.510	26.900	658	1,785,679	1,342	1,283	59	15
F_MPARK1021	27.10.2021	27.520	27.420	0.36 %	0.10	27.750	27.300	14	38,530	82	83	-1	42
F_ODAS0921N1	30.09.2021	1.470	1.490	-1.34 %	-0.02	1.500	1.470	36,614	7,226,800	497,415	494,500	2,915	15
F_ODAS1021	27.10.2021	1.490	1.520	-1.97 %	-0.03	1.530	1.490	8,033	1,214,347	70,977	65,265	5,712	42
F_OYAKC0921	30.09.2021	6.690	6.750	-0.89 %	-0.06	6.790	6.650	2,584	1,731,684	10,140	10,076	64	15
F_OYAKC1021	27.10.2021	6.810	6.840	-0.44 %	-0.03	6.820	6.780	198	134,792	720	522	198	42
F_PETKM0921	30.09.2021	6.240	6.200	0.65 %	0.04	6.310	6.180	306,061	191,508,096	493,022	531,561	-38,539	15
F_PETKM1021	27.10.2021	6.330	6.280	0.80 %	0.05	6.400	6.270	7,417	4,709,291	28,266	24,862	3,404	42
F_PGSUS0921	30.09.2021	68.650	68.720	-0.10 %	-0.07	69.440	68.500	4,352	29,972,631	6,795	6,484	311	15
F_PGSUS1021	27.10.2021	69.450	69.670	-0.32 %	-0.22	70.260	69.350	125	870,893	791	749	42	42
F_SAHOL0921	30.09.2021	9.890	9.900	-0.10 %	-0.01	9.990	9.830	80,246	79,623,826	194,743	184,231	10,512	15
F_SAHOL1021	27.10.2021	10.030	10.030	0.00 %	0.00	10.140	9.980	5,289	5,319,212	19,270	17,358	1,912	42
F_SASA0921	30.09.2021	27.410	27.430	-0.07 %	-0.02	27.660	27.120	12,365	33,889,664	21,519	21,565	-46	15
F_SASA1021	27.10.2021	27.640	27.700	-0.22 %	-0.06	27.920	27.400	1,224	3,384,761	2,778	2,508	270	42
F_SISE0921	30.09.2021	8.580	8.680	-1.15 %	-0.10	8.720	8.570	169,436	146,224,643	209,581	196,761	12,820	15
F_SISE1021	27.10.2021	8.710	8.800	-1.02 %	-0.09	8.850	8.690	6,378	5,580,668	24,402	20,346	4,056	42
F_SKBK0921	30.09.2021	1.040	1.040	0.00 %	0.00	1.040	1.030	9,278	961,952	130,477	133,355	-2,878	15
F_SKBK1021	27.10.2021	1.050	1.060	-0.94 %	-0.01	1.060	1.050	165	17,362	44,613	44,576	37	42
F_SOKM0921	30.09.2021	12.490	12.370	0.97 %	0.12	12.520	12.270	1,878	2,330,847	14,146	14,154	-8	15
F_SOKM1021	27.10.2021	12.660	12.500	1.28 %	0.16	12.700	12.480	181	227,631	1,985	2,023	-38	42
F_TAVHL0921	30.09.2021	22.940	23.080	-0.61 %	-0.14	23.390	22.890	15,187	35,204,953	16,238	16,784	-546	15
F_TAVHL1021	27.10.2021	23.270	23.450	-0.77 %	-0.18	23.690	23.250	1,150	2,699,233	5,777	5,196	581	42
F_TCELL0921	30.09.2021	15.940	16.100	-0.99 %	-0.16	16.200	15.920	39,428	63,444,994	63,387	62,557	830	15
F_TCELL1021	27.10.2021	15.780	15.990	-1.31 %	-0.21	16.010	15.760	4,283	6,810,991	19,964	17,908	2,056	42
F_THYAO0921	30.09.2021	12.550	12.560	-0.08 %	-0.01	12.670	12.510	234,483	295,340,144	403,458	398,256	5,202	15
F_THYAO1021	27.10.2021	12.720	12.740	-0.16 %	-0.02	12.850	12.710	7,380	9,434,103	20,359	19,471	888	42
F_TKFEN0921	30.09.2021	14.470	14.440	0.21 %	0.03	14.600	14.380	17,463	25,322,864	44,150	44,992	-842	15
F_TKFEN1021	27.10.2021	14.700	14.630	0.48 %	0.07	14.810	14.600	1,134	1,670,122	6,203	5,843	360	42
F_TOASO0921	30.09.2021	48.070	46.830	2.65 %	1.24	48.200	46.890	42,662	203,700,966	33,080	25,589	7,491	15
F_TOASO1021	27.10.2021	48.260	47.180	2.29 %	1.08	48.380	47.190	1,625	7,794,682	4,583	4,047	536	42
F_TRGYO0921	30.09.2021	3.850	3.950	-2.53 %	-0.10	3.990	3.820	26,826	10,406,395	118,409	119,659	-1,250	15
F_TRGYO1021	27.10.2021	3.920	4.020	-2.49 %	-0.10	4.000	3.900	1,290	506,713	8,489	7,693	796	42
F_TSKB0921	30.09.2021	1.300	1.290	0.78 %	0.01	1.310	1.270	106,336	13,685,217	376,226	360,693	15,533	15
F_TSKB1021	27.10.2021	1.320	1.320	0.00 %	0.00	1.330	1.290	3,341	435,838	51,071	51,240	-169	42
F_TTKOM0921	30.09.2021	7.390	7.240	2.07 %	0.15	7.440	7.200	51,134	37,455,390	74,259	78,856	-4,597	15
F_TTKOM1021	27.10.2021	7.310	7.130	2.52 %	0.18	7.340	7.110	4,413	3,189,101	7,610	7,454	156	42
F_TUPRS0921	30.09.2021	107.480	104.650	2.70 %	2.83	107.720	105.000	28,266	301,789,099	45,574	45,569	5	15
F_TUPRS1021	27.10.2021	108.860	106.220	2.49 %	2.64	109.250	106.600	1,631	17,681,824	2,762	2,293	469	42
F_TURSG0921	30.09.2021	5.200	5.300	-1.89 %	-0.10	5.370	5.140	29,914	15,646,743	37,572	41,785	-4,213	15
F_TURSG1021	27.10.2021	5.250	5.360	-2.05 %	-0.11	5.440	5.230	339	180,130	1,424	1,460	-36	42
F_ULKER0921	30.09.2021	19.510	19.530	-0.10 %	-0.02	19.630	19.410	1,870	3,651,731	12,919	13,292	-373	15
F_ULKER1021	27.10.2021	19.830	19.910	-0.40 %	-0.08	19.900	19.750	87	172,449	2,110	2,041	69	42
F_VAKBN0921	30.09.2021	3.500	3.510	-0.28 %	-0.01	3.530	3.500	77,833	27,354,139	214,099	215,485	-1,386	15
F_VAKBN1021	27.10.2021	3.560	3.550	0.28 %	0.01	3.580	3.540	30,527	10,870,132	68,137	46,105	22,032	42
F_VESTL0921	30.09.2021	26.280	26.300	-0.08 %	-0.02	26.680	26.170	4,733	12,513,273	18,737	18,315	422	15
F_VESTL1021	27.10.2021	26.510	26.600	-0.34 %	-0.09	26.900	26.470	367	979,067	2,158	2,017	141	42
F_YKBNK0921	30.09.2021	2.520	2.500	0.80 %	0.02	2.550	2.500	953,836	240,576,454	1,569,833	1,611,036	-41,203	15
F_YKBNK1021	27.10.2021	2.570	2.550	0.78 %	0.02	2.590	2.540	41,681	10,673,177	187,292	180,499	6,793	42

**Gedik Yatırım Menkul Değerler A.Ş. - Yatırım Danışmanlığı Birimi**

**Ünvan :** Gedik Yatırım Menkul Değerler A.Ş.

**Adres :** Altayçeşme Mah. Çamlı Sok. Ofis Park Maltepe No:21/4 Kat:10-11-12 Maltepe/İstanbul

**Tel :** (0216) 453 0053

**E-Posta :** vadeli@gedik.com

**\*Gedik Yatırım VİOP Bülteni, Genel Yatırım Tavsiyesi Kapsamında Yatırım Danışmanlığı Birimi Tarafından Hazırlanmaktadır.**

**YASAL UYARI**

Burada yer alan bilgiler Gedik Yatırım tarafından bilgilendirme amacıyla hazırlanmıştır. Yatırım sinyal, bilgi, yorum ve tavsiyeleri yatırım danışmanlığı kapsamında değildir. Yatırım danışmanlığı hizmeti; aracı kurumlar, portföy yönetim şirketleri, mevduat kabul etmeyen bankalar ile müşteri arasında imzalanacak yatırım danışmanlığı sözleşmesi çerçevesinde sunulmaktadır. Burada yer alan sinyal, yorum ve tavsiyeler, herhangi bir yatırım aracının alım satım önerisi ya da getiri vaadi olarak yorumlanmamalıdır. Bu görüşler mali durumunuz ile risk ve getiri tercihlerinize uygun olmayabilir ve sadece burada yer alan bilgilere ve sinyallere dayanarak yatırım kararı verilmesi beklentilerinize uygun sonuçlar doğurmayabilir. Burada yer alan sinyaller, fiyatlar, veriler ve bilgilerin tam ve doğru olduğu garanti edilemez; içerik, haber verilmeksizin değiştirilebilir. Tüm sinyal ve veriler, Gedik Yatırım tarafından güvenilir olduğuna inanılan kaynaklardan alınmıştır. Bu sinyal ve kaynakların kullanılması nedeni ile ortaya çıkabilecek hatalardan ve zararlardan Gedik Yatırım sorumlu değildir.

**Genel Müdürlük**

Altayçeşme Mah. Çamlı Sok. Ofis Park Maltepe No:21/4 Kat:10-11-12 Maltepe/İstanbul/Türkiye  
Tel: (0216) 453 00 00 (pbx) Faks: (0216) 377 11 36

**Alanya**

Şekerhane Mah. 1100 Sok. No: 9 / 206 Alanya / ANTALYA Tel: (0242) 519 23 17 (pbx)  
Faks: (0242) 513 93 81

**Adana-Seyhan**

Çınarlı Mah. Ziyapaşa Bulvarı No: 78 Güneş Ziyapaşa İş Merkezi Kat :5 No :504  
Seyhan/ADANA Tel: (0322) 355 03 50 (pbx) Faks: (0322) 290 35 18

**Ankara - Çankaya**

Simon Bolivar Cad. No: 8/6 Çankaya/ANKARA Tel: (0312) 438 27 00 (pbx) Faks: (0312)  
438 27 47

**Antalya**

Tahıl Pazarı Mah.404 Sok. Hafız Ahmet Bedesteni No: 5/29-30 ANTALYA Tel: (0242) 248 35 20  
(pbx) Faks: (0242) 244 29 10

**Aydın**

Hasanefendi-Ramazan Paşa Mah. İstiklal Cad. Dış Kapı No : 23 İç Kapı No : 1  
Efeler/AYDIN Tel: (0256) 999 17 87 (pbx) Faks:

**Aydın - Kuşadası**

Türkmen mah. Atatürk Bulvarı Belvü Sitesi C Blok Kat 2 Daire 3 Kuşadası /AYDIN Tel: (0256)  
618 44 77 (pbx) Faks: (0256) 618 44 91

**Aydın - Nazilli**

Altıntaş Mah. İstasyon Bulvarı No:19 Kat:4 Daire:12 Nazilli / AYDIN Tel: (0256) 314 15 98  
(pbx) Faks: (0256) 315 88 52

**Bağdat Caddesi**

Bağdat Cad. Esen Apt. No: 351/5 Şaşkınbakkal/İSTANBUL Tel: (0216) 560 34 00 (pbx) Faks:  
(0216) 411 23 54

**Balıkesir**

Eski Kuyumcular Mah. Anafartalar Cad. Acarlar İş Merkezi Dış Kapı No : 23 İç Kapı No :  
1 Karesi - BALIKESİR Tel: (0266) 999 12 40 (pbx) Faks:

**Bandırma**

Dere Mah. Ordu Cad. Kapı No:3 İç Kapı No:2 Bandırma/ BALIKESİR Tel: (0226) 999 10 75 (pbx)  
Faks:

**Bodrum**

Yokuşbaşı Mah. Kıbrıs Şehitleri Cad. No:19 Bodrum Tel: (0252) 316 32 70 (pbx) Faks:  
(0252) 316 92 70

**Bursa**

Fethiye Mah. Sanayi Cad., Corner Plus İş Merkezi No:263 Kat:2 D:22/26 Nilüfer/BURSA Tel:  
(0224) 220 51 50 (pbx) Faks: (0224) 220 50 99

**Bursa - Nilüfer**

Odunluk Mah. Liman Cad. No:7 Nilüfer / BURSA Tel: (0224) 275 35 50 (pbx) Faks:  
(0224) 451 79 66

**Çanakkale**

Kemalpaşa Mah. Şair Ece Ayhan Meydanı Dış Kapı No: 22 Kat: 2 İç Kapı No:2 Merkez /  
ÇANAKKALE Tel: (0286) 999 17 02 (pbx) Faks:

**Çorlu**

Zafer Mah. Cumhuriyet Bulvarı Dış Kapı No:9T1 İç Kapı No:114 Çorlu TEKİRDAĞ Tel:  
(0282) 888 96 20 (pbx) Faks:

**Çorum - Merkez**

Yavruturna Mah. 1. Maliye Sok. No: 1 Kat: 4 D: 22 Çorum Tel: (0364) 211 11 45 (pbx) Faks:  
(0364) 201 05 63

**Denizli - Merkez**

Saraylar Mah. İkinci Ticari Yol Sok. No: 32 Kat: 4 DENİZLİ Tel: (0258) 263 80 15 (pbx)  
Faks: (0258) 241 91 01

**Edirne - Merkez**

Sabuni Mah. Banka Aralığı Sok. Kardeşler İş Merkezi No:10/19 Merkez/EDİRNE Tel: (0284) 212  
25 30 (pbx) Faks: (0284) 213 37 78

**Elazığ - Merkez**

Yeni Mah. Gazi Cd. No: 28/3 ELAZIĞ Tel: (0424) 233 28 01 (pbx) Faks: (0424) 233 27  
35

**Eskişehir - Merkez**

Sakarya Cad. Köprübaşı Şen Sok. Onur İşhanı No: 1 Kat: 4 ESKİŞEHİR Tel: (0222) 230 09 08  
(pbx) Faks: (0222) 220 37 02

**İstanbul - Ataşehir**

Barbaros Mah. İhlamur Bulvarı Sarkaç Sok. Ağaoğlu My Prestige No:1 D: 12-13  
Ataşehir/İSTANBUL Tel: (0216) 560 37 00 (pbx) Faks: (0216) 688 67 86

**İstanbul - Bakırköy**

Cevizlik Mah. Muhasebeci Sok. Neşe Han No: 1 Kat:3 Bakırköy/İSTANBUL Tel: (0212) 660 85  
25 (pbx) Faks: (0212) 570 03 03

**İstanbul - Kapalıçarşı**

Kürkçüler Sk. No: 25 Eminönü/Kapalıçarşı/İSTANBUL Tel: (0212) 513 40 01 (pbx) Faks:  
(0212) 527 16 86

**İstanbul - Maltepe**

Bağlarbaşı Mah. Bağdat Caddesi. Gedik İş Merkezi A Blok No: 414 Kat: 2 Daire: 22 İSTANBUL  
Tel: (0216) 399 00 42 (pbx) Faks: (0216) 399 18 17

**İstanbul - Tophane**

Necatibey Cad. Alipaşa Degirmen Sok. No: 24 34425 Tophane/Karaköy/ İSTANBUL Tel:  
(0212) 251 60 06 (pbx) Faks: (0212) 293 49 03

**İstanbul - Ümraniye**

İnkılap Mah. Küçüksu Cad. Çeşminaz Sok. NO:2/7 Kat:3 Ümraniye Tel: (0216) 461 33 90 (pbx)  
Faks: (0216) 328 10 32

**İzmir - Alsancak**

Cumhuriyet Bulvarı Arpacıoğlu Apt. No:139 Kat:3 Alsancak İZMİR Tel: (0232) 465 10 20  
(pbx) Faks: (0232) 464 66 22

**Karabük - Merkez**

Bayır Mah. Menderes Cad. Çebioğlu Twin Towers B Blok Dış Kapı No :2 İç Kapı No : 107  
Merkez / Karabük Tel: (0370) 502 15 90 (pbx) Faks: (0370) 502 15 93

**Kayseri**

Hunat Mah. Postalar Geçidi Sok. No:1 / 206 Tel: (0352) 221 36 29 (pbx) Faks: (0352)  
221 48 27

**Kocaeli - Gebze**

Hacı Halil Mah. Hükümet Cad. No: 95 Gebze/KOCAELİ Tel: (0262) 642 34 00 (pbx) Faks: (0262)  
641 82 01

**Konya - Selçuklu**

Beyazıt Mahallesi, Hüsnü Aşk Sok. Bezirci İş Merkezi Kat:4 D:403 Selçuklu / KONYA Tel:  
(0332) 238 59 60 (pbx) Faks: (0332) 238 59 75

**Malatya - Battalgazi**

Büyük Hüseyin Bey Mah. Atatürk Cad. Anadolu İş Merkezi K: 3 No: 23 D: 9-10-11 Battalgazi /  
MALATYA Tel: (0422) 325 62 67 (pbx) Faks: (0422) 322 23 72

**Manisa - Merkez**

Anafartalar Mah. Mustafa Kemal Paşa Cad. Kamil Menteş Apt. No: 34/1 MANİSA Tel:  
(0236) 239 42 98 (pbx) Faks: (0236) 239 43 02

**Mersin - Akdeniz**

Mahmudiye Mah. Atatürk Cad. Adil Kanun İş Hanı Kat: 2 Akdeniz / MERSİN Tel: (0324) 238 18  
18 (pbx) Faks: (0324) 231 22 52

**Muğla - Fethiye**

Babataşı Mah. 774. Sok. No.2 Fethiye / Muğla Tel: (0252) 612 07 60 (pbx) Faks: (0252)  
612 36 46

**Sakarya - Adapazarı**

Tiğçılar Mah. Yenicami Sok. Dış Kapı No:5 İç Kapı No: 201 Adapazarı- Sakarya Tel: (0264) 279  
83 89 (pbx) Faks: (0264) 281 03 88

**Samsun - İlkadım**

Kale Mah. Kaptanağa Sok. No: 18/41 Mecit Turan İş Merkezi İlkadım- Samsun Tel:  
(0362) 431 63 43 (pbx) Faks: (0362) 431 33 89

**Trabzon - Ortahisar**

Kemer kaya Mah. K. Maraş Cad. Ticaret Mektep Sk. Ustaömeroğlu İş Merkezi No: 9/9  
Ortahisar/TRABZON Tel: (0462) 326 09 97 (pbx) Faks: (0462) 326 38 67

**Uşak - Merkez**

İsmetpaşa Cad. No: 63 K: 2 Mavi Plaza UŞAK Tel: (0276) 227 27 44 (pbx) Faks: (0276)  
227 27 37

**Zonguldak - Ereğli**

Müftü Mahallesi Süheyla Erel Sokak. No:2/1 Ay City İş Merkezi 7. Kat Ofis No:85 Karadeniz  
Ereğli / ZONGULDAK Tel: (0372) 329 10 00 (pbx) Faks: (0372) 316 66 30