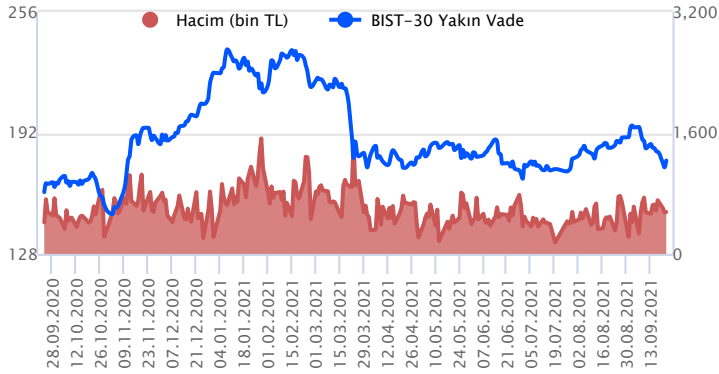


Sözleşme Kodu	Vade Ayı	Uzlaşma Fiyatı	Önceki Uzlaşma Fiyatı	Değişim	Değişim Puan	Gün İçi Yüksek	Gün İçi Düşük	İşlem Miktarı	İşlem Hacim	Açık Pozisyon	Önceki Açık Pozisyon	Açık Pozisyon Değişimi	Vadeye Kalan Gün Sayısı
ENDEKS KONTRATLARI													
F_XU0301021	27.10.2021	1,533.00	1,503.75	1.95 %	29.25	1,538.00	1,503.75	315,093.00	4,781,104,912.50	608,819.00	619,557.00	-10,738.00	35
F_XU0301221	31.12.2021	1,568.25	1,539.50	1.87 %	28.75	1,573.25	1,540.50	3,309.00	51,376,700.00	6,893.00	6,797.00	96.00	100
DÖVİZ KONTRATLARI													
F_EURTRY0921	30.09.2021	10.1822	10.1893	-0.07 %	-0.01	10.1986	10.1014	572	5,821,581	5,329	5,407	-78	8
F_EURTRY1021	27.10.2021	10.3557	10.3481	0.07 %	0.01	10.3628	10.3002	1,175	12,146,985	2,095	2,097	-2	35
F_EURUSD0921	30.09.2021	1.1745	1.1729	0.14 %	0.00	1.1750	1.1727	6,968	70,577,803	38,945	39,091	-146	8
F_EURUSD1021	27.10.2021	1.1750	1.1739	0.09 %	0.00	1.1759	1.1735	3,933	39,864,634	23,867	23,951	-84	35
F_USDTRY0921	30.09.2021	8.6680	8.6806	-0.15 %	-0.01	8.6950	8.6401	72,646	630,094,763	378,342	394,626	-16,284	8
F_USDTRY1021	27.10.2021	8.8013	8.8084	-0.08 %	-0.01	8.8267	8.7701	116,200	1,023,344,126	744,278	751,190	-6,912	35
ALTIN KONTRATLARI													
F_XAUTRYM1021	27.10.2021	503.370	504.370	-0.20 %	-1.00	504.400	502.250	75,927	38,222,401	783,986	782,099	1,887	35
F_XAUTRYM1221	31.12.2021	520.860	521.760	-0.17 %	-0.90	521.760	519.970	6,966	3,627,515	75,475	73,374	2,101	100
F_XAUUSD1021	27.10.2021	1,778.050	1,779.450	-0.08 %	-1.40	1,786.200	1,766.050	48,084	737,464,778	65,821	64,297	1,524	35
F_XAUUSD1221	31.12.2021	1,778.400	1,780.050	-0.09 %	-1.65	1,786.000	1,767.200	3,671	56,266,422	6,580	7,302	-722	100

BIST 30 Yakın Vadeli Kontratı



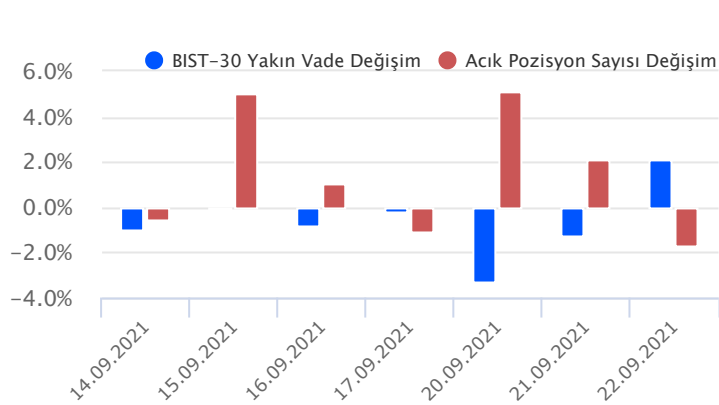
Ekim vadeli endeks kontratı dün 1503,75 ile 1538 puan aralığında seyretti ve ana seansı %1,95'lik yükselişle 1533 uzlaşma fiyatından tamamladı. Akşam senasında kapanış uzlaşma fiyatının altında 1530,75 seviyesinden gerçekleşti. Dün Fed öncesi gergin beklenti yerini akşam saatlerinde alımlara bıraktı. Bugün içinde TCMB Para Politikası Kurulu toplantısı takip edilecek. Buradan çıkacak karar ve verilecek mesajlar TL varlıklarda ayrışmalar yaşanmasına neden olabilir. Artabilecek volatilitiye karşın bugün alınacak pozisyonların yönetilebilecek boyutlarda tutulmasında fayda olacaktır. 1530 sözleşmedeki ilk önemli dirençti ve dün burası test edildi. Bugün buranın üzerinde tutunulabilirse yeni bir yükseliş ivmesi yakalanabilir. Aksi takdirde yeniden satıcılar seyre dönülebilir.

Endeks - 30 Yakın Vade Aracı Kurum Dağılımı Günlük Değişim					
Kurum	Long		Short		
	Net Lot	Pay (%)	İş Yatırım	Net Lot	Pay (%)
Yapı Kredi Yatırım	22.765	48	Garanti Yatırım	10.663	23
Meksa Yatırım	5.588	12	Tacirler Yatım	9.692	21
GCM Yatırım	3.669	8	İş Yatırım	8.337	18
Ata Yatırım	2.970	6	Gedik Yatırım	4.107	9
Teb Yatırım	2.640	6	Ak Yatırım	2.591	6
Diğer	9.588	20	Diğer	11.830	25

İlk 5 Kurum Alım Ağırlıklı

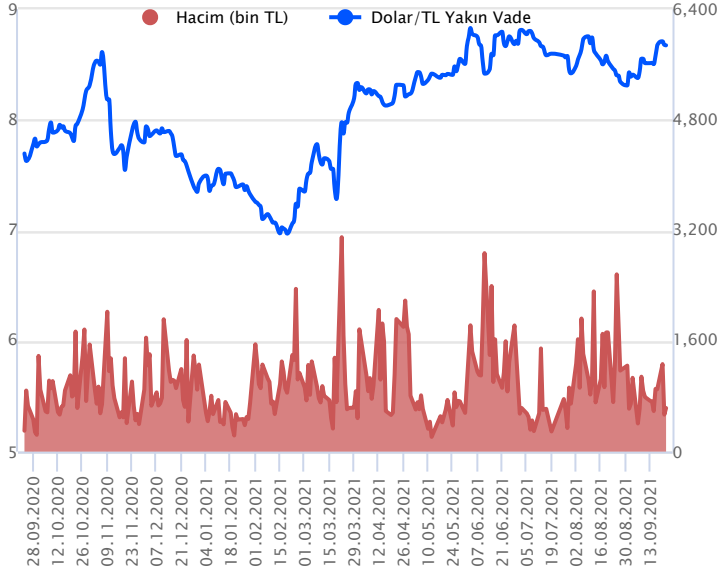
Endeks - 30 Yakın Vade Aracı Kurum Dağılımı Tüm Vade					
Kurum	Long		Short		
	Net Lot	Pay (%)	İş Yatırım	Net Lot	Pay (%)
Teb Yatırım	177.161	45	İş Yatırım	190.612	49
Tacirler Yatırım	79.767	20	Garanti Yatırım	48.746	12
Bank of America	43.831	11	HSBC Yatırım	36.612	9
Yapı Kredi Yatırım	37.411	10	Credit Suisse	32.197	8
Gedik Yatırım	28.782	7	Yatırım Finans	25.364	7
Diğer	24.648	6	Diğer	58.069	15

İlk 5 Kurum Alım Ağırlıklı



Fiyat (%)	Açık Pozisyon (%)	Yorum
Artış	Artış	Yükselişin devamlılığı için sinyal olarak kabul edilebilir.
Artış	Azalış	Yükselişin desteklenmediğini gösterir.
Azalış	Artış	Düşüşlerin devamlılığı için sinyal olarak kabul edilebilir.
Azalış	Azalış	Düşüşlerin desteklenmediğini gösterir.

Dolar/TL Yakın Vadeli Kontratı



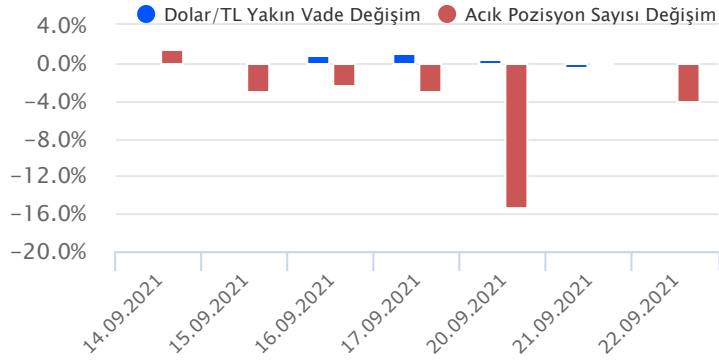
Eylül vadeli Dolar/TL sözleşmesi dün 8,6401 ile 8,6950 seviyeleri arasında dalgalanarak günü %0,15'lik düşüşle 8,6680 uzlaşma fiyatından tamamladı. Dün Fed toplantısında faizler sabit bırakılırken ekonomik öngörülerde enflasyon beklentilerinde yukarı, büyüme beklentilerinde ise aşağı yönlü revizyonlar görüldü. Fed Başkanı Powell, varlık alım programının 2022 ortasında son bulmasının uygun olabileceğini söyledi. Faiz tarafında ise dokuz Fed yetkilisi 2022 yılı için faiz artışı öngörüsünde bulundu. Haziran toplantısında bu sayı yedi idi. Fed toplantısı sonrası kurda oynaklığın sınırlı kaldığını söyleyebiliriz. Bugün TCMB faiz kararı takip edilecek. TCMB'nin faizlerde bir değişikliğe gitmesini beklemiyoruz. Dolar/TL, bu sabah 08:10 itibariyle 8,6661'den işlem görüyor.

Dolar/TL Yakın Vade Aracı Kurum Dağılımı Günlük Değişim					
Long			Short		
Kurum	Net Lot	Pay (%)	Kurum	Net Lot	Pay (%)
Garanti Yatırım	9.118	42	Teb Yatırım	12.657	58
Deniz Yatırım	5.066	23	İş Yatırım	3.680	17
Vakıf Yatırım	2.642	12	Yatırım Finans	1.075	5
Yapı Kredi Yatırım	1.319	6	Yapı ve Kredi	1.000	5
Meksa Yatırım	1.049	5	Global Menkul	761	4
Diğer	2.727	12	Diğer	2.748	13

İlk 5 Kurum Alım Ağırlıklı

Dolar/TL Yakın Vade Aracı Kurum Dağılımı Tüm Vade					
Long			Short		
Kurum	Net Lot	Pay (%)	Kurum	Net Lot	Pay (%)
Ak Yatırım	80.372	28	Akbank	206.489	71
Teb Yatırım	40.593	14	Garanti Yatırım	26.542	9
İnfo Yatırım	23.549	8	T.C. Merkez Bankası	25.162	9
Alternatif Yatırım	17.540	6	Garanti Bankası	18.000	6
Meksa Yatırım	17.096	6	Finansbank	9.285	3
Diğer	110.974	38	Diğer	4.646	2

İlk 5 Kurum Satım Ağırlıklı



Fiyat (%)	Açık Pozisyon (%)	Yorum
Artış	Artış	Yükselişin devamlılığı için sinyal olarak kabul edilebilir.
Artış	Azalış	Yükselişin desteklenmediğini gösterir.
Azalış	Artış	Düşüşlerin devamlılığı için sinyal olarak kabul edilebilir.
Azalış	Azalış	Düşüşlerin desteklenmediğini gösterir.

Sözleşme	Vade Ayı	Son Uzlaşma	Önceki Uzlaşma	Değişim %	Günün Düşüğü	Günün Yüksekliği	İşlem Adedi	İşlem Hacmi
PAY VADELİ SÖZLEŞMELERİNDE EN FAZLA İŞLEM GÖRENLER								
F_EREGL0921	30.09.2021	16.950	16.120	5.02 %	16.210	16.980	343,754	567,939,784
F_GARAN0921	30.09.2021	9.530	9.220	3.47 %	9.250	9.550	549,578	513,487,101
F_THYAO0921	30.09.2021	13.240	13.110	1.14 %	13.050	13.260	305,038	401,319,534
F_KRDMD0921	30.09.2021	6.540	6.340	3.47 %	6.320	6.570	386,440	248,040,442
F_PETKM0921	30.09.2021	6.290	6.160	1.95 %	6.180	6.300	341,251	213,253,896

Pay vadeli sözleşmeleri, düşük teminatlarla yüksek tutarlı pozisyonlar almayı mümkün kılar. Pay vadeli sözleşmeleri ile ilgili daha detaylı bilgi almak için Gedik Yatırım Viop Departmanı ile iletişime geçebilirsiniz.

Sözleşme Kodu	Vade Ayı	Uzlaşma Fiyatı	Önceki Uzlaşma Fiyatı	Değişim	Değişim Puan	Gün İçi Yüksek	Gün İçi Düşük	İşlem Miktarı	İşlem Hacim	Açık Pozisyon	Önceki Açık Pozisyon	Açık Pozisyon Değişimi	Vadeye Kalan Gün Sayısı
ENDEKS KONTRATLARI													
F_XU0300222	28.02.2022	1,599.75	1,576.25	1.49 %	23.50	1,612.75	1,577.25	111.00	1,768,720.00	1,128.00	1,131.00	-3.00	158
F_XU0301021	27.10.2021	1,533.00	1,503.75	1.95 %	29.25	1,538.00	1,503.75	315,093.00	4,781,104,912.50	608,819.00	619,557.00	-10,738.00	34
F_XU0301221	31.12.2021	1,568.25	1,539.50	1.87 %	28.75	1,573.25	1,540.50	3,309.00	51,376,700.00	6,893.00	6,797.00	96.00	99
DÖVİZ KONTRATLARI													
F_CNHTRY0921	30.09.2021	1.3213	1.3213	0.00 %	0.00	1.3227	1.3196	4	52,850	2	2	2	7
F_CNHTRY1021	27.10.2021	0.0000	0.0000	0.00	0.00	0.0000	0.0000						34
F_EURTRY0921	30.09.2021	10.1822	10.1893	-0.07 %	-0.01	10.1986	10.1014	572	5,821,581	5,329	5,407	-78	7
F_EURTRY1021	27.10.2021	10.3557	10.3481	0.07 %	0.01	10.3628	10.3002	1,175	12,146,985	2,095	2,097	-2	34
F_EURUSD0921	30.09.2021	1.1745	1.1729	0.14 %	0.00	1.1750	1.1727	6,968	70,577,803	38,945	39,091	-146	7
F_EURUSD1021	27.10.2021	1.1750	1.1739	0.09 %	0.00	1.1759	1.1735	3,933	39,864,634	23,867	23,951	-84	34
F_GBPUSD0921	30.09.2021	1.3635	1.3673	-0.28 %	0.00	1.3654	1.3630	30	353,001	133	127	6	7
F_GBPUSD1021	27.10.2021	1.3658	1.3685	-0.20 %	0.00	1.3666	1.3650	17	200,383	87	70	17	34
F_RUBTRY0921	30.09.2021	0.1205	0.1205	0.00 %	0.00	0.1285	0.1165	3	36,150	1	1	1	7
F_RUBTRY1021	27.10.2021	0.0000	0.0000	0.00	0.00	0.0000	0.0000						34
F_USDTRY0921	30.09.2021	8.6680	8.6806	-0.15 %	-0.01	8.6950	8.6401	72,646	630,094,763	378,342	394,626	-16,284	7
F_USDTRY1021	27.10.2021	8.8013	8.8084	-0.08 %	-0.01	8.8267	8.7701	116,200	1,023,344,126	744,278	751,190	-6,912	34
KIYMETLİ MADEN KONTRATLARI													
F_XAUTRYM1021	27.10.2021	503.370	504.370	-0.20 %	-1.00	504.400	502.250	75,927	38,222,401	783,986	782,099	1,887	34
F_XAUTRYM1221	31.12.2021	520.860	521.760	-0.17 %	-0.90	521.760	519.970	6,966	3,627,515	75,475	73,374	2,101	99
F_XAUUSD1021	27.10.2021	1,778.050	1,779.450	-0.08 %	-1.40	1,786.200	1,766.050	48,084	737,464,778	65,821	64,297	1,524	34
F_XAUUSD1221	31.12.2021	1,778.400	1,780.050	-0.09 %	-1.65	1,786.000	1,767.200	3,671	56,266,422	6,580	7,302	-722	99
PAY VADELİ													
F_AEFES0921	30.09.2021	20.660	20.470	0.93 %	0.19	21.070	20.400	787	1,616,755	3,376	3,515	-139	7
F_AEFES1021	27.10.2021	21.000	20.760	1.16 %	0.24	21.030	20.760	182	379,788	1,266	1,163	103	34
F_AKBNK0921	30.09.2021	5.510	5.400	2.04 %	0.11	5.520	5.380	228,022	124,093,270	338,338	366,317	-27,979	7
F_AKBNK1021	27.10.2021	5.600	5.480	2.19 %	0.12	5.600	5.470	47,994	26,526,566	80,876	64,079	16,797	34
F_ALKIM0921	30.09.2021	14.920	14.790	0.88 %	0.13	14.990	14.780	1,146	1,706,976	3,666	3,709	-43	7
F_ALKIM1021	27.10.2021	15.110	15.030	0.53 %	0.08	15.200	15.050	89	134,525	1,262	1,219	43	34
F_ARCLK0921	30.09.2021	32.140	31.950	0.59 %	0.19	32.160	31.880	10,674	34,188,511	24,915	25,524	-609	7
F_ARCLK1021	27.10.2021	32.610	32.430	0.56 %	0.18	32.640	32.400	2,018	6,561,472	6,834	5,835	999	34
F_ASELS0921	30.09.2021	14.990	14.820	1.15 %	0.17	15.020	14.730	19,968	29,673,282	50,224	53,467	-3,243	7
F_ASELS1021	27.10.2021	15.200	15.020	1.20 %	0.18	15.750	14.940	4,345	6,552,819	23,962	22,053	1,909	34
F_BIMAS0921	30.09.2021	68.500	67.460	1.54 %	1.04	68.650	67.350	6,274	42,613,643	16,791	17,153	-362	7
F_BIMAS1021	27.10.2021	69.080	68.010	1.57 %	1.07	69.240	67.980	1,889	12,939,048	8,072	7,377	695	34
F_CCOLA0921	30.09.2021	82.520	83.460	-1.13 %	-0.94	83.730	81.520	1,115	9,167,932	835	894	-59	7
F_CCOLA1021	27.10.2021	83.530	84.490	-1.14 %	-0.96	85.100	82.500	213	1,778,604	328	287	41	34
F_DOHOL0921	30.09.2021	2.500	2.490	0.40 %	0.01	2.510	2.470	63,335	15,756,581	381,187	374,162	7,025	7
F_DOHOL1021	27.10.2021	2.540	2.530	0.40 %	0.01	2.560	2.510	11,840	2,989,496	73,809	69,052	4,757	34
F_ECILC0921	30.09.2021	5.980	5.910	1.18 %	0.07	6.000	5.890	5,047	2,992,868	36,488	36,871	-383	7
F_ECILC1021	27.10.2021	6.080	6.000	1.33 %	0.08	6.080	5.980	292	176,636	3,411	3,266	145	34
F_EKGYO0921	30.09.2021	1.800	1.790	0.56 %	0.01	1.800	1.770	143,438	25,653,043	489,600	506,668	-17,068	7
F_EKGYO1021	27.10.2021	1.820	1.810	0.55 %	0.01	1.830	1.800	21,440	3,894,598	186,298	180,405	5,893	34
F_ENJSA0921	30.09.2021	10.630	10.530	0.95 %	0.10	10.650	10.410	3,455	3,640,799	4,848	5,369	-521	7
F_ENJSA1021	27.10.2021	10.780	10.630	1.41 %	0.15	10.820	10.600	1,045	1,120,777	5,103	4,577	526	34
F_EREGL0921	30.09.2021	16.950	16.120	5.15 %	0.83	16.980	16.210	343,754	567,939,784	117,533	126,479	-8,946	7
F_EREGL1021	27.10.2021	17.190	16.350	5.14 %	0.84	17.210	16.450	32,223	54,133,159	42,755	34,772	7,983	34
F_FROTO0921	30.09.2021	162.890	161.050	1.14 %	1.84	163.000	160.100	2,564	41,423,427	3,584	4,011	-427	7
F_FROTO1021	27.10.2021	164.990	163.320	1.02 %	1.67	165.300	162.320	497	8,147,195	1,567	1,469	98	34
F_GARAN0921	30.09.2021	9.530	9.220	3.36 %	0.31	9.550	9.250	549,578	513,487,101	352,029	384,846	-32,817	7
F_GARAN1021	27.10.2021	9.670	9.340	3.53 %	0.33	9.700	9.390	49,754	47,123,451	97,082	82,138	14,944	34
F_GUBRF0921	30.09.2021	48.930	48.050	1.83 %	0.88	49.000	47.810	4,895	23,716,612	12,973	13,465	-492	7
F_GUBRF1021	27.10.2021	49.570	48.660	1.87 %	0.91	49.630	48.570	579	2,844,193	3,757	3,576	181	34
F_HALKB0921	30.09.2021	4.600	4.580	0.44 %	0.02	4.610	4.530	67,958	31,061,806	163,892	170,213	-6,321	7
F_HALKB1021	27.10.2021	4.650	4.640	0.22 %	0.01	4.670	4.600	23,962	11,096,290	68,546	50,422	18,124	34
F_HEKTS0921	30.09.2021	8.190	8.060	1.61 %	0.13	8.230	8.050	9,069	7,380,602	18,184	18,373	-189	7
F_HEKTS1021	27.10.2021	8.300	8.180	1.47 %	0.12	8.350	8.180	2,931	2,422,138	5,537	5,300	237	34
F_IPEKE0921	30.09.2021	11.590	11.440	1.31 %	0.15	11.690	11.280	1,477	1,691,835	5,032	4,568	464	7
F_IPEKE1021	27.10.2021	11.660	11.600	0.52 %	0.06	11.750	11.450	134	155,407	2,895	2,829	66	34
F_ISCTR0921	30.09.2021	5.280	5.170	2.13 %	0.11	5.290	5.180	143,191	74,749,410	489,075	511,125	-22,050	7
F_ISCTR1021	27.10.2021	5.360	5.260	1.90 %	0.10	5.370	5.270	37,124	19,715,852	89,764	70,572	19,192	34
F_ISFIN0921	30.09.2021	2.930	2.920	0.34 %	0.01	2.940	2.900	1,313	383,426	7,767	8,140	-373	7
F_ISFIN1021	27.10.2021	2.960	2.950	0.34 %	0.01	2.980	2.940	280	82,969	3,201	3,003	198	34
F_ISGYO0921	30.09.2021	1.930	1.920	0.52 %	0.01	1.950	1.910	21,360	4,127,083	54,057	52,074	1,983	7
F_ISGYO1021	27.10.2021	1.960	1.940	1.03 %	0.02	1.970	1.950	2,805	550,317	25,355	25,111	244	34
F_KARSN0921	30.09.2021	3.500	3.480	0.57 %	0.02	3.510	3.440	11,410	3,982,586	67,670	67,699	-29	7
F_KARSN1021	27.10.2021	3.560	3.540	0.56 %	0.02	3.570	3.530	1,066	378,897	18,657	18,124	533	34

Sözleşme Kodu	Vade Ayı	Uzlaşma Fiyatı	Önceki Uzlaşma Fiyatı	Değişim	Değişim Puan	Gün İçi Yüksek	Gün İçi Düşük	İşlem Miktarı	İşlem Hacim	Açık Pozisyon	Önceki Açık Pozisyon	Açık Pozisyon Değişimi	Vadeye Kalan Gün Sayısı
PAY VADELİ													
F_KCHOL0921	30.09.2021	23.000	22.830	0.74 %	0.17	23.040	22.670	42,344	96,851,865	37,363	41,287	-3,924	7
F_KCHOL1021	27.10.2021	23.310	23.130	0.78 %	0.18	23.350	23.000	4,965	11,505,073	17,699	16,266	1,433	34
F_KOZAA0921	30.09.2021	14.300	14.140	1.13 %	0.16	14.320	14.000	15,884	22,502,639	45,598	45,339	259	7
F_KOZAA1021	27.10.2021	14.510	14.370	0.97 %	0.14	14.520	14.240	2,526	3,625,826	14,235	12,877	1,358	34
F_KOZAL0921	30.09.2021	94.080	93.480	0.64 %	0.60	94.290	92.510	4,802	44,816,141	9,396	9,944	-548	7
F_KOZAL1021	27.10.2021	95.590	94.610	1.04 %	0.98	95.660	93.870	378	3,580,846	2,444	2,311	133	34
F_KRDMD0921	30.09.2021	6.540	6.340	3.15 %	0.20	6.570	6.320	386,440	248,040,442	394,336	416,938	-22,602	7
F_KRDMD1021	27.10.2021	6.640	6.440	3.11 %	0.20	6.670	6.430	43,957	28,712,386	68,510	55,371	13,139	34
F_MGROS0921	30.09.2021	32.920	32.250	2.08 %	0.67	33.090	32.280	4,581	15,037,833	7,291	8,274	-983	7
F_MGROS1021	27.10.2021	33.450	32.720	2.23 %	0.73	33.550	32.760	535	1,784,198	2,570	2,473	97	34
F_MPARK0921	30.09.2021	26.830	26.580	0.94 %	0.25	26.900	26.100	510	1,351,162	1,725	2,025	-300	7
F_MPARK1021	27.10.2021	26.780	26.910	-0.48 %	-0.13	27.290	26.480	21	56,278	104	95	9	34
F_ODAS0921N1	30.09.2021	1.360	1.340	1.49 %	0.02	1.360	1.330	54,415	9,733,459	326,436	345,371	-18,935	7
F_ODAS1021	27.10.2021	1.390	1.370	1.46 %	0.02	1.390	1.360	2,568	353,195	124,583	124,013	570	34
F_OYAKC0921	30.09.2021	6.510	6.450	0.93 %	0.06	6.530	6.420	2,478	1,603,534	6,078	6,074	4	7
F_OYAKC1021	27.10.2021	6.600	6.560	0.61 %	0.04	6.630	6.530	870	571,507	2,133	2,013	120	34
F_PETKM0921	30.09.2021	6.290	6.160	2.11 %	0.13	6.300	6.180	341,251	213,253,896	323,007	361,158	-38,151	7
F_PETKM1021	27.10.2021	6.390	6.270	1.91 %	0.12	6.400	6.280	127,084	80,939,192	315,436	235,675	79,761	34
F_PGSUS0921	30.09.2021	72.060	69.920	3.06 %	2.14	72.200	69.430	10,547	75,042,192	5,944	5,834	110	7
F_PGSUS1021	27.10.2021	72.820	70.720	2.97 %	2.10	72.950	70.250	821	5,929,005	1,428	1,437	-9	34
F_SAHOL0921	30.09.2021	9.910	9.810	1.02 %	0.10	9.920	9.730	48,989	48,037,035	182,090	177,040	5,050	7
F_SAHOL1021	27.10.2021	10.050	9.940	1.11 %	0.11	10.070	9.880	8,289	8,229,022	43,119	37,601	5,518	34
F_SASA0921	30.09.2021	26.480	26.080	1.53 %	0.40	26.580	25.930	12,625	33,113,086	19,300	20,000	-700	7
F_SASA1021	27.10.2021	26.790	26.340	1.71 %	0.45	26.820	26.220	1,885	4,994,302	5,337	4,828	509	34
F_SISE0921	30.09.2021	8.230	8.210	0.24 %	0.02	8.260	8.110	129,364	105,837,717	177,319	172,648	4,671	7
F_SISE1021	27.10.2021	8.360	8.330	0.36 %	0.03	8.390	8.240	12,897	10,701,464	48,192	40,919	7,273	34
F_SKBK0921	30.09.2021	1.010	1.000	1.00 %	0.01	1.010	1.000	31,412	3,149,806	150,924	149,930	994	7
F_SKBK1021	27.10.2021	1.020	1.010	0.99 %	0.01	1.030	1.010	2,830	288,860	59,758	58,242	1,516	34
F_SOKM0921	30.09.2021	12.660	12.660	0.00 %	0.00	12.740	12.510	3,407	4,300,725	11,516	11,854	-338	7
F_SOKM1021	27.10.2021	12.860	12.800	0.47 %	0.06	12.910	12.710	1,110	1,424,341	5,828	5,729	99	34
F_TAVHL0921	30.09.2021	24.320	24.040	1.16 %	0.28	24.420	23.900	19,199	46,410,476	15,676	16,883	-1,207	7
F_TAVHL1021	27.10.2021	24.550	24.270	1.15 %	0.28	24.660	24.210	2,698	6,585,854	8,238	7,643	595	34
F_TCELL0921	30.09.2021	15.630	15.470	1.03 %	0.16	15.660	15.380	29,190	45,260,239	66,187	65,892	295	7
F_TCELL1021	27.10.2021	15.440	15.300	0.92 %	0.14	15.480	15.190	6,187	9,464,240	34,551	30,568	3,983	34
F_THYAO0921	30.09.2021	13.240	13.110	0.99 %	0.13	13.260	13.050	305,038	401,319,534	336,631	346,104	-9,473	7
F_THYAO1021	27.10.2021	13.430	13.290	1.05 %	0.14	13.460	13.230	35,876	47,862,652	37,598	36,220	1,378	34
F_TKFEN0921	30.09.2021	14.040	13.870	1.23 %	0.17	14.050	13.860	14,988	20,944,849	35,769	38,019	-2,250	7
F_TKFEN1021	27.10.2021	14.250	14.080	1.21 %	0.17	14.260	14.100	2,462	3,499,474	9,378	7,911	1,467	34
F_TOASO0921	30.09.2021	48.870	47.310	3.30 %	1.56	48.980	46.980	25,111	120,048,901	33,187	35,522	-2,335	7
F_TOASO1021	27.10.2021	49.350	47.680	3.50 %	1.67	49.410	47.410	3,438	16,630,756	7,196	6,978	218	34
F_TRGYO0921	30.09.2021	3.660	3.650	0.27 %	0.01	3.720	3.610	22,794	8,345,684	104,031	102,552	1,479	7
F_TRGYO1021	27.10.2021	3.720	3.700	0.54 %	0.02	3.780	3.680	1,994	742,128	21,930	21,336	594	34
F_TSKB0921	30.09.2021	1.220	1.210	0.83 %	0.01	1.230	1.190	90,206	10,911,029	304,572	315,566	-10,994	7
F_TSKB1021	27.10.2021	1.250	1.230	1.63 %	0.02	1.250	1.220	44,067	5,434,195	124,206	94,131	30,075	34
F_TTKOM0921	30.09.2021	7.350	7.110	3.38 %	0.24	7.450	7.080	19,645	14,076,151	61,289	63,589	-2,300	7
F_TTKOM1021	27.10.2021	7.310	7.020	4.13 %	0.29	7.350	7.010	5,076	3,613,320	12,649	11,890	759	34
F_TUPRS0921	30.09.2021	111.570	110.240	1.21 %	1.33	111.900	109.600	14,299	158,227,494	34,769	35,668	-899	7
F_TUPRS1021	27.10.2021	113.320	111.860	1.31 %	1.46	113.350	111.450	2,525	28,404,103	12,032	11,421	611	34
F_TURSG0921	30.09.2021	4.880	4.820	1.24 %	0.06	4.890	4.770	3,227	1,564,889	23,665	24,280	-615	7
F_TURSG1021	27.10.2021	4.950	4.890	1.23 %	0.06	4.960	4.870	898	442,770	6,167	5,465	702	34
F_ULKER0921	30.09.2021	19.350	19.250	0.52 %	0.10	19.360	19.190	966	1,863,929	10,147	10,111	36	7
F_ULKER1021	27.10.2021	19.600	19.520	0.41 %	0.08	19.660	19.470	166	325,118	2,463	2,327	136	34
F_VAKBN0921	30.09.2021	3.410	3.400	0.29 %	0.01	3.420	3.380	41,759	14,200,729	161,081	168,765	-7,684	7
F_VAKBN1021	27.10.2021	3.470	3.450	0.58 %	0.02	3.470	3.430	8,513	2,933,532	74,072	73,859	213	34
F_VESTL0921	30.09.2021	25.860	25.270	2.33 %	0.59	26.010	25.210	2,432	6,201,857	18,425	18,879	-454	7
F_VESTL1021	27.10.2021	26.210	25.520	2.70 %	0.69	26.300	25.570	466	1,199,519	3,393	3,118	275	34
F_YKBNK0921	30.09.2021	2.450	2.400	2.08 %	0.05	2.460	2.390	568,873	137,379,383	1,186,084	1,322,180	-136,096	7
F_YKBNK1021	27.10.2021	2.490	2.430	2.47 %	0.06	2.500	2.440	139,074	34,116,517	357,819	258,282	99,537	34

**Gedik Yatırım Menkul Değerler A.Ş. - Yatırım Danışmanlığı Birimi**

Ünvan : Gedik Yatırım Menkul Değerler A.Ş.

Adres : Altayçeşme Mah. Çamlı Sok. Ofis Park Maltepe No:21/4 Kat:10-11-12 Maltepe/İstanbul

Tel :(0216) 453 0053

E-Posta : vadeli@gedik.com

***Gedik Yatırım VİOP Bülteni, Genel Yatırım Tavsiyesi Kapsamında Yatırım Danışmanlığı Birimi Tarafından Hazırlanmaktadır.**

YASAL UYARI

Burada yer alan bilgiler Gedik Yatırım tarafından bilgilendirme amacıyla hazırlanmıştır. Yatırım sinyal, bilgi, yorum ve tavsiyeleri yatırım danışmanlığı kapsamında değildir. Yatırım danışmanlığı hizmeti; aracı kurumlar, portföy yönetim şirketleri, mevduat kabul etmeyen bankalar ile müşteri arasında imzalanacak yatırım danışmanlığı sözleşmesi çerçevesinde sunulmaktadır. Burada yer alan sinyal, yorum ve tavsiyeler, herhangi bir yatırım aracının alım satım önerisi ya da getiri vaadi olarak yorumlanmamalıdır. Bu görüşler mali durumunuz ile risk ve getiri tercihlerinize uygun olmayabilir ve sadece burada yer alan bilgilere ve sinyallere dayanarak yatırım kararı verilmesi beklentilerinize uygun sonuçlar doğurmayabilir. Burada yer alan sinyaller, fiyatlar, veriler ve bilgilerin tam ve doğru olduğu garanti edilemez; içerik, haber verilmeksizin değiştirilebilir. Tüm sinyal ve veriler, Gedik Yatırım tarafından güvenilir olduğuna inanılan kaynaklardan alınmıştır. Bu sinyal ve kaynakların kullanılması nedeni ile ortaya çıkabilecek hatalardan ve zararlardan Gedik Yatırım sorumlu değildir.

Genel Müdürlük

Altayçeşme Mah. Çamlı Sok. Ofis Park Maltepe No:21/4 Kat:10-11-12 Maltepe/İstanbul/Türkiye
Tel: (0216) 453 00 00 (pbx) Faks: (0216) 377 11 36

Alanya

Şekerhane Mah. 1100 Sok. No: 9 / 206 Alanya / ANTALYA Tel: (0242) 519 23 17 (pbx)
Faks: (0242) 513 93 81

Adana-Seyhan

Çınarlı Mah. Ziyapaşa Bulvarı No: 78 Güneş Ziyapaşa İş Merkezi Kat :5 No :504
Seyhan/ADANA Tel: (0322) 355 03 50 (pbx) Faks: (0322) 290 35 18

Ankara - Çankaya

Simon Bolivar Cad. No: 8/6 Çankaya/ANKARA Tel: (0312) 438 27 00 (pbx) Faks: (0312)
438 27 47

Antalya

Tahıl Pazarı Mah.404 Sok. Hafız Ahmet Bedesteni No: 5/29-30 ANTALYA Tel: (0242) 248 35 20
(pbx) Faks: (0242) 244 29 10

Aydın

Hasanefendi-Ramazan Paşa Mah. İstiklal Cad. Dış Kapı No : 23 İç Kapı No : 1
Efeler/AYDIN Tel: (0256) 999 17 87 (pbx) Faks:

Aydın - Kuşadası

Türkmen mah. Atatürk Bulvarı Belvü Sitesi C Blok Kat 2 Daire 3 Kuşadası /AYDIN Tel: (0256)
618 44 77 (pbx) Faks: (0256) 618 44 91

Aydın - Nazilli

Altıntaş Mah. İstasyon Bulvarı No:19 Kat:4 Daire:12 Nazilli / AYDIN Tel: (0256) 314 15 98
(pbx) Faks: (0256) 315 88 52

Bağdat Caddesi

Bağdat Cad. Esen Apt. No: 351/5 Şaşkınbakkal/İSTANBUL Tel: (0216) 560 34 00 (pbx) Faks:
(0216) 411 23 54

Balıkesir

Eski Kuyumcular Mah. Anafartalar Cad. Acarlar İş Merkezi Dış Kapı No : 23 İç Kapı No :
1 Karesi - BALIKESİR Tel: (0266) 999 12 40 (pbx) Faks:

Bandırma

Dere Mah. Ordu Cad. Kapı No:3 İç Kapı No:2 Bandırma/ BALIKESİR Tel: (0226) 999 10 75 (pbx)
Faks:

Bodrum

Yokuşbaşı Mah. Kıbrıs Şehitleri Cad. No:19 Bodrum Tel: (0252) 316 32 70 (pbx) Faks:
(0252) 316 92 70

Bursa

Fethiye Mah. Sanayi Cad., Corner Plus İş Merkezi No:263 Kat:2 D:22/26 Nilüfer/BURSA Tel:
(0224) 220 51 50 (pbx) Faks: (0224) 220 50 99

Bursa - Nilüfer

Odunluk Mah. Liman Cad. No:7 Nilüfer / BURSA Tel: (0224) 275 35 50 (pbx) Faks:
(0224) 451 79 66

Çanakkale

Kemalpaşa Mah. Şair Ece Ayhan Meydanı Dış Kapı No: 22 Kat: 2 İç Kapı No:2 Merkez /
ÇANAKKALE Tel: (0286) 999 17 02 (pbx) Faks:

Çorlu

Zafer Mah. Cumhuriyet Bulvarı Dış Kapı No:9T1 İç Kapı No:114 Çorlu TEKİRDAĞ Tel:
(0282) 888 96 20 (pbx) Faks:

Çorum - Merkez

Yavruturna Mah. 1. Maliye Sok. No: 1 Kat: 4 D: 22 Çorum Tel: (0364) 211 11 45 (pbx) Faks:
(0364) 201 05 63

Denizli - Merkez

Saraylar Mah. İkinci Ticari Yol Sok. No: 32 Kat: 4 DENİZLİ Tel: (0258) 263 80 15 (pbx)
Faks: (0258) 241 91 01

Edirne - Merkez

Sabuni Mah. Banka Aralığı Sok. Kardeşler İş Merkezi No:10/19 Merkez/EDİRNE Tel: (0284) 212
25 30 (pbx) Faks: (0284) 213 37 78

Elazığ - Merkez

Yeni Mah. Gazi Cd. No: 28/3 ELAZIĞ Tel: (0424) 233 28 01 (pbx) Faks: (0424) 233 27
35

Eskişehir - Merkez

Sakarya Cad. Köprübaşı Şen Sok. Onur İşhanı No: 1 Kat: 4 ESKİŞEHİR Tel: (0222) 230 09 08
(pbx) Faks: (0222) 220 37 02

İstanbul - Ataşehir

Barbaros Mah. İhlamur Bulvarı Sarkaç Sok. Ağaoğlu My Prestige No:1 D: 12-13
Ataşehir/İSTANBUL Tel: (0216) 560 37 00 (pbx) Faks: (0216) 688 67 86

İstanbul - Bakırköy

Cevizlik Mah. Muhasebeci Sok. Neşe Han No: 1 Kat:3 Bakırköy/İSTANBUL Tel: (0212) 660 85
25 (pbx) Faks: (0212) 570 03 03

İstanbul - Kapalıçarşı

Kürkçüler Sk. No: 25 Eminönü/Kapalıçarşı/İSTANBUL Tel: (0212) 513 40 01 (pbx) Faks:
(0212) 527 16 86

İstanbul - Maltepe

Bağlarbaşı Mah. Bağdat Caddesi. Gedik İş Merkezi A Blok No: 414 Kat: 2 Daire: 22 İSTANBUL
Tel: (0216) 399 00 42 (pbx) Faks: (0216) 399 18 17

İstanbul - Tophane

Necatibey Cad. Alipaşa Degirmen Sok. No: 24 34425 Tophane/Karaköy/ İSTANBUL Tel:
(0212) 251 60 06 (pbx) Faks: (0212) 293 49 03

İstanbul - Ümraniye

İnkılap Mah. Küçüksu Cad. Çeşminaz Sok. NO:2/7 Kat:3 Ümraniye Tel: (0216) 461 33 90 (pbx)
Faks: (0216) 328 10 32

İzmir - Alsancak

Cumhuriyet Bulvarı Arpacıoğlu Apt. No:139 Kat:3 Alsancak İZMİR Tel: (0232) 465 10 20
(pbx) Faks: (0232) 464 66 22

Karabük - Merkez

Bayır Mah. Menderes Cad. Çebioğlu Twin Towers B Blok Dış Kapı No :2 İç Kapı No : 107
Merkez / Karabük Tel: (0370) 502 15 90 (pbx) Faks: (0370) 502 15 93

Kayseri

Hunat Mah. Postalar Geçidi Sok. No:1 / 206 Tel: (0352) 221 36 29 (pbx) Faks: (0352)
221 48 27

Kocaeli - Gebze

Hacı Halil Mah. Hükümet Cad. No: 95 Gebze/KOCAELİ Tel: (0262) 642 34 00 (pbx) Faks: (0262)
641 82 01

Konya - Selçuklu

Beyazıt Mahallesi, Hüsnü Aşk Sok. Bezirci İş Merkezi Kat:4 D:403 Selçuklu / KONYA Tel:
(0332) 238 59 60 (pbx) Faks: (0332) 238 59 75

Malatya - Battalgazi

Büyük Hüseyin Bey Mah. Atatürk Cad. Anadolu İş Merkezi K: 3 No: 23 D: 9-10-11 Battalgazi /
MALATYA Tel: (0422) 325 62 67 (pbx) Faks: (0422) 322 23 72

Manisa - Merkez

Anafartalar Mah. Mustafa Kemal Paşa Cad. Kamil Menteş Apt. No: 34/1 MANİSA Tel:
(0236) 239 42 98 (pbx) Faks: (0236) 239 43 02

Mersin - Akdeniz

Mahmudiye Mah. Atatürk Cad. Adil Kanun İş Hanı Kat: 2 Akdeniz / MERSİN Tel: (0324) 238 18
18 (pbx) Faks: (0324) 231 22 52

Muğla - Fethiye

Babataşı Mah. 774. Sok. No.2 Fethiye / Muğla Tel: (0252) 612 07 60 (pbx) Faks: (0252)
612 36 46

Sakarya - Adapazarı

Tıgırcılar Mah. Yenicami Sok. Dış Kapı No:5 İç Kapı No: 201 Adapazarı- Sakarya Tel: (0264) 279
83 89 (pbx) Faks: (0264) 281 03 88

Samsun - İlkadım

Kale Mah. Kaptanağa Sok. No: 18/41 Mecit Turan İş Merkezi İlkadım- Samsun Tel:
(0362) 431 63 43 (pbx) Faks: (0362) 431 33 89

Trabzon - Ortahisar

Kemer kaya Mah. K. Maraş Cad. Ticaret Mektep Sk. Ustaömeroğlu İş Merkezi No: 9/9
Ortahisar/TRABZON Tel: (0462) 326 09 97 (pbx) Faks: (0462) 326 38 67

Uşak - Merkez

İsmetpaşa Cad. No: 63 K: 2 Mavi Plaza UŞAK Tel: (0276) 227 27 44 (pbx) Faks: (0276)
227 27 37

Zonguldak - Ereğli

Müftü Mahallesi Süheyla Erel Sokak. No:2/1 Ay City İş Merkezi 7. Kat Ofis No:85 Karadeniz
Ereğli / ZONGULDAK Tel: (0372) 329 10 00 (pbx) Faks: (0372) 316 66 30