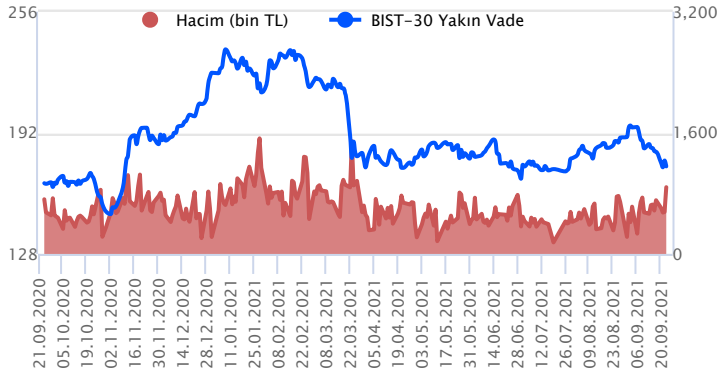


| Sözleşme Kodu | Vade Ayı | Uzlaşma Fiyatı | Önceki Uzlaşma Fiyatı | Değişim | Değişim Puan | Gün İçi Yüksek | Gün İçi Düşük | İşlem Miktarı | İşlem Hacim | Açık Pozisyon | Önceki Açık Pozisyon | Açık Pozisyon Değişimi | Vadeye Kalan Gün Sayısı |
|---------------------------|------------|----------------|-----------------------|---------|--------------|----------------|---------------|---------------|------------------|---------------|----------------------|------------------------|-------------------------|
| ENDEKS KONTRATLARI | | | | | | | | | | | | | |
| F_XU0301021 | 27.10.2021 | 1,510.75 | 1,533.00 | -1.45 % | -22.25 | 1,539.00 | 1,497.00 | 502,650.00 | 7,615,923,147.50 | 657,331.00 | 608,819.00 | 48,512.00 | 34 |
| F_XU0301221 | 31.12.2021 | 1,547.75 | 1,568.25 | -1.31 % | -20.50 | 1,573.50 | 1,534.00 | 10,399.00 | 161,085,330.00 | 7,903.00 | 6,893.00 | 1,010.00 | 99 |
| DÖVİZ KONTRATLARI | | | | | | | | | | | | | |
| F_EURTRY0921 | 30.09.2021 | 10.3239 | 10.1822 | 1.39 % | 0.14 | 10.3916 | 10.0300 | 2,666 | 27,285,935 | 4,270 | 5,329 | -1,059 | 7 |
| F_EURTRY1021 | 27.10.2021 | 10.4890 | 10.3557 | 1.29 % | 0.13 | 10.4931 | 10.3237 | 3,648 | 38,055,684 | 2,209 | 2,095 | 114 | 34 |
| F_EURUSD0921 | 30.09.2021 | 1.1750 | 1.1745 | 0.04 % | 0.00 | 1.1755 | 1.1712 | 17,483 | 177,006,863 | 39,381 | 38,945 | 436 | 7 |
| F_EURUSD1021 | 27.10.2021 | 1.1759 | 1.1750 | 0.08 % | 0.00 | 1.1763 | 1.1720 | 8,961 | 90,808,387 | 23,861 | 23,867 | -6 | 34 |
| F_USDTRY0921 | 30.09.2021 | 8.7956 | 8.6680 | 1.47 % | 0.13 | 8.8199 | 8.6521 | 163,308 | 1,429,585,985 | 344,375 | 378,342 | -33,967 | 7 |
| F_USDTRY1021 | 27.10.2021 | 8.9209 | 8.8013 | 1.36 % | 0.12 | 8.9455 | 8.7769 | 380,532 | 3,380,433,379 | 746,184 | 744,278 | 1,906 | 34 |
| ALTIN KONTRATLARI | | | | | | | | | | | | | |
| F_XAUTRYM1021 | 27.10.2021 | 502.890 | 503.370 | -0.10 % | -0.48 | 509.690 | 500.020 | 388,441 | 196,084,698 | 795,249 | 783,986 | 11,263 | 34 |
| F_XAUTRYM1221 | 31.12.2021 | 520.040 | 520.860 | -0.16 % | -0.82 | 526.890 | 517.710 | 78,092 | 40,836,995 | 85,195 | 75,475 | 9,720 | 99 |
| F_XAUUSD1021 | 27.10.2021 | 1,750.650 | 1,778.050 | -1.54 % | -27.40 | 1,778.300 | 1,749.250 | 65,035 | 990,490,817 | 71,709 | 65,821 | 5,888 | 34 |
| F_XAUUSD1221 | 31.12.2021 | 1,751.450 | 1,778.400 | -1.52 % | -26.95 | 1,777.000 | 1,749.050 | 5,971 | 90,953,329 | 7,479 | 6,580 | 899 | 99 |

BIST 30 Yakın Vadeli Kontratı



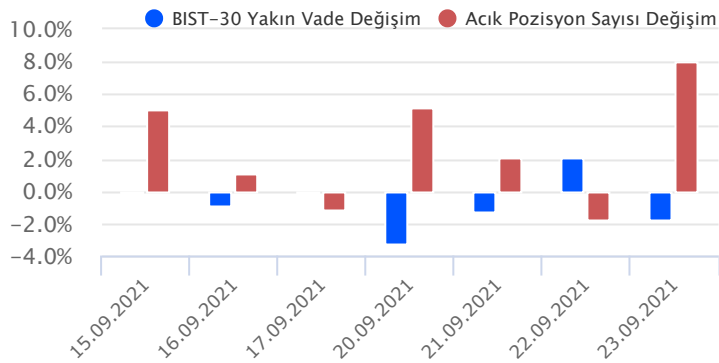
Ekim vadeli endeks kontratı dün 1497 ile 1539 puan aralığında seyretti ve ana seansı %1,45'lik düşüşle 1510 uzlaşma fiyatından tamamladı. Akşam senasında kapanış, uzlaşma fiyatının altında 1504,75 seviyesinden gerçekleşti. Dün yurtdışındaki olumlu havanın etkisi ile günün ilk bölümünde 1525 üzerinde tutunmaya çalışan sözleşme, TCMB'nin 100 baz puanlık faiz indirimini ardından satışa geçti ve gün içinde 1497 seviyesine kadar geriledi. 1500 seviyesi sözleşmede kısa vadede referans noktamız konumunda. Buranın altındaki fiyatlamalar satışların sertleşmesine neden olabilir. Bu durumda 1480 ve 1440 yeni destek noktaları olarak izlenebilir. 1535 kısa vadede güçlenen direnç noktası oldu. Burası aşılamadığı sürece yükselişlere karşı temkinli yaklaşmak gerektiğini düşünüyoruz.

| Endeks - 30 Yakın Vade Aracı Kurum Dağılımı Günlük Değişim | | | | | |
|--|---------|---------|---------------|---------|---------|
| Kurum | Long | | Short | | |
| | Net Lot | Pay (%) | Kurum | Net Lot | Pay (%) |
| Tacirler Yatırım | 17.230 | 32 | İş Yatırım | 27.948 | 51 |
| Teb Yatırım | 7.941 | 15 | GCM Yatırım | 8.204 | 15 |
| Gedik Yatırım | 7.316 | 13 | Credit Suisse | 3.438 | 6 |
| Deniz Yatırım | 6.079 | 11 | Global Menkul | 3.382 | 6 |
| Bank of America | 3.953 | 7 | Meksa Yatırım | 3.127 | 6 |
| Diğer | 12.086 | 22 | Diğer | 8.506 | 16 |

İlk 5 Kurum Satım Ağırlıklı

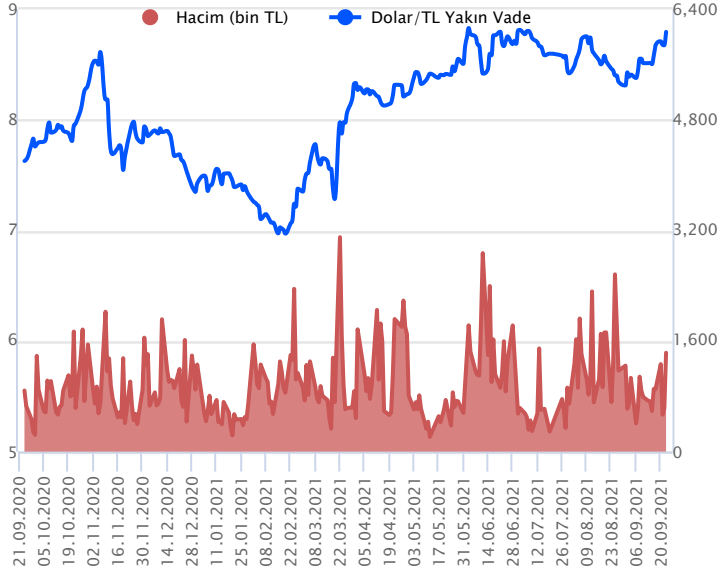
| Endeks - 30 Yakın Vade Aracı Kurum Dağılımı Tüm Vade | | | | | |
|--|---------|---------|-----------------|---------|---------|
| Kurum | Long | | Short | | |
| | Net Lot | Pay (%) | Kurum | Net Lot | Pay (%) |
| Teb Yatırım | 185.102 | 42 | İş Yatırım | 218.560 | 50 |
| Tacirler Yatırım | 96.997 | 22 | Garanti Yatırım | 48.488 | 11 |
| Bank of America | 47.784 | 11 | HSBC Yatırım | 37.693 | 9 |
| Gedik Yatırım | 36.098 | 8 | Credit Suisse | 35.635 | 8 |
| Yapı Kredi Yatırım | 34.631 | 8 | Yatırım Finans | 25.719 | 6 |
| Diğer | 35.713 | 8 | Diğer | 70.230 | 16 |

İlk 5 Kurum Alım Ağırlıklı



| Fiyat (%) | Açık Pozisyon (%) | Yorum |
|-----------|-------------------|---|
| Artış | Artış | Yükselişin devamlılığı için sinyal olarak kabul edilebilir. |
| Artış | Azalış | Yükselişin desteklenmediğini gösterir. |
| Azalış | Artış | Düşüşlerin devamlılığı için sinyal olarak kabul edilebilir. |
| Azalış | Azalış | Düşüşlerin desteklenmediğini gösterir. |

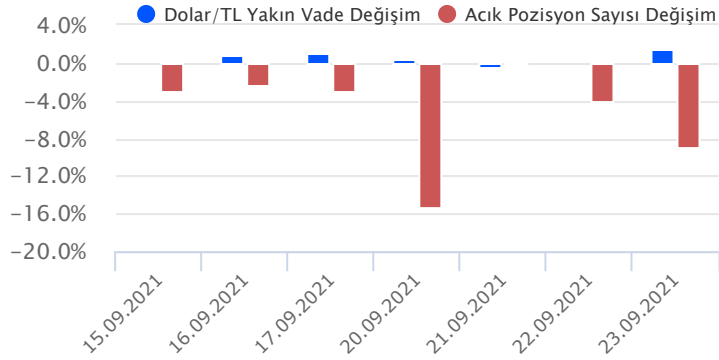
Dolar/TL Yakın Vadeli Kontratı



Eylül vadeli Dolar/TL sözleşmesi dün 8,6521 ile 8,8199 seviyeleri arasında dalgalanarak günü %1,47'lik artışla 8,7956 uzlaşma fiyatından tamamladı. TCMB dün politika faizini 100 baz puan indirerek %18 seviyesine çekti. Karar metninde çekirdek enflasyon vurgusu ön plana çıkarken pandemi kaynaklı arz şoklarının ve talep unsurlarının enflasyon içinden ayrıştırılmasına yönelik analizlerin faiz indiriminde değerlendirildiği belirtildi. Ayrıca sıkı para politikasının ticari kredilerde öngörülenin ötesinde daraltıcı etki yaptığı vurgulandı. TCMB'nin faiz kararı sonrası kurda yukarı yönlü hareketlerin ivmelendiğini gördük. Bugün ABD'de Fed Başkanı Powell'in konuşması takip edilecek. Dolar/TL, bu sabah 08:20 itibariyle 8,7680'dan işlem görüyor.

| Dolar/TL Yakın Vade Aracı Kurum Dağılımı Günlük Değişim | | | | | |
|---|---------|---------|------------------|---------|---------|
| Long | | | Short | | |
| Kurum | Net Lot | Pay (%) | Kurum | Net Lot | Pay (%) |
| Akbank | 26.560 | 50 | Info Yatırım | 12.071 | 23 |
| Yapı Kredi Yatırım | 7.313 | 14 | Tacirler Yatırım | 8.203 | 16 |
| Meksa Yatırım | 5.953 | 11 | Teb Yatırım | 7.535 | 14 |
| İş Yatırım | 5.031 | 10 | Ak Yatırım | 5.798 | 11 |
| Garanti Bankası | 4.000 | 8 | Garanti Yatırım | 3.530 | 7 |
| Diğer | 4.223 | 8 | Diğer | 15.943 | 30 |
| İlk 5 Kurum Alım Ağırlıklı | | | | | |

| Dolar/TL Yakın Vade Aracı Kurum Dağılımı Tüm Vade | | | | | |
|---|---------|---------|---------------------|---------|---------|
| Long | | | Short | | |
| Kurum | Net Lot | Pay (%) | Kurum | Net Lot | Pay (%) |
| Ak Yatırım | 74.574 | 28 | Akbank | 179.929 | 68 |
| Teb Yatırım | 33.058 | 13 | Garanti Yatırım | 30.072 | 11 |
| Meksa Yatırım | 23.049 | 9 | T.C. Merkez Bankası | 25.162 | 10 |
| İş Yatırım | 21.994 | 8 | Garanti Bankası | 14.000 | 5 |
| Yapı Kredi Yatırım | 19.355 | 7 | Finansbank | 9.285 | 4 |
| Diğer | 92.566 | 35 | Diğer | 6.148 | 2 |
| İlk 5 Kurum Satım Ağırlıklı | | | | | |



| Fiyat (%) | Açık Pozisyon (%) | Yorum |
|-----------|-------------------|---|
| Artış | Artış | Yükselişin devamlılığı için sinyal olarak kabul edilebilir. |
| Artış | Azalış | Yükselişin desteklenmediğini gösterir. |
| Azalış | Artış | Düşüşlerin devamlılığı için sinyal olarak kabul edilebilir. |
| Azalış | Azalış | Düşüşlerin desteklenmediğini gösterir. |

| Sözleşme | Vade Ayı | Son Uzlaşma | Önceki Uzlaşma | Değişim % | Günün Düşüşü | Günün Yükselişi | İşlem Adedi | İşlem Hacmi |
|---|------------|-------------|----------------|-----------|--------------|-----------------|-------------|---------------|
| PAY VADELİ SÖZLEŞMELERİNDE EN FAZLA İŞLEM GÖRENLER | | | | | | | | |
| F_GARAN0921 | 30.09.2021 | 9.220 | 9.530 | -3.36 % | 9.190 | 9.590 | 1,117,021 | 1,045,724,558 |
| F_EREGL0921 | 30.09.2021 | 16.950 | 16.950 | 0.00 % | 16.640 | 17.060 | 281,018 | 474,295,910 |
| F_THYAO0921 | 30.09.2021 | 13.410 | 13.240 | 0.83 % | 13.130 | 13.450 | 335,843 | 445,543,994 |
| F_AKBANK0921 | 30.09.2021 | 5.310 | 5.510 | -3.63 % | 5.300 | 5.560 | 540,979 | 292,359,020 |
| F_YKBANK0921 | 30.09.2021 | 2.400 | 2.450 | -2.44 % | 2.380 | 2.470 | 1,099,430 | 265,684,356 |

Pay vadeli sözleşmeleri, düşük teminatlarla yüksek tutarlı pozisyonlar almayı mümkün kılar. Pay vadeli sözleşmeleri ile ilgili daha detaylı bilgi almak için Gedik Yatırım Viop Departmanı ile iletişime geçebilirsiniz.

| Sözleşme Kodu | Vade Ayı | Uzlaşma Fiyatı | Önceki Uzlaşma Fiyatı | Değişim | Değişim Puan | Gün İçi Yüksek | Gün İçi Düşük | İşlem Miktarı | İşlem Hacim | Açık Pozisyon | Önceki Açık Pozisyon | Açık Pozisyon Değişimi | Vadeye Kalan Gün Sayısı |
|-----------------------------------|------------|----------------|-----------------------|---------|--------------|----------------|---------------|---------------|------------------|---------------|----------------------|------------------------|-------------------------|
| ENDEKS KONTRATLARI | | | | | | | | | | | | | |
| F_XU0300222 | 28.02.2022 | 1,580.00 | 1,599.75 | -1.23 % | -19.75 | 1,608.75 | 1,575.00 | 327.00 | 5,185,422.50 | 1,144.00 | 1,128.00 | 16.00 | 157 |
| F_XU0301021 | 27.10.2021 | 1,510.75 | 1,533.00 | -1.45 % | -22.25 | 1,539.00 | 1,497.00 | 502,650.00 | 7,615,923,147.50 | 657,331.00 | 608,819.00 | 48,512.00 | 33 |
| F_XU0301221 | 31.12.2021 | 1,547.75 | 1,568.25 | -1.31 % | -20.50 | 1,573.50 | 1,534.00 | 10,399.00 | 161,085,330.00 | 7,903.00 | 6,893.00 | 1,010.00 | 98 |
| DÖVİZ KONTRATLARI | | | | | | | | | | | | | |
| F_CNHTRY0921 | 30.09.2021 | 1.3213 | 1.3213 | 0.00 % | 0.00 | 1.3227 | 1.3196 | 4 | 52,850 | 2 | 2 | 2 | 6 |
| F_CNHTRY1021 | 27.10.2021 | 0.0000 | 0.0000 | 0.00 % | 0.00 | 0.0000 | 0.0000 | | | | | | 33 |
| F_EURTRY0921 | 30.09.2021 | 10.3239 | 10.1822 | 1.39 % | 0.14 | 10.3916 | 10.0300 | 2,666 | 27,285,935 | 4,270 | 5,329 | -1,059 | 6 |
| F_EURTRY1021 | 27.10.2021 | 10.4890 | 10.3557 | 1.29 % | 0.13 | 10.4931 | 10.3237 | 3,648 | 38,055,684 | 2,209 | 2,095 | 114 | 33 |
| F_EURUSD0921 | 30.09.2021 | 1.1750 | 1.1745 | 0.04 % | 0.00 | 1.1755 | 1.1712 | 17,483 | 177,006,863 | 39,381 | 38,945 | 436 | 6 |
| F_EURUSD1021 | 27.10.2021 | 1.1759 | 1.1750 | 0.08 % | 0.00 | 1.1763 | 1.1720 | 8,961 | 90,808,387 | 23,861 | 23,867 | -6 | 33 |
| F_GBPUUSD0921 | 30.09.2021 | 1.3722 | 1.3635 | 0.64 % | 0.01 | 1.3843 | 1.3650 | 108 | 1,277,645 | 85 | 133 | -48 | 6 |
| F_GBPUUSD1021 | 27.10.2021 | 1.3704 | 1.3658 | 0.34 % | 0.00 | 1.3732 | 1.3652 | 85 | 1,004,557 | 142 | 87 | 55 | 33 |
| F_RUBTRY0921 | 30.09.2021 | 0.1205 | 0.1205 | 0.00 % | 0.00 | 0.1285 | 0.1165 | 3 | 36,150 | 1 | 1 | 1 | 6 |
| F_RUBTRY1021 | 27.10.2021 | 0.0000 | 0.0000 | 0.00 % | 0.00 | 0.0000 | 0.0000 | | | | | | 33 |
| F_USDTRY0921 | 30.09.2021 | 8.7956 | 8.6680 | 1.47 % | 0.13 | 8.8199 | 8.6521 | 163,308 | 1,429,585,985 | 344,375 | 378,342 | -33,967 | 6 |
| F_USDTRY1021 | 27.10.2021 | 8.9209 | 8.8013 | 1.36 % | 0.12 | 8.9455 | 8.7769 | 380,532 | 3,380,433,379 | 746,184 | 744,278 | 1,906 | 33 |
| KIYMETLİ MADEN KONTRATLARI | | | | | | | | | | | | | |
| F_XAUTRYM1021 | 27.10.2021 | 502.890 | 503.370 | -0.10 % | -0.48 | 509.690 | 500.020 | 388,441 | 196,084,698 | 795,249 | 783,986 | 11,263 | 33 |
| F_XAUTRYM1221 | 31.12.2021 | 520.040 | 520.860 | -0.16 % | -0.82 | 526.890 | 517.710 | 78,092 | 40,836,995 | 85,195 | 75,475 | 9,720 | 98 |
| F_XAUUSD1021 | 27.10.2021 | 1,750.650 | 1,778.050 | -1.54 % | -27.40 | 1,778.300 | 1,749.250 | 65,035 | 990,490,817 | 71,709 | 65,821 | 5,888 | 33 |
| F_XAUUSD1221 | 31.12.2021 | 1,751.450 | 1,778.400 | -1.52 % | -26.95 | 1,777.000 | 1,749.050 | 5,971 | 90,953,329 | 7,479 | 6,580 | 899 | 98 |
| PAY VADELİ | | | | | | | | | | | | | |
| F_AEFES0921 | 30.09.2021 | 20.510 | 20.660 | -0.73 % | -0.15 | 21.090 | 20.410 | 636 | 1,309,926 | 3,350 | 3,376 | -26 | 6 |
| F_AEFES1021 | 27.10.2021 | 20.830 | 21.000 | -0.81 % | -0.17 | 21.070 | 20.710 | 1,151 | 2,412,325 | 2,199 | 1,266 | 933 | 33 |
| F_AKBNK0921 | 30.09.2021 | 5.310 | 5.510 | -3.63 % | -0.20 | 5.560 | 5.300 | 540,979 | 292,359,020 | 379,416 | 338,338 | 41,078 | 6 |
| F_AKBNK1021 | 27.10.2021 | 5.400 | 5.600 | -3.57 % | -0.20 | 5.640 | 5.380 | 132,988 | 72,924,035 | 162,951 | 80,876 | 82,075 | 33 |
| F_ALKIM0921 | 30.09.2021 | 15.280 | 14.920 | 2.41 % | 0.36 | 15.380 | 14.750 | 2,219 | 3,355,502 | 3,224 | 3,666 | -442 | 6 |
| F_ALKIM1021 | 27.10.2021 | 15.550 | 15.110 | 2.91 % | 0.44 | 15.650 | 15.050 | 861 | 1,327,892 | 1,267 | 1,262 | 5 | 33 |
| F_ARCLK0921 | 30.09.2021 | 31.940 | 32.140 | -0.62 % | -0.20 | 32.160 | 31.780 | 13,732 | 43,849,818 | 23,417 | 24,915 | -1,498 | 6 |
| F_ARCLK1021 | 27.10.2021 | 32.330 | 32.610 | -0.86 % | -0.28 | 32.620 | 32.180 | 5,154 | 16,672,421 | 8,085 | 6,834 | 1,251 | 33 |
| F_ASELS0921 | 30.09.2021 | 14.950 | 14.990 | -0.27 % | -0.04 | 15.100 | 14.810 | 32,229 | 48,208,973 | 50,678 | 50,224 | 454 | 6 |
| F_ASELS1021 | 27.10.2021 | 15.090 | 15.200 | -0.72 % | -0.11 | 15.300 | 14.860 | 14,036 | 21,178,717 | 32,181 | 23,962 | 8,219 | 33 |
| F_BIMAS0921 | 30.09.2021 | 66.260 | 68.500 | -3.27 % | -2.24 | 68.630 | 66.060 | 11,958 | 80,347,523 | 19,489 | 16,791 | 2,698 | 6 |
| F_BIMAS1021 | 27.10.2021 | 66.950 | 69.080 | -3.08 % | -2.13 | 68.940 | 66.740 | 7,662 | 51,846,827 | 12,177 | 8,072 | 4,105 | 33 |
| F_CCOLA0921 | 30.09.2021 | 82.830 | 82.520 | 0.38 % | 0.31 | 83.980 | 82.300 | 952 | 7,927,522 | 626 | 835 | -209 | 6 |
| F_CCOLA1021 | 27.10.2021 | 83.710 | 83.530 | 0.22 % | 0.18 | 85.130 | 83.550 | 223 | 1,885,896 | 262 | 328 | -66 | 33 |
| F_DOHOL0921 | 30.09.2021 | 2.550 | 2.500 | 2.00 % | 0.05 | 2.560 | 2.450 | 120,255 | 30,077,442 | 388,968 | 381,187 | 7,781 | 6 |
| F_DOHOL1021 | 27.10.2021 | 2.580 | 2.540 | 1.57 % | 0.04 | 2.590 | 2.490 | 29,554 | 7,513,875 | 87,668 | 73,809 | 13,859 | 33 |
| F_ECILC0921 | 30.09.2021 | 5.930 | 5.980 | -0.84 % | -0.05 | 6.010 | 5.850 | 4,605 | 2,733,040 | 38,682 | 36,488 | 2,194 | 6 |
| F_ECILC1021 | 27.10.2021 | 6.000 | 6.080 | -1.32 % | -0.08 | 6.100 | 5.990 | 436 | 263,314 | 3,615 | 3,411 | 204 | 33 |
| F_EKGYO0921 | 30.09.2021 | 1.820 | 1.800 | 1.11 % | 0.02 | 1.860 | 1.770 | 626,675 | 113,667,793 | 562,898 | 489,600 | 73,298 | 6 |
| F_EKGYO1021 | 27.10.2021 | 1.840 | 1.820 | 1.10 % | 0.02 | 1.880 | 1.790 | 76,337 | 14,045,982 | 218,163 | 186,298 | 31,865 | 33 |
| F_ENJSA0921 | 30.09.2021 | 10.640 | 10.630 | 0.09 % | 0.01 | 10.690 | 10.510 | 3,598 | 3,817,215 | 5,120 | 4,848 | 272 | 6 |
| F_ENJSA1021 | 27.10.2021 | 10.790 | 10.780 | 0.09 % | 0.01 | 10.820 | 10.710 | 771 | 831,479 | 5,539 | 5,103 | 436 | 33 |
| F_EREGL0921 | 30.09.2021 | 16.950 | 16.950 | 0.00 % | 0.00 | 17.060 | 16.640 | 281,018 | 474,295,910 | 124,927 | 117,533 | 7,394 | 6 |
| F_EREGL1021 | 27.10.2021 | 17.170 | 17.190 | -0.12 % | -0.02 | 17.300 | 16.820 | 64,371 | 109,910,815 | 65,656 | 42,755 | 22,901 | 33 |
| F_FROTO0921 | 30.09.2021 | 161.620 | 162.890 | -0.78 % | -1.27 | 164.600 | 160.500 | 3,821 | 61,958,323 | 3,984 | 3,584 | 400 | 6 |
| F_FROTO1021 | 27.10.2021 | 162.890 | 164.990 | -1.27 % | -2.10 | 166.350 | 161.740 | 1,291 | 21,078,901 | 2,256 | 1,567 | 689 | 33 |
| F_GARAN0921 | 30.09.2021 | 9.220 | 9.530 | -3.25 % | -0.31 | 9.590 | 9.190 | 1,117,021 | 1,045,724,558 | 384,574 | 352,029 | 32,545 | 6 |
| F_GARAN1021 | 27.10.2021 | 9.360 | 9.670 | -3.21 % | -0.31 | 9.730 | 9.330 | 131,143 | 124,385,689 | 137,833 | 97,082 | 40,751 | 33 |
| F_GUBRF0921 | 30.09.2021 | 48.150 | 48.930 | -1.59 % | -0.78 | 49.520 | 48.100 | 6,001 | 29,297,887 | 13,615 | 12,973 | 642 | 6 |
| F_GUBRF1021 | 27.10.2021 | 48.710 | 49.570 | -1.73 % | -0.86 | 50.170 | 48.510 | 1,289 | 6,326,811 | 4,512 | 3,757 | 755 | 33 |
| F_HALKB0921 | 30.09.2021 | 4.490 | 4.600 | -2.39 % | -0.11 | 4.610 | 4.470 | 105,472 | 47,823,941 | 154,449 | 163,892 | -9,443 | 6 |
| F_HALKB1021 | 27.10.2021 | 4.550 | 4.650 | -2.15 % | -0.10 | 4.660 | 4.530 | 16,855 | 7,718,155 | 72,832 | 68,546 | 4,286 | 33 |
| F_HEKTS0921 | 30.09.2021 | 8.210 | 8.190 | 0.24 % | 0.02 | 8.260 | 8.070 | 10,360 | 8,460,322 | 18,614 | 18,184 | 430 | 6 |
| F_HEKTS1021 | 27.10.2021 | 8.340 | 8.300 | 0.48 % | 0.04 | 8.370 | 8.220 | 4,405 | 3,653,037 | 7,605 | 5,537 | 2,068 | 33 |
| F_IPEKE0921 | 30.09.2021 | 11.560 | 11.590 | -0.26 % | -0.03 | 11.980 | 11.440 | 3,789 | 4,389,898 | 5,667 | 5,032 | 635 | 6 |
| F_IPEKE1021 | 27.10.2021 | 11.750 | 11.660 | 0.77 % | 0.09 | 11.840 | 11.630 | 411 | 481,852 | 2,970 | 2,895 | 75 | 33 |
| F_ISCTR0921 | 30.09.2021 | 5.180 | 5.280 | -1.89 % | -0.10 | 5.330 | 5.140 | 227,017 | 118,749,179 | 486,879 | 489,075 | -2,196 | 6 |
| F_ISCTR1021 | 27.10.2021 | 5.270 | 5.360 | -1.68 % | -0.09 | 5.420 | 5.230 | 76,867 | 40,870,017 | 133,251 | 89,764 | 43,487 | 33 |
| F_ISFIN0921 | 30.09.2021 | 2.950 | 2.930 | 0.68 % | 0.02 | 2.970 | 2.920 | 3,141 | 924,048 | 8,730 | 7,767 | 963 | 6 |
| F_ISFIN1021 | 27.10.2021 | 2.990 | 2.960 | 1.01 % | 0.03 | 3.020 | 2.960 | 1,447 | 430,972 | 3,328 | 3,201 | 127 | 33 |
| F_ISGYO0921 | 30.09.2021 | 1.970 | 1.930 | 2.07 % | 0.04 | 1.990 | 1.900 | 74,408 | 14,478,877 | 39,345 | 54,057 | -14,712 | 6 |
| F_ISGYO1021 | 27.10.2021 | 2.000 | 1.960 | 2.04 % | 0.04 | 2.020 | 1.940 | 40,320 | 7,960,030 | 25,014 | 25,355 | -341 | 33 |
| F_KARSN0921 | 30.09.2021 | 3.590 | 3.500 | 2.57 % | 0.09 | 3.590 | 3.500 | 19,218 | 6,832,015 | 63,645 | 67,670 | -4,025 | 6 |
| F_KARSN1021 | 27.10.2021 | 3.650 | 3.560 | 2.53 % | 0.09 | 3.660 | 3.550 | 6,752 | 2,434,702 | 23,823 | 18,657 | 5,166 | 33 |

| Sözleşme Kodu | Vade Ayı | Uzlaşma Fiyatı | Önceki Uzlaşma Fiyatı | Değişim | Değişim Puan | Gün İçi Yüksek | Gün İçi Düşük | İşlem Miktarı | İşlem Hacim | Açık Pozisyon | Önceki Açık Pozisyon | Açık Pozisyon Değişimi | Vadeye Kalan Gün Sayısı |
|-------------------|------------|----------------|-----------------------|---------|--------------|----------------|---------------|---------------|-------------|---------------|----------------------|------------------------|-------------------------|
| PAY VADELİ | | | | | | | | | | | | | |
| F_KCHOL0921 | 30.09.2021 | 22.300 | 23.000 | -3.04 % | -0.70 | 23.150 | 22.090 | 74,653 | 168,850,361 | 43,392 | 37,363 | 6,029 | 6 |
| F_KCHOL1021 | 27.10.2021 | 22.620 | 23.310 | -2.96 % | -0.69 | 23.450 | 22.410 | 18,280 | 41,855,703 | 25,538 | 17,699 | 7,839 | 33 |
| F_KOZAA0921 | 30.09.2021 | 14.530 | 14.300 | 1.61 % | 0.23 | 14.710 | 14.210 | 32,549 | 47,039,780 | 43,174 | 45,598 | -2,424 | 6 |
| F_KOZAA1021 | 27.10.2021 | 14.760 | 14.510 | 1.72 % | 0.25 | 14.900 | 14.430 | 7,260 | 10,629,419 | 15,835 | 14,235 | 1,600 | 33 |
| F_KOZAL0921 | 30.09.2021 | 95.310 | 94.080 | 1.31 % | 1.23 | 96.000 | 93.330 | 10,075 | 95,696,280 | 10,827 | 9,396 | 1,431 | 6 |
| F_KOZAL1021 | 27.10.2021 | 96.620 | 95.590 | 1.08 % | 1.03 | 97.220 | 95.300 | 1,747 | 16,810,312 | 3,126 | 2,444 | 682 | 33 |
| F_KRDMD0921 | 30.09.2021 | 6.470 | 6.540 | -1.07 % | -0.07 | 6.580 | 6.340 | 320,411 | 206,491,733 | 370,979 | 394,336 | -23,357 | 6 |
| F_KRDMD1021 | 27.10.2021 | 6.570 | 6.640 | -1.05 % | -0.07 | 6.680 | 6.440 | 54,854 | 35,860,623 | 88,228 | 68,510 | 19,718 | 33 |
| F_MGROS0921 | 30.09.2021 | 33.430 | 32.920 | 1.55 % | 0.51 | 33.660 | 32.940 | 3,542 | 11,846,400 | 7,022 | 7,291 | -269 | 6 |
| F_MGROS1021 | 27.10.2021 | 33.970 | 33.450 | 1.55 % | 0.52 | 34.130 | 33.410 | 824 | 2,792,184 | 2,566 | 2,570 | -4 | 33 |
| F_MPARK0921 | 30.09.2021 | 26.780 | 26.830 | -0.19 % | -0.05 | 26.880 | 26.560 | 369 | 989,251 | 1,673 | 1,725 | -52 | 6 |
| F_MPARK1021 | 27.10.2021 | 27.050 | 26.780 | 1.01 % | 0.27 | 27.230 | 26.960 | 33 | 89,524 | 123 | 104 | 19 | 33 |
| F_ODAS0921N1 | 30.09.2021 | 1.390 | 1.360 | 2.21 % | 0.03 | 1.400 | 1.330 | 75,878 | 13,709,176 | 305,623 | 326,436 | -20,813 | 6 |
| F_ODAS1021 | 27.10.2021 | 1.410 | 1.390 | 1.44 % | 0.02 | 1.420 | 1.360 | 18,461 | 2,556,179 | 131,519 | 124,583 | 6,936 | 33 |
| F_OYAKC0921 | 30.09.2021 | 6.570 | 6.510 | 0.92 % | 0.06 | 6.600 | 6.420 | 3,632 | 2,373,948 | 5,014 | 6,078 | -1,064 | 6 |
| F_OYAKC1021 | 27.10.2021 | 6.680 | 6.600 | 1.21 % | 0.08 | 6.700 | 6.580 | 1,697 | 1,129,426 | 2,842 | 2,133 | 709 | 33 |
| F_PETKM0921 | 30.09.2021 | 6.270 | 6.290 | -0.32 % | -0.02 | 6.340 | 6.190 | 249,856 | 156,646,852 | 312,888 | 323,007 | -10,119 | 6 |
| F_PETKM1021 | 27.10.2021 | 6.390 | 6.390 | 0.00 % | 0.00 | 6.450 | 6.290 | 109,726 | 70,201,364 | 338,941 | 315,436 | 23,505 | 33 |
| F_PGSUS0921 | 30.09.2021 | 71.560 | 72.060 | -0.69 % | -0.50 | 72.910 | 70.740 | 6,762 | 48,520,046 | 5,410 | 5,944 | -534 | 6 |
| F_PGSUS1021 | 27.10.2021 | 72.380 | 72.820 | -0.60 % | -0.44 | 73.770 | 71.540 | 1,491 | 10,800,388 | 1,941 | 1,428 | 513 | 33 |
| F_SAHOL0921 | 30.09.2021 | 9.660 | 9.910 | -2.52 % | -0.25 | 9.950 | 9.560 | 118,487 | 115,335,595 | 175,269 | 182,090 | -6,821 | 6 |
| F_SAHOL1021 | 27.10.2021 | 9.800 | 10.050 | -2.49 % | -0.25 | 10.100 | 9.720 | 33,929 | 33,498,512 | 65,620 | 43,119 | 22,501 | 33 |
| F_SASA0921 | 30.09.2021 | 26.620 | 26.480 | 0.53 % | 0.14 | 27.730 | 26.320 | 41,520 | 112,218,629 | 18,106 | 19,300 | -1,194 | 6 |
| F_SASA1021 | 27.10.2021 | 26.990 | 26.790 | 0.75 % | 0.20 | 27.980 | 26.660 | 13,331 | 36,532,887 | 9,118 | 5,337 | 3,781 | 33 |
| F_SISE0921 | 30.09.2021 | 8.270 | 8.230 | 0.49 % | 0.04 | 8.280 | 8.110 | 170,957 | 140,239,264 | 193,197 | 177,319 | 15,878 | 6 |
| F_SISE1021 | 27.10.2021 | 8.390 | 8.360 | 0.36 % | 0.03 | 8.400 | 8.230 | 32,174 | 26,757,217 | 65,190 | 48,192 | 16,998 | 33 |
| F_SKBK0921 | 30.09.2021 | 1.000 | 1.010 | -0.99 % | -0.01 | 1.010 | 0.990 | 32,298 | 3,233,752 | 151,910 | 150,924 | 986 | 6 |
| F_SKBK1021 | 27.10.2021 | 1.020 | 1.020 | 0.00 % | 0.00 | 1.030 | 1.010 | 5,618 | 575,044 | 64,421 | 59,758 | 4,663 | 33 |
| F_SOKM0921 | 30.09.2021 | 12.560 | 12.660 | -0.79 % | -0.10 | 12.830 | 12.490 | 4,719 | 5,978,287 | 11,862 | 11,516 | 346 | 6 |
| F_SOKM1021 | 27.10.2021 | 12.730 | 12.860 | -1.01 % | -0.13 | 13.010 | 12.680 | 1,525 | 1,955,818 | 5,692 | 5,828 | -136 | 33 |
| F_TAVHL0921 | 30.09.2021 | 24.520 | 24.320 | 0.82 % | 0.20 | 24.570 | 23.880 | 18,625 | 45,170,190 | 17,248 | 15,676 | 1,572 | 6 |
| F_TAVHL1021 | 27.10.2021 | 24.700 | 24.550 | 0.61 % | 0.15 | 24.790 | 24.130 | 3,507 | 8,571,163 | 10,002 | 8,238 | 1,764 | 33 |
| F_TCELL0921 | 30.09.2021 | 15.450 | 15.630 | -1.15 % | -0.18 | 15.730 | 15.270 | 48,925 | 75,644,113 | 70,572 | 66,187 | 4,385 | 6 |
| F_TCELL1021 | 27.10.2021 | 15.270 | 15.440 | -1.10 % | -0.17 | 15.540 | 15.070 | 22,439 | 34,212,328 | 49,617 | 34,551 | 15,066 | 33 |
| F_THYAO0921 | 30.09.2021 | 13.410 | 13.240 | 1.28 % | 0.17 | 13.450 | 13.130 | 335,843 | 445,543,994 | 308,369 | 336,631 | -28,262 | 6 |
| F_THYAO1021 | 27.10.2021 | 13.600 | 13.430 | 1.27 % | 0.17 | 13.610 | 13.290 | 35,649 | 47,890,752 | 47,688 | 37,598 | 10,090 | 33 |
| F_TKFEN0921 | 30.09.2021 | 13.900 | 14.040 | -1.00 % | -0.14 | 14.100 | 13.790 | 24,438 | 34,002,828 | 31,904 | 35,769 | -3,865 | 6 |
| F_TKFEN1021 | 27.10.2021 | 14.100 | 14.250 | -1.05 % | -0.15 | 14.300 | 14.020 | 4,744 | 6,710,639 | 11,323 | 9,378 | 1,945 | 33 |
| F_TOASO0921 | 30.09.2021 | 50.080 | 48.870 | 2.48 % | 1.21 | 50.230 | 48.470 | 51,992 | 257,154,907 | 26,485 | 33,187 | -6,702 | 6 |
| F_TOASO1021 | 27.10.2021 | 50.750 | 49.350 | 2.84 % | 1.40 | 50.800 | 49.110 | 9,412 | 47,115,731 | 8,785 | 7,196 | 1,589 | 33 |
| F_TRGYO0921 | 30.09.2021 | 3.630 | 3.660 | -0.82 % | -0.03 | 3.700 | 3.600 | 39,438 | 14,388,375 | 112,711 | 104,031 | 8,680 | 6 |
| F_TRGYO1021 | 27.10.2021 | 3.670 | 3.720 | -1.34 % | -0.05 | 3.750 | 3.650 | 3,379 | 1,247,338 | 22,268 | 21,930 | 338 | 33 |
| F_TSKB0921 | 30.09.2021 | 1.210 | 1.220 | -0.82 % | -0.01 | 1.240 | 1.190 | 218,858 | 26,582,813 | 283,771 | 304,572 | -20,801 | 6 |
| F_TSKB1021 | 27.10.2021 | 1.230 | 1.250 | -1.60 % | -0.02 | 1.260 | 1.210 | 49,542 | 6,132,500 | 147,709 | 124,206 | 23,503 | 33 |
| F_TTKOM0921 | 30.09.2021 | 7.340 | 7.350 | -0.14 % | -0.01 | 7.410 | 7.210 | 48,371 | 35,291,917 | 60,235 | 61,289 | -1,054 | 6 |
| F_TTKOM1021 | 27.10.2021 | 7.240 | 7.310 | -0.96 % | -0.07 | 7.300 | 7.100 | 12,786 | 9,197,754 | 17,797 | 12,649 | 5,148 | 33 |
| F_TUPRS0921 | 30.09.2021 | 111.470 | 111.570 | -0.09 % | -0.10 | 112.700 | 110.790 | 18,503 | 206,918,214 | 31,932 | 34,769 | -2,837 | 6 |
| F_TUPRS1021 | 27.10.2021 | 113.110 | 113.320 | -0.19 % | -0.21 | 114.510 | 112.550 | 5,855 | 66,419,231 | 14,042 | 12,032 | 2,010 | 33 |
| F_TURSG0921 | 30.09.2021 | 4.890 | 4.880 | 0.20 % | 0.01 | 5.010 | 4.860 | 17,886 | 8,804,660 | 24,086 | 23,665 | 421 | 6 |
| F_TURSG1021 | 27.10.2021 | 4.960 | 4.950 | 0.20 % | 0.01 | 5.080 | 4.940 | 4,782 | 2,401,335 | 8,864 | 6,167 | 2,697 | 33 |
| F_ULKER0921 | 30.09.2021 | 19.160 | 19.350 | -0.98 % | -0.19 | 19.420 | 19.090 | 2,309 | 4,430,659 | 9,799 | 10,147 | -348 | 6 |
| F_ULKER1021 | 27.10.2021 | 19.450 | 19.600 | -0.77 % | -0.15 | 19.580 | 19.360 | 931 | 1,813,745 | 3,028 | 2,463 | 565 | 33 |
| F_VAKBN0921 | 30.09.2021 | 3.350 | 3.410 | -1.76 % | -0.06 | 3.430 | 3.330 | 103,691 | 35,018,924 | 154,753 | 161,081 | -6,328 | 6 |
| F_VAKBN1021 | 27.10.2021 | 3.400 | 3.470 | -2.02 % | -0.07 | 3.490 | 3.390 | 21,922 | 7,526,195 | 82,997 | 74,072 | 8,925 | 33 |
| F_VESTL0921 | 30.09.2021 | 26.020 | 25.860 | 0.62 % | 0.16 | 26.300 | 25.160 | 3,484 | 8,920,185 | 19,424 | 18,425 | 999 | 6 |
| F_VESTL1021 | 27.10.2021 | 26.240 | 26.210 | 0.11 % | 0.03 | 26.360 | 25.410 | 1,727 | 4,452,313 | 4,551 | 3,393 | 1,158 | 33 |
| F_YKBNK0921 | 30.09.2021 | 2.400 | 2.450 | -2.04 % | -0.05 | 2.470 | 2.380 | 1,099,430 | 265,684,356 | 1,237,877 | 1,186,084 | 51,793 | 6 |
| F_YKBNK1021 | 27.10.2021 | 2.440 | 2.490 | -2.01 % | -0.05 | 2.510 | 2.420 | 209,985 | 51,727,159 | 479,477 | 357,819 | 121,658 | 33 |

**Gedik Yatırım Menkul Değerler A.Ş. - Yatırım Danışmanlığı Birimi**

Ünvan : Gedik Yatırım Menkul Değerler A.Ş.

Adres : Altayçeşme Mah. Çamlı Sok. Ofis Park Maltepe No:21/4 Kat:10-11-12 Maltepe/İstanbul

Tel : (0216) 453 0053

E-Posta : vadeli@gedik.com

***Gedik Yatırım VİOP Bülteni, Genel Yatırım Tavsiyesi Kapsamında Yatırım Danışmanlığı Birimi Tarafından Hazırlanmaktadır.**

YASAL UYARI

Burada yer alan bilgiler Gedik Yatırım tarafından bilgilendirme amacıyla hazırlanmıştır. Yatırım sinyal, bilgi, yorum ve tavsiyeleri yatırım danışmanlığı kapsamında değildir. Yatırım danışmanlığı hizmeti; aracı kurumlar, portföy yönetim şirketleri, mevduat kabul etmeyen bankalar ile müşteri arasında imzalanacak yatırım danışmanlığı sözleşmesi çerçevesinde sunulmaktadır. Burada yer alan sinyal, yorum ve tavsiyeler, herhangi bir yatırım aracının alım satım önerisi ya da getiri vaadi olarak yorumlanmamalıdır. Bu görüşler mali durumunuz ile risk ve getiri tercihlerinize uygun olmayabilir ve sadece burada yer alan bilgilere ve sinyallere dayanarak yatırım kararı verilmesi beklentilerinize uygun sonuçlar doğurmayabilir. Burada yer alan sinyaller, fiyatlar, veriler ve bilgilerin tam ve doğru olduğu garanti edilemez; içerik, haber verilmeksizin değiştirilebilir. Tüm sinyal ve veriler, Gedik Yatırım tarafından güvenilir olduğuna inanılan kaynaklardan alınmıştır. Bu sinyal ve kaynakların kullanılması nedeni ile ortaya çıkabilecek hatalardan ve zararlardan Gedik Yatırım sorumlu değildir.

Genel Müdürlük

Altayçeşme Mah. Çamlı Sok. Ofis Park Maltepe No:21/4 Kat:10-11-12 Maltepe/İstanbul/Türkiye
Tel: (0216) 453 00 00 (pbx) Faks: (0216) 377 11 36

Alanya

Şekerhane Mah. 1100 Sok. No: 9 / 206 Alanya / ANTALYA Tel: (0242) 519 23 17 (pbx)
Faks: (0242) 513 93 81

Adana-Seyhan

Çınarlı Mah. Ziyapaşa Bulvarı No: 78 Güneş Ziyapaşa İş Merkezi Kat :5 No :504
Seyhan/ADANA Tel: (0322) 355 03 50 (pbx) Faks: (0322) 290 35 18

Ankara - Çankaya

Simon Bolivar Cad. No: 8/6 Çankaya/ANKARA Tel: (0312) 438 27 00 (pbx) Faks: (0312)
438 27 47

Antalya

Tahıl Pazarı Mah.404 Sok. Hafız Ahmet Bedesteni No: 5/29-30 ANTALYA Tel: (0242) 248 35 20
(pbx) Faks: (0242) 244 29 10

Aydın

Hasanefendi-Ramazan Paşa Mah. İstiklal Cad. Dış Kapı No : 23 İç Kapı No : 1
Efeler/AYDIN Tel: (0256) 999 17 87 (pbx) Faks:

Aydın - Kuşadası

Türkmen mah. Atatürk Bulvarı Belvü Sitesi C Blok Kat 2 Daire 3 Kuşadası /AYDIN Tel: (0256)
618 44 77 (pbx) Faks: (0256) 618 44 91

Aydın - Nazilli

Altıntaş Mah. İstasyon Bulvarı No:19 Kat:4 Daire:12 Nazilli / AYDIN Tel: (0256) 314 15 98
(pbx) Faks: (0256) 315 88 52

Bağdat Caddesi

Bağdat Cad. Esen Apt. No: 351/5 Şaşkınbakkal/İSTANBUL Tel: (0216) 560 34 00 (pbx) Faks:
(0216) 411 23 54

Balıkesir

Eski Kuyumcular Mah. Anafartalar Cad. Acarlar İş Merkezi Dış Kapı No : 23 İç Kapı No :
1 Karesi - BALIKESİR Tel: (0266) 999 12 40 (pbx) Faks:

Bandırma

Dere Mah. Ordu Cad. Kapı No:3 İç Kapı No:2 Bandırma/ BALIKESİR Tel: (0226) 999 10 75 (pbx)
Faks:

Bodrum

Yokuşbaşı Mah. Kıbrıs Şehitleri Cad. No:19 Bodrum Tel: (0252) 316 32 70 (pbx) Faks:
(0252) 316 92 70

Bursa

Fethiye Mah. Sanayi Cad., Corner Plus İş Merkezi No:263 Kat:2 D:22/26 Nilüfer/BURSA Tel:
(0224) 220 51 50 (pbx) Faks: (0224) 220 50 99

Bursa - Nilüfer

Odunluk Mah. Liman Cad. No:7 Nilüfer / BURSA Tel: (0224) 275 35 50 (pbx) Faks:
(0224) 451 79 66

Çanakkale

Kemalpaşa Mah. Şair Ece Ayhan Meydanı Dış Kapı No: 22 Kat: 2 İç Kapı No:2 Merkez /
ÇANAKKALE Tel: (0286) 999 17 02 (pbx) Faks:

Çorlu

Zafer Mah. Cumhuriyet Bulvarı Dış Kapı No:9T1 İç Kapı No:114 Çorlu TEKİRDAĞ Tel:
(0282) 888 96 20 (pbx) Faks:

Çorum - Merkez

Yavruturna Mah. 1. Maliye Sok. No: 1 Kat: 4 D: 22 Çorum Tel: (0364) 211 11 45 (pbx) Faks:
(0364) 201 05 63

Denizli - Merkez

Saraylar Mah. İkinci Ticari Yol Sok. No: 32 Kat: 4 DENİZLİ Tel: (0258) 263 80 15 (pbx)
Faks: (0258) 241 91 01

Edirne - Merkez

Sabuni Mah. Banka Aralığı Sok. Kardeşler İş Merkezi No:10/19 Merkez/EDİRNE Tel: (0284) 212
25 30 (pbx) Faks: (0284) 213 37 78

Elazığ - Merkez

Yeni Mah. Gazi Cd. No: 28/3 ELAZIĞ Tel: (0424) 233 28 01 (pbx) Faks: (0424) 233 27
35

Eskişehir - Merkez

Sakarya Cad. Köprübaşı Şen Sok. Onur İşhanı No: 1 Kat: 4 ESKİŞEHİR Tel: (0222) 230 09 08
(pbx) Faks: (0222) 220 37 02

İstanbul - Ataşehir

Barbaros Mah. İhlamur Bulvarı Sarkaç Sok. Ağaoğlu My Prestige No:1 D: 12-13
Ataşehir/İSTANBUL Tel: (0216) 560 37 00 (pbx) Faks: (0216) 688 67 86

İstanbul - Bakırköy

Cevizlik Mah. Muhasebeci Sok. Neşe Han No: 1 Kat:3 Bakırköy/İSTANBUL Tel: (0212) 660 85
25 (pbx) Faks: (0212) 570 03 03

İstanbul - Kapalıçarşı

Kürkçüler Sk. No: 25 Eminönü/Kapalıçarşı/İSTANBUL Tel: (0212) 513 40 01 (pbx) Faks:
(0212) 527 16 86

İstanbul - Maltepe

Bağlarbaşı Mah. Bağdat Caddesi. Gedik İş Merkezi A Blok No: 414 Kat: 2 Daire: 22 İSTANBUL
Tel: (0216) 399 00 42 (pbx) Faks: (0216) 399 18 17

İstanbul - Tophane

Necatibey Cad. Alipaşa Degirmen Sok. No: 24 34425 Tophane/Karaköy/ İSTANBUL Tel:
(0212) 251 60 06 (pbx) Faks: (0212) 293 49 03

İstanbul - Ümraniye

İnkılap Mah. Küçüksu Cad. Çeşminaz Sok. NO:2/7 Kat:3 Ümraniye Tel: (0216) 461 33 90 (pbx)
Faks: (0216) 328 10 32

İzmir - Alsancak

Cumhuriyet Bulvarı Arpacıoğlu Apt. No:139 Kat:3 Alsancak İZMİR Tel: (0232) 465 10 20
(pbx) Faks: (0232) 464 66 22

Karabük - Merkez

Bayır Mah. Menderes Cad. Çebioğlu Twin Towers B Blok Dış Kapı No :2 İç Kapı No : 107
Merkez / Karabük Tel: (0370) 502 15 90 (pbx) Faks: (0370) 502 15 93

Kayseri

Hunat Mah. Postalar Geçidi Sok. No:1 / 206 Tel: (0352) 221 36 29 (pbx) Faks: (0352)
221 48 27

Kocaeli - Gebze

Hacı Halil Mah. Hükümet Cad. No: 95 Gebze/KOCAELİ Tel: (0262) 642 34 00 (pbx) Faks: (0262)
641 82 01

Konya - Selçuklu

Beyazıt Mahallesi, Hüsnü Aşk Sok. Bezirci İş Merkezi Kat:4 D:403 Selçuklu / KONYA Tel:
(0332) 238 59 60 (pbx) Faks: (0332) 238 59 75

Malatya - Battalgazi

Büyük Hüseyin Bey Mah. Atatürk Cad. Anadolu İş Merkezi K: 3 No: 23 D: 9-10-11 Battalgazi /
MALATYA Tel: (0422) 325 62 67 (pbx) Faks: (0422) 322 23 72

Manisa - Merkez

Anafartalar Mah. Mustafa Kemal Paşa Cad. Kamil Menteş Apt. No: 34/1 MANİSA Tel:
(0236) 239 42 98 (pbx) Faks: (0236) 239 43 02

Mersin - Akdeniz

Mahmudiye Mah. Atatürk Cad. Adil Kanun İş Hanı Kat: 2 Akdeniz / MERSİN Tel: (0324) 238 18
18 (pbx) Faks: (0324) 231 22 52

Muğla - Fethiye

Babataşı Mah. 774. Sok. No.2 Fethiye / Muğla Tel: (0252) 612 07 60 (pbx) Faks: (0252)
612 36 46

Sakarya - Adapazarı

Tiğçılar Mah. Yenicami Sok. Dış Kapı No:5 İç Kapı No: 201 Adapazarı- Sakarya Tel: (0264) 279
83 89 (pbx) Faks: (0264) 281 03 88

Samsun - İlkadım

Kale Mah. Kaptanağa Sok. No: 18/41 Mecit Turan İş Merkezi İlkadım- Samsun Tel:
(0362) 431 63 43 (pbx) Faks: (0362) 431 33 89

Trabzon - Ortahisar

Kemer kaya Mah. K. Maraş Cad. Ticaret Mektep Sk. Ustaömeroğlu İş Merkezi No: 9/9
Ortahisar/TRABZON Tel: (0462) 326 09 97 (pbx) Faks: (0462) 326 38 67

Uşak - Merkez

İsmetpaşa Cad. No: 63 K: 2 Mavi Plaza UŞAK Tel: (0276) 227 27 44 (pbx) Faks: (0276)
227 27 37

Zonguldak - Ereğli

Müftü Mahallesi Süheyla Erel Sokak. No:2/1 Ay City İş Merkezi 7. Kat Ofis No:85 Karadeniz
Ereğli / ZONGULDAK Tel: (0372) 329 10 00 (pbx) Faks: (0372) 316 66 30