



BIST-100 Strateji

Dün günün ilk bölümünde yurtdışındaki pozitif havanın etkisi ile sınırlı da olsa yukarı yönlü hareket eden endeks, TCMB'nin sürpriz olarak algılanan 100 baz puanlık faiz indirimi ardından satışa geçerek %61,8 düzeltmesinin bulunduğu 1.396 civarını bir kez daha test etti. Bugün burası ile haftanın dibi olan 1.383 aralığı kritik destek bölgesi olacaktır. Hafta kapanışı bu bölgenin altında olacak olur ise teknik görünüm daha da bozulacaktır. Bu durumda 27 Temmuz'da yükselişin başladığı 1.340 seviyesi yeniden gündeme gelebilir. Önceki günlerde de bahsettiğimiz gibi yukarıda ana direnç olarak 1.425 seviyesini takip ediyoruz ve burası geçilemediği sürece yükselişlere karşı temkinli yaklaşmanın faydalı olacağı görüşümüzü koruyoruz.

BIST 100 Şirketleri Destek/Direnç Tablosu

* Tabloda yer alan destekler ve dirençler; ilgili şirketin pivot noktaları ve seçilmiş hareketli ortalamalarından oluşan 13 seviye dikkate alınarak hesaplanmıştır. Bahsedilen bu 13 seviyeden kapanış fiyatına eşit ya da en yakın uzaklıkta yer alan üçer seviye destekler ve dirençler olarak sıralanmıştır. **Tabloda yer alan destek/direnç noktalarının aynı ya da birbirine çok yakın olması o bölgede birden çok göstergenin destek ya da direnç oluşturduğu anlamına gelmektedir.** Bu durum buradaki destek ya da direncin önemini artırmaktadır. Tabloda yer alan destek ve direnç seviyeleri yatırımcının risk/getiri profili de göz önünde bulundurularak gün içi işlemlerde kar alımı ve zarar kes için referans olarak kullanılabilir. Tablo her gün güncellenmektedir.

BIST 100 ŞİRKETLERİ DESTEK/DİRENÇ TABLOSU

HİSSELER	DESTEKLER			REFERANS DEĞERLER		DİRENÇLER			ORTA NOKTA DESTEĞİNE/DİRENCİNE UZAKLIK		SON 1 HAFTANIN DİP/ZİRVE NOKTASI	
	Destek 3	Destek 2	Destek 1	Kapanış	Pivot	Direnç 1	Direnç 2	Direnç 3	Orta Desteğe Uzaklık	Orta Dirence Uzaklık	Son 1 Haftanın En Düşüğü	Son 1 Haftanın En Yüksekü
AEFES	19,94	20,14	20,28	20,42	20,48	20,62	20,82	20,83	-1,37%	1,96%	20,24	21,72
AFYON	3,31	3,35	3,39	3,43	3,43	3,47	3,47	3,50	-2,33%	1,17%	3,36	3,55
AKBNK	4,95	5,11	5,21	5,3	5,37	5,37	5,45	5,47	-3,52%	2,86%	5,28	5,59
AKSA	20,03	20,37	20,62	20,7	20,71	21,05	21,39	21,73	-1,61%	3,35%	19,95	21,50
AKSEN	13,84	13,93	14,09	14,24	14,18	14,34	14,43	14,44	-2,15%	1,36%	14,00	14,81
ALARK	8,16	8,36	8,56	8,76	8,76	8,90	8,92	8,96	-4,57%	1,77%	8,56	9,35
ALBRK	1,43	1,45	1,48	1,5	1,50	1,50	1,50	1,50	-3,11%	0,20%	1,45	1,56
ALGYO	21,09	21,15	21,36	21,56	21,33	21,81	22,05	22,53	-1,92%	2,29%	20,72	21,58
ALKIM	15,06	15,11	15,17	15,32	15,17	15,55	15,58	15,77	-1,38%	1,67%	14,59	15,46
ARCLK	31,69	31,71	31,84	31,86	31,87	31,96	32,00	32,03	-0,47%	0,43%	31,44	32,08
ASELS	14,75	14,80	14,83	14,9	14,92	15,03	15,05	15,15	-0,69%	0,97%	14,46	15,05
BERA	9,94	10,03	10,04	10,1	10,25	10,44	10,45	10,77	-0,74%	3,42%	9,25	10,59
BIMAS	64,63	65,21	65,42	66,2	66,78	66,77	67,33	67,57	-1,49%	1,70%	66,00	69,70
BRISA	21,43	21,63	21,81	21,82	21,81	21,88	21,90	22,01	-0,89%	0,36%	21,28	22,22
BRSAN	21,83	22,15	22,53	22,9	22,85	23,07	23,23	23,55	-3,26%	1,43%	22,10	23,98
BRYAT	331,53	342,27	348,23	354,2	358,97	355,62	364,93	371,58	-3,37%	3,03%	347,20	441,70
CCOLA	81,28	82,07	82,33	82,85	83,03	83,82	84,78	84,89	-0,95%	2,33%	82,25	89,00
CEMAS	1,09	1,10	1,13	1,15	1,14	1,17	1,17	1,18	-4,06%	1,74%	1,12	1,21
CEMTS	12,32	12,47	12,59	12,71	12,74	12,86	12,94	13,01	-1,89%	1,81%	12,58	13,22
CIMSA	26,59	26,62	26,63	27,28	27,02	27,68	28,08	28,74	-2,42%	2,93%	24,88	27,42
DEVA	21,33	21,59	21,87	22,14	22,13	22,41	22,60	22,67	-2,47%	2,09%	21,50	23,40
DOAS	34,27	34,73	34,74	35,2	35,11	35,57	35,95	36,41	-1,33%	2,12%	33,18	35,62
DOHOL	2,41	2,47	2,51	2,53	2,51	2,56	2,57	2,57	-2,37%	1,58%	2,45	2,56
ECILC	5,67	5,75	5,82	5,88	5,90	5,95	5,97	6,05	-2,15%	1,47%	5,84	6,07
ECZYT	36,71	37,11	37,57	38,04	37,97	38,43	38,83	38,83	-2,45%	2,07%	37,16	40,32
EGEEN	1172,23	1190,04	1202,14	1208,4	1188,47	1240,93	1248,68	1273,47	-1,52%	3,33%	1.131,00	1.221,00
EGGUB	158,30	161,99	165,00	168,3	163,30	171,53	173,30	178,30	-3,75%	2,97%	150,00	168,30
EKGYO	1,77	1,77	1,81	1,82	1,81	1,83	1,83	1,83	-2,70%	0,59%	1,76	1,85
ENJSA	10,43	10,53	10,60	10,62	10,59	10,62	10,64	10,69	-0,88%	0,18%	10,37	10,84
ENKAI	10,17	10,27	10,37	10,38	10,30	10,47	10,51	10,64	-1,05%	1,25%	10,01	10,67
ERBOS	91,02	95,03	98,37	101,7	102,38	105,72	109,73	111,07	-6,56%	7,90%	99,05	121,00
EREGL	16,46	16,70	16,85	16,95	16,86	17,10	17,26	17,43	-1,46%	1,81%	16,03	17,22
ESEN	32,01	32,77	33,13	33,52	33,27	33,77	34,03	34,13	-2,25%	1,51%	31,62	36,38
FENER	33,02	33,48	33,81	33,86	33,44	33,98	34,28	34,34	-1,12%	1,24%	30,42	33,86
FROTO	156,97	158,73	160,67	162,6	162,43	164,29	164,37	166,13	-2,38%	1,09%	159,50	168,60
GARAN	8,91	9,05	9,15	9,18	9,30	9,32	9,44	9,45	-1,45%	2,80%	9,07	9,60
GLYHO	2,02	2,05	2,09	2,09	2,08	2,11	2,14	2,17	-1,75%	2,23%	2,00	2,13
GOZDE	5,61	5,62	5,65	5,68	5,69	5,76	5,82	5,84	-1,10%	2,45%	5,47	5,78
GSRAY	3,17	3,21	3,25	3,3	3,29	3,33	3,37	3,41	-2,83%	2,02%	3,24	3,69
GUBRF	46,09	47,03	47,51	47,98	48,45	48,58	48,93	49,87	-1,97%	1,97%	47,00	49,56
HALKB	4,29	4,38	4,42	4,47	4,51	4,55	4,59	4,64	-2,09%	2,62%	4,46	4,72
HDFGS	2,71	2,75	2,75	2,78	2,75	2,78	2,81	2,82	-1,22%	1,13%	2,66	2,81
HEKTS	8,08	8,12	8,16	8,18	8,16	8,25	8,33	8,37	-0,76%	1,79%	7,90	8,27
IHLAS	0,54	0,56	0,57	0,57	0,56	0,58	0,58	0,58	-2,34%	1,00%	0,55	0,58
IHLGM	0,81	0,84	0,86	0,89	0,89	0,90	0,91	0,92	-5,99%	2,62%	0,86	0,92
INDES	6,06	6,08	6,15	6,16	6,14	6,19	6,22	6,28	-1,30%	0,97%	6,04	6,30
IPEKE	11,27	11,31	11,40	11,53	11,53	11,63	11,66	11,79	-1,91%	1,13%	11,22	11,88
ISCTR	4,90	5,02	5,09	5,17	5,21	5,24	5,27	5,28	-2,97%	1,94%	5,13	5,37
ISFIN	2,87	2,90	2,93	2,93	2,93	2,96	2,96	2,97	-1,02%	1,10%	2,88	3,00
ISGYO	1,88	1,89	1,93	1,99	1,97	2,04	2,08	2,08	-5,23%	4,69%	1,80	2,02

BIST 100 ŞİRKETLERİ DESTEK/DİRENÇ TABLOSU

HİSSELER	DESTEKLER			REFERANS DEĞERLER		DİRENÇLER			ORTA NOKTA DESTEĞİNE/DİRENÇİNE UZAKLIK		SON 1 HAFTANIN DİP/ZİRVE NOKTASI	
	Destek 3	Destek 2	Destek 1	Kapanış	Pivot	Direnc 1	Direnc 2	Direnc 3	Orta	Orta	Son 1 Haftanın En Düşüğü	Son 1 Haftanın En Yüksekü
									Desteğe Uzaklık	Dirence Uzaklık		
ISMEN	12,95	13,16	13,28	13,41	13,49	13,61	13,68	13,82	-1,89%	2,02%	13,25	13,99
JANTS	55,95	57,90	59,35	60,8	61,30	62,75	63,09	64,70	-4,77%	3,77%	59,65	65,90
KARSN	3,44	3,51	3,53	3,57	3,54	3,61	3,64	3,64	-1,77%	1,96%	3,45	3,61
KARTN	46,57	47,05	47,63	48,2	48,11	48,60	48,69	49,17	-2,38%	1,01%	47,34	49,80
KCHOL	21,39	21,79	21,95	22,18	22,43	22,67	22,80	22,83	-1,77%	2,81%	22,04	23,50
KERTV	4,06	4,09	4,13	4,16	4,16	4,20	4,23	4,25	-1,60%	1,76%	4,13	4,38
KONYA	818,87	829,53	841,27	853	851,93	859,40	863,67	874,33	-2,75%	1,25%	833,00	885,00
KORDS	23,59	24,01	24,21	24,42	24,25	24,61	24,67	24,76	-1,69%	1,01%	23,48	26,00
KOZAA	13,69	13,92	14,21	14,5	14,44	14,55	14,55	14,73	-4,00%	0,37%	13,95	15,06
KOZAL	92,33	93,62	94,70	94,9	94,63	95,92	96,93	98,22	-1,35%	2,14%	92,05	95,75
KRDMD	6,18	6,26	6,35	6,45	6,43	6,52	6,60	6,62	-3,00%	2,27%	6,29	6,93
KRVGD	11,38	11,59	11,79	12	12,00	12,20	12,31	12,41	-3,44%	2,60%	11,79	12,68
LOGO	41,16	41,52	41,63	41,9	41,60	42,34	42,78	43,52	-0,90%	2,10%	40,78	42,88
MIGROS	32,81	33,15	33,30	33,48	33,35	33,69	33,71	33,89	-1,00%	0,69%	31,98	33,56
MPARK	26,44	26,58	26,61	26,72	26,70	26,75	26,84	26,96	-0,52%	0,45%	25,80	27,82
NETAS	15,54	15,76	15,90	16,03	16,12	16,26	16,42	16,48	-1,66%	2,42%	15,71	17,04
NTHOL	4,58	4,68	4,69	4,9	4,80	5,01	5,12	5,33	-4,59%	4,49%	4,25	4,91
NUHCM	31,45	32,39	33,07	33,32	33,17	34,11	34,24	34,80	-2,80%	2,76%	31,94	33,96
ODAS	1,29	1,34	1,38	1,38	1,36	1,41	1,41	1,43	-3,14%	2,26%	1,32	1,40
OTKAR	299,23	301,87	304,73	307,6	307,37	310,03	310,23	310,35	-1,86%	0,86%	301,00	316,90
OYAKC	6,41	6,48	6,49	6,57	6,53	6,61	6,61	6,65	-1,41%	0,61%	6,32	6,61
PARSN	25,60	26,00	26,28	26,56	26,68	26,79	26,91	26,94	-2,11%	1,32%	26,08	27,54
PETKM	6,16	6,19	6,19	6,27	6,26	6,34	6,41	6,49	-1,32%	2,23%	6,06	6,33
PGSUS	70,09	70,39	70,42	71,3	71,58	72,47	73,63	74,47	-1,28%	3,27%	68,15	72,75
RTALB	21,75	21,89	22,04	22,3	22,55	22,95	23,30	23,30	-1,82%	4,47%	22,14	25,10
SAHOL	9,30	9,31	9,46	9,62	9,68	9,65	9,70	9,75	-3,26%	0,83%	9,51	9,89
SASA	25,27	25,93	26,54	26,58	26,85	26,99	27,21	27,46	-2,46%	2,35%	25,82	27,78
SELEC	8,21	8,33	8,40	8,48	8,52	8,59	8,63	8,70	-1,81%	1,77%	8,43	8,88
SISE	8,02	8,03	8,14	8,24	8,19	8,26	8,27	8,30	-2,51%	0,37%	8,06	8,42
SKBNK	0,95	0,97	0,98	0,99	1,00	1,00	1,01	1,02	-2,02%	2,02%	0,98	1,03
SOKM	12,41	12,41	12,44	12,47	12,57	12,69	12,91	13,03	-0,48%	3,53%	12,04	12,79
TAVHL	23,59	23,95	24,05	24,5	24,27	24,73	24,95	25,41	-2,23%	1,85%	22,72	24,50
TCELL	15,01	15,22	15,37	15,42	15,44	15,50	15,55	15,60	-1,32%	0,87%	15,24	15,73
THYAO	12,98	13,15	13,16	13,33	13,26	13,44	13,54	13,72	-1,34%	1,60%	12,51	13,37
TKFEN	13,44	13,60	13,74	13,89	13,90	14,02	14,04	14,20	-2,11%	1,10%	13,75	14,30
TKNSA	5,82	5,87	5,91	6	6,02	6,11	6,22	6,28	-2,21%	3,67%	5,92	6,54
TOASO	47,54	48,12	48,70	49,86	49,60	50,76	51,66	52,82	-3,48%	3,61%	45,70	50,50
TRGYO	3,51	3,51	3,55	3,6	3,63	3,63	3,64	3,67	-2,40%	1,21%	3,48	3,74
TSKB	1,15	1,17	1,19	1,21	1,21	1,23	1,23	1,25	-3,31%	1,89%	1,19	1,28
TTKOM	7,22	7,22	7,27	7,32	7,29	7,39	7,46	7,56	-1,37%	1,91%	7,01	7,36
TTRAK	146,77	148,93	151,17	153,4	153,33	155,29	155,57	157,73	-2,91%	1,41%	150,00	162,00
TUPRS	109,31	109,33	110,27	111,2	111,33	112,27	113,33	114,27	-1,68%	1,92%	106,30	112,40
TURSG	4,74	4,80	4,85	4,86	4,90	4,93	4,96	4,96	-1,23%	2,06%	4,76	5,11
ULKER	18,79	18,91	18,99	19,07	19,11	19,19	19,30	19,31	-0,84%	1,20%	19,03	19,58
VAKBN	3,20	3,26	3,30	3,34	3,36	3,40	3,41	3,46	-2,40%	2,05%	3,32	3,47
VERUS	44,35	45,03	45,73	46,44	46,41	47,03	47,11	47,79	-3,04%	1,45%	45,70	50,30
VESBE	48,07	48,44	48,52	48,72	48,63	48,74	49,29	49,85	-0,57%	1,16%	47,16	49,90
VESTL	27,45	27,87	28,09	28,28	28,07	28,47	28,49	28,60	-1,46%	0,73%	27,32	28,46
YKBNK	2,32	2,36	2,38	2,39	2,41	2,43	2,45	2,46	-1,39%	2,37%	2,35	2,49
ZOREN	1,52	1,54	1,55	1,57	1,57	1,58	1,58	1,60	-2,12%	0,85%	1,55	1,60

Yabancı Payındaki Değişimler

Belli varsayımlarla BIST-100 hisselerinin yabancı payları aşağıdaki tablolarda paylaşılmıştır. Resmi veri olmadığı için hata payı vardır. Yabancı paylarındaki değişim doğrudan bir hisseye yatırım kriteri olarak baz alınmamalıdır. Bir şirkete yatırım için sektördeki gelişmeler, ortaklık yapısı ve finansal görünümü incelenmeli bu taraftaki kriterler baz alınmalıdır.

Yabancı Payındaki Değişimler							
Günlük							
Hisse	Oran Fark Puan	Son Yab. Oran	Fiyat Fark %	Hisse	Oran Fark Puan	Son Yab. Oran	Fiyat Fark %
THYAO	1,64	27,14	1,06%	KRDMD	-1,28	24,73	-0,62%
VERUS	1,30	39,18	-0,09%	FROTO	-0,69	67,76	0,18%
TUPRS	0,66	41,76	0,36%	SELEC	-0,45	22,78	-0,82%
PGSUS	0,48	31,59	-0,77%	EKGYO	-0,37	29,60	1,68%
GARAN	0,39	61,93	-3,16%	HEKTS	-0,35	6,60	0,49%
PETKM	0,37	27,40	0,00%	KOZAA	-0,31	22,80	2,04%
TAVHL	0,36	69,18	1,16%	ISMEN	-0,30	31,48	-1,40%
MPARK	0,22	66,16	0,00%	EREGL	-0,26	60,26	0,30%
SKBNK	0,22	2,17	-1,00%	SAHOL	-0,25	62,13	-2,24%
TRGYO	0,16	8,32	-1,37%	ASELS	-0,25	32,83	-1,67%
Haftalık							
Hisse	Oran Fark Puan	Son Yab. Oran	Fiyat Fark %	Hisse	Oran Fark Puan	Son Yab. Oran	Fiyat Fark %
THYAO	5,47	27,14	6,90%	ARCLK	-2,08	44,35	-0,13%
BRYAT	2,76	5,11	-18,41%	KOZAA	-1,58	22,80	-2,68%
PGSUS	1,97	31,59	4,85%	KOZAL	-1,48	22,44	0,05%
DOAS	1,82	21,44	0,86%	EKGYO	-1,26	29,60	-0,55%
TUPRS	1,58	41,76	2,87%	ODAS	-1,09	2,46	-0,72%
RTALB	1,32	5,48	-4,70%	ISCTR	-1,07	35,95	-3,18%
VERUS	1,16	39,18	-6,97%	DOHOL	-1,06	25,90	-0,39%
TRGYO	1,06	8,32	-2,17%	AEFES	-1,03	68,50	-5,46%
KORDS	0,85	16,35	-4,31%	SELEC	-1,03	22,78	-2,97%
KCHOL	0,71	76,05	-2,38%	ESEN	-0,98	1,47	-2,78%

Yabancı Payındaki Değişimler							
Aylık							
Hisse	Oran Fark Puan	Son Yab. Oran	Fiyat Fark %	Hisse	Oran Fark Puan	Son Yab. Oran	Fiyat Fark %
GLYHO	13,51	32,10	-9,13%	ARCLK	-6,99	44,35	-2,69%
THYAO	7,35	27,14	6,73%	KOZAL	-4,23	22,44	-11,06%
DOAS	5,73	21,44	30,47%	ALBRK	-3,23	7,22	0,67%
RTALB	5,22	5,48	3,53%	KRDMD	-3,21	24,73	-15,91%
BRYAT	4,27	5,11	-18,89%	BRISA	-2,78	15,05	0,55%
PETKM	4,26	27,40	3,81%	TTRAK	-2,54	59,24	-10,40%
TTKOM	4,24	52,81	0,27%	DOHOL	-2,49	25,90	-2,69%
TUPRS	3,78	41,76	11,20%	EGEEN	-2,32	7,27	-5,61%
TOASO	2,87	61,47	24,40%	ISCTR	-2,27	35,95	-8,17%
AKSA	2,31	45,03	8,83%	YKBNK	-1,96	58,69	-7,36%
Yılbaşından Bugüne							
Hisse	Oran Fark Puan	Son Yab. Oran	Fiyat Fark %	Hisse	Oran Fark Puan	Son Yab. Oran	Fiyat Fark %
ISMEN	9,99	31,48	-19,20%	KOZAA	-28,80	22,80	-6,39%
NUHCM	8,49	16,86	-30,62%	KOZAL	-21,52	22,44	-1,86%
KRVGD	7,51	14,15	17,24%	BRISA	-14,45	15,05	12,69%
TCELL	7,43	87,69	0,80%	ARCLK	-14,39	44,35	11,95%
SISE	6,99	34,51	15,09%	ISCTR	-13,72	35,95	-23,89%
MGROS	6,01	43,54	-21,78%	ALKIM	-11,56	13,36	8,75%
MPARK	5,46	66,16	34,47%	KORDS	-11,21	16,35	57,04%
AKSA	5,20	45,03	49,84%	EKGYO	-11,20	29,60	-13,93%
BRYAT	4,64	5,11	-22,03%	FROTO	-10,84	67,76	33,13%
SOKM	4,15	45,40	-0,08%	DOHOL	-10,77	25,90	-15,62%

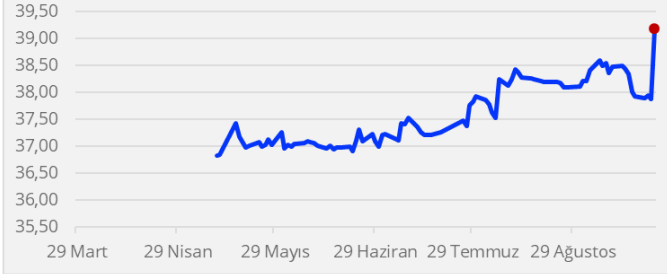
*Günlük bazda yabancı payı en çok yükselen ve düşen hisselerin grafikleri aşağıdaki sayfalarda yer almaktadır.

Günlük Bazda Yabancı Payı En Çok Artanlar

THYAO



VERUS



TUPRS



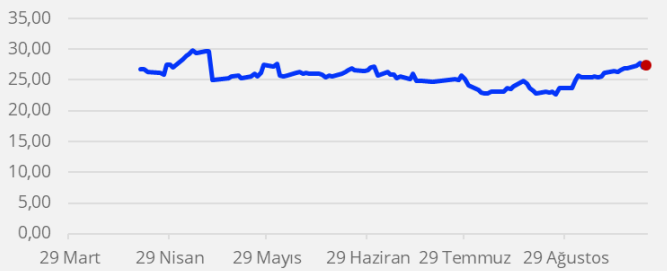
PGSUS



GARAN



PETKM



TAVHL



MPARK



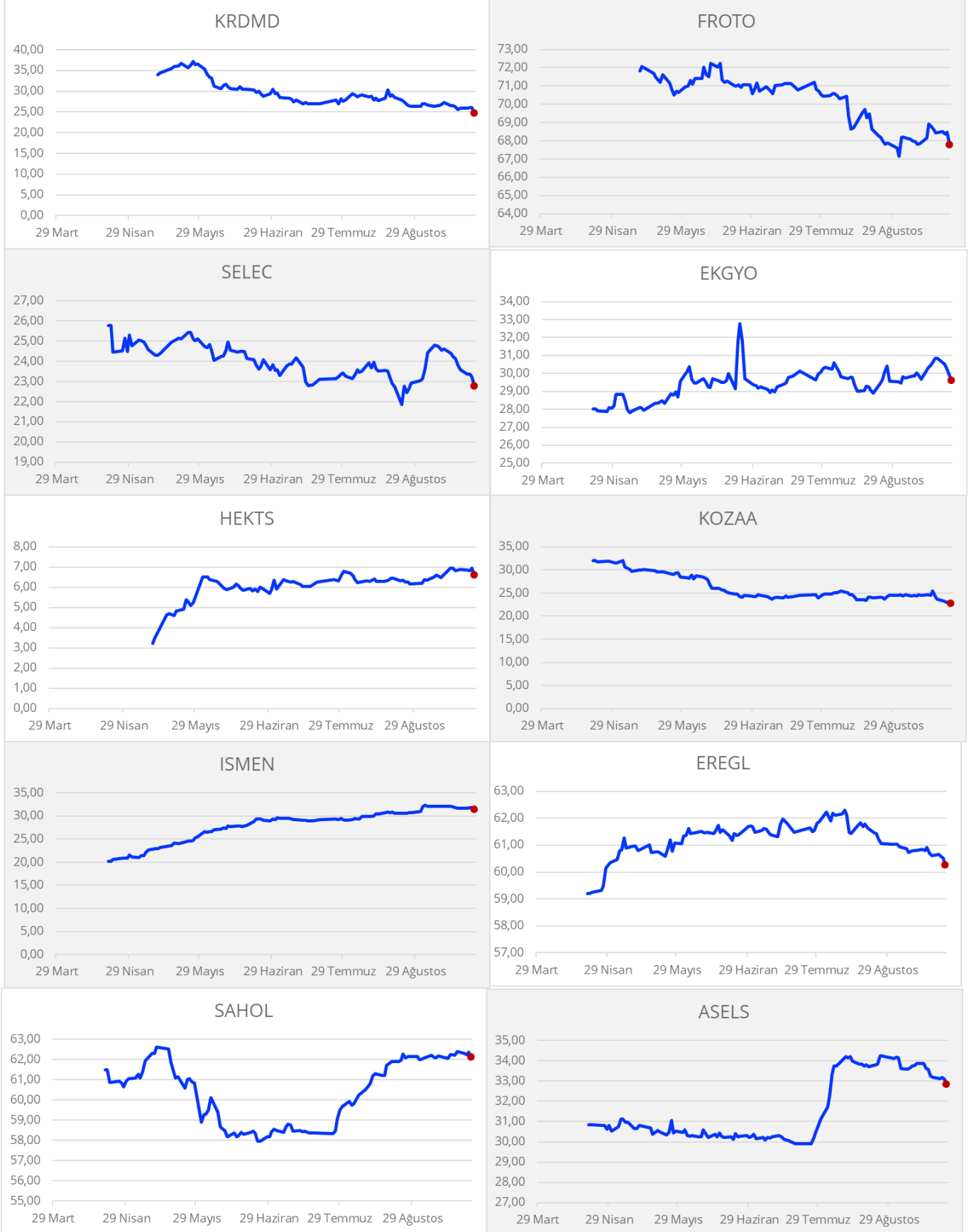
SKBNK



TRGYO



Günlük Bazda Yabancı Payı En Çok Azalanlar



**Gedik Yatırım Menkul Değerler A.Ş. - Yatırım Danışmanlığı Birimi**

E-Posta : gyd@gedik.com

Adres : Altayçeşme Mahallesi, Çamlı Sokak, No: 21, Kat: 10-11,12, 34843 Maltepe/İstanbul

Tel : (0216) 453 00 53

Yatırım Danışmanlığı Birimi

Üzeyir DOĞAN	Yatırım Danışmanlığı Müdürü	uzeyirdogan@gedik.com
Mesut KURT	Müdür	mkurt@gedik.com
Onurcan BAL	Müdür Yardımcısı	obal@gedik.com
Eda KARADAĞ	Yatırım Danışmanı	eda.karadag@gedik.com
Elif KAYA	Yatırım Danışmanlığı Uzman Yardımcısı	ekaya@gedik.com
Betül ASILKAN	Yatırım Danışmanlığı Uzman Yardımcısı	betul.asilkan@gedik.com
Yılmaz ALTUN	Yatırım Danışmanlığı Uzman Yardımcısı	yilmaz.altun@gedik.com

YASAL UYARI

Burada yer alan bilgiler Gedik Yatırım tarafından bilgilendirme amacıyla hazırlanmıştır. Yatırım sinyal, bilgi, yorum ve tavsiyeleri yatırım danışmanlığı kapsamında değildir. Yatırım danışmanlığı hizmeti; aracı kurumlar, portföy yönetim şirketleri, mevduat kabul etmeyen bankalar ile müşteri arasında imzalanacak yatırım danışmanlığı sözleşmesi çerçevesinde sunulmaktadır. Burada yer alan sinyal, yorum ve tavsiyeler, herhangi bir yatırım aracının alım satım önerisi ya da getiri vaadi olarak yorumlanmamalıdır. Bu görüşler mali durumunuz ile risk ve getiri tercihlerinize uygun olmayabilir ve sadece burada yer alan bilgilere ve sinyallere dayanarak yatırım kararı verilmesi beklentilerinize uygun sonuçlar doğurmayabilir. Burada yer alan sinyaller, fiyatlar, veriler ve bilgilerin tam ve doğru olduğu garanti edilemez; içerik, haber verilmeksizin değiştirilebilir. Tüm sinyal ve veriler, Gedik Yatırım tarafından güvenilir olduğuna inanılan kaynaklardan alınmıştır. Bu sinyal ve kaynakların kullanılması nedeni ile ortaya çıkabilecek hatalardan ve zararlardan Gedik Yatırım sorumlu değildir.

Genel Müdürlük Altaayçeşme Mah. Çamlı Sok. Ofis Park Maltepe No:21/4 Kat:10-11-12 Maltepe/İSTANBUL Tel: (0216) 453 0000 pbx Faks: (0216) 377 1136	Adana Şubesi Çınarlı Mah. Ziyapaşa Bulvarı No: 78 Günep Ziyapaşa İş Merkezi Kat :5 No :504 Seyhan/ADANA Tel: (0322) 355 0350 Faks: (0322) 290 3518
Adapazarı Şubesi Tığcılar Mah. Yenicami Sok. Dış Kapı No:5 İç Kapı No: 201 Adapazarı- Sakarya Tel: (0264) 279 8389 (pbx) Faks: (0264) 281 0388	Alanya Şubesi Şekerhane Mah. Atatürk Cad. 1100 Sok. No: 9 / 206 Alanya / ANTALYA Tel: (0242) 519 2317 (pbx) Faks: (0242) 513 9381
Antalya Şubesi Tağlı Pazarı Mah. 404 Sok. Hafız Ahmet Bedesteni No: 5 / 29-30 ANTALYA Tel: (0242) 248 3520 (pbx) Faks: (0242) 244 2910	Bağdat Caddesi Şubesi Bağdat Cad. Esen Apt. No: 351/5 Şaşkınbakkal/İSTANBUL Tel: (0216) 411 1367 Faks: (0216) 411 2354
Aydın Şubesi Hasanefendi-Ramazan Paşa Mah. İstiklal Cad. Dış Kapı No : 23 İç Kapı No : 1 Efeler/AYDIN Tel: (0256) 999 1787	Batı Ataşehir Şubesi Barbaros Mah. İhlamur Bulvarı Sarkaç Sok. Ağaoglu My Prestige No:1 D: 12-13 Ataşehir/İSTANBUL Tel:(0216) 560 3700 Faks: (0216) 688 6786
Bakırköy Şubesi Cevizlik Mah. Muhasebeci Sok. Neşe Han No: 1 Kat:3 Bakırköy/İSTANBUL Tel:(0212) 660 8525 Faks: (0212) 570 0303	Bandırma Şubesi Dere Mah. Ordu Cad. Kapı No:3 İç Kapı No:2 Bandırma/ BALIKESİR Tel: (0266) 999 10 75
Bodrum Şubesi Yokuşbaşı Mah. Kıbrıs Şehitleri Cad. No:19 Bodrum Tel: (0252) 316 3270 (pbx) Faks: (0252) 316 9270	Bursa Şubesi İhsaniye Mah. İlknur Sok. No:1D / 8 Nilüfer/BURSA Tel: (0224) 220 5150 Faks: (0224) 220 5099
Bursa Nilüfer Şubesi Odunluk Mah. Liman Cad. No:7 Nilüfer / BURSA Tel: (0224) 275 3550 Faks: (0224) 451 7966	Çorlu Şubesi Zafer Mah. Cumhuriyet Bulvarı Dış Kapı No:9T1 İç Kapı No:114 Çorlu TEKİRDAĞ Tel: (0282) 888 9620
Balıkesir Şubesi Eski Kuyumcular Mah. Anafartalar Cad. Acarlar İş Merkezi Dış Kapı No:23 İç Kapı No:1 Karesi - BALIKESİR (0266) 999 1240	Çanakkale Şubesi Kemalpaşa Mah. Şair Ece Ayhan Meydanı Dış Kapı No: 22 Kat: 2 İç Kapı No:2 Merkez / ÇANAKKALE Tel: (0286) 999 1702
Çankaya Şubesi Yıldızlar Mah. 714. Sok. No: 5 / 38 Vizyon Plaza Çankaya/ANKARA Tel: (0312) 438 2700 Faks: (0312) 438 2747	Çorum Şubesi Yavruturna Mah. 1. Maliye Sok. No: 1 Kat: 4 D: 22 Çorum Tel: (0364) 211 1145 (pbx) Faks: (0364) 201 0563
Denizli Şubesi Saraylar Mah. İkinci Ticari Yol Sok. No: 32 Kat: 4 DENİZLİ Tel: (0258) 263 8015 Faks: (0258) 241 9101	Edirne Şubesi Sabuni Mah. Banka Aralığı Sok. Kardeşler İş Merkezi No:10/19 Merkez/EDİRNE Tel: (0284) 212 4561 Faks: (0284) 213 3778
Elazığ Şubesi Yeni Mah. Gazi Cd. No: 28/3 ELAZIĞ Tel: (0424) 234 5740	Eskişehir Şubesi Cumhuriyet Mah. Sakarya Cad. Şen Sok. Onur İşhanı No: 1 Kat: 4 ESKİŞEHİR Tel: (0222) 230 0908 Faks: (0222) 220 3702
Fethiye Şubesi Babataşı Mah. 774. Sok. No.2 Fethiye / Muğla Tel: (0252) 612 0760 Fax: (0252) 612 3646	Gebze Şubesi Hacı Halil Mah. Hükümet Cad. No: 95 Gebze/KOCAELİ Tel: (0262) 642 3400 Faks: (0262) 641 8201
İzmir Şubesi Cumhuriyet Bulvarı Arpacıoğlu Apartmanı No: 139 Kat: 3 Alsancak/İZMİR Tel: (0232) 465 1020 Faks: (0232) 464 6622	Kapalıçarşı Şubesi Kürkçüler Sk. No: 25 Eminönü/Kapalıçarşı/İSTANBUL Tel: (0212) 513 4001 Faks: (0212) 527 1686
Karabük Şubesi Bayır Mah. Menderes Cad. Çebioğlu Twin Towers B Blok Dış Kapı No :2 İç Kapı No : 107 Merkez / Karabük Tel: (0370) 502 1590 / 1600 Faks: (0370) 502 1593	Karadeniz Ereğli Şubesi Müftü Mah. Züheyla Erel Sok. No:2/1 İcity İş Merkezi Kat: 7 Ereğli/ZONGULDAK Tel: (0372) 329 1000 / 1014 Faks: (0372) 316 6630
Kayseri Şubesi Hunat Mah. Postalar Geçidi Sok. Ak Plaza No:1 / 206 Tel: (0352) 222 7826 (pbx)	Kızılay Şubesi Sümer Birinci Sok. No:13 / 3 Demirtepe/ANKARA Tel: (0312) 232 0949 (pbx) Faks: (0312) 231 4627
Konya Şubesi Beyazıt Mah. Hüsnü Aşk Sok. Bezirci İş Merkezi Kat:4 / 403 Selçuklu / KONYA Tel: (0332) 238 5960 Faks: (0332) 238 5975	Kuşadası Şubesi Türkmen mah. Atatürk Bulvarı Belvü Sitesi C Blok Kat 2 Daire 3 Kuşadası / AYDIN Tel: (0256) 618 4477 Faks: (0256) 618 4491
Malatya Şubesi Büyük Hüseyin Bey Mah. Atatürk Cad. Anadolu İş Merkezi K: 3 No: 23 D: 9-10-11 Battalgazi / MALATYA Tel: (0422) 325 6267 Faks: (0422) 322 2372	Maltepe Şubesi Bağlarbaşı Mah. Bağdat Caddesi. Gedik İş Merkezi No: 414 Kat: 2 Daire: 22 Maltepe / İSTANBUL Tel: (0216) 399 0042 Faks: (0216) 399 1817
Manisa Şubesi Anafartalar Mah. Mustafa Kemal Paşa Cad. Kamil Mentesh Apt. No: 34/1 MANİSA Tel: (0236) 239 4298 Faks: (0236) 239 4302	Mersin Şubesi Mahmudiye Mah. Atatürk Cad. Adil Kanun İş Hanı Kat: 2 Akdeniz / MERSİN Tel: (0324) 238 1818 Faks: (0324) 231 2252 / 238 1824
Nazilli Şubesi Altıntaş Mah. İstasyon Bulvarı No:19 Kat:4 Daire:12 Nazilli / AYDIN Tel: (0256) 314 1598 Faks: (0256) 315 8852	Ordu Şubesi Düz Mah. Yıldırım Cad. Dış Kapı No : 4 İç Kapı No : 503 Altınordu / ORDU Tel: (0452) 220 0746 (pbx) Faks: (0452) 220 0750
Samsun Şubesi Kale Mah. Kaptanağa Sok. No: 18/41 Mecit Turan İş Merkezi İlkadım / SAMSUN Tel: (0362) 431 6343 Faks: (0362) 431 3389	Trabzon Şubesi Kemerkaya Mah. K.Maraş Cad. Ticaret Mektep Sk. Ustaömeroğlu İş Merkezi No: 9/9 Ortahisar/TRABZON Tel:(0462) 326 0997 Fax:(0462) 326 3867
Tophane Şubesi Necatibey Cad. Alipaşa Degirmen Sok. No: 24 34425 Tophane/Karaköy/ İSTANBUL Tel: (0212) 251 6006 Faks: (0212) 293 4903	Uşak Şubesi İsmetpaşa Cad. No: 63 K: 2 Mavi Plaza UŞAK Tel: (0276) 227 2744 Faks: (0276) 227 2737
Ümraniye Şubesi İnkılâp Mah. Küçüksu Cad. Çeşminaz Sok. NO:2 Daire: 7 Ümraniye / İSTANBUL Tel: (0216) 461 3390 Fax: (0216) 328 1032	