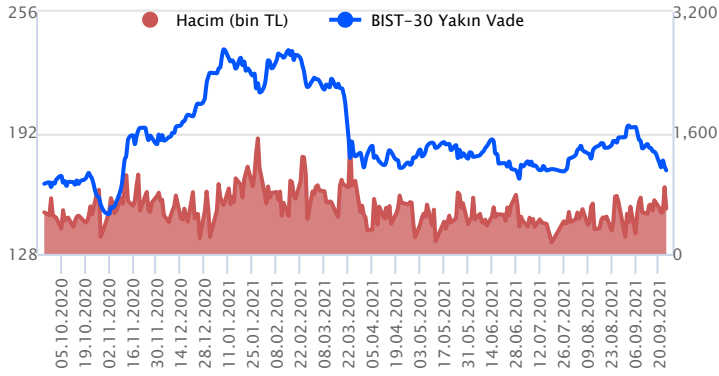


Sözleşme Kodu	Vade Ayı	Uzlaşma Fiyatı	Önceki Uzlaşma Fiyatı	Değişim	Değişim Puan	Gün İçi Yüksek	Gün İçi Düşük	İşlem Miktarı	İşlem Hacim	Açık Pozisyon	Önceki Açık Pozisyon	Açık Pozisyon Değişimi	Vadeye Kalan Gün Sayısı
ENDEKS KONTRATLARI													
F_XU0301021	27.10.2021	1,490.50	1,510.75	-1.34 %	-20.25	1,507.00	1,481.50	347,733.00	5,187,311,435.00	664,822.00	657,331.00	7,491.00	33
F_XU0301221	31.12.2021	1,525.75	1,547.75	-1.42 %	-22.00	1,547.00	1,516.75	7,610.00	116,349,932.50	7,928.00	7,903.00	25.00	98
DÖVİZ KONTRATLARI													
F_EURTRY0921	30.09.2021	10.4024	10.3239	0.76 %	0.08	10.4260	10.3239	1,968	20,462,829	3,703	4,270	-567	6
F_EURTRY1021	27.10.2021	10.5713	10.4890	0.78 %	0.08	10.5880	10.5248	1,295	13,651,083	2,132	2,209	-77	33
F_EURUSD0921	30.09.2021	1.1720	1.1750	-0.26 %	0.00	1.1744	1.1706	15,102	153,350,223	35,099	39,381	-4,282	6
F_EURUSD1021	27.10.2021	1.1726	1.1759	-0.28 %	0.00	1.1753	1.1715	2,010	20,431,731	23,893	23,861	32	33
F_USDTRY0921	30.09.2021	8.8818	8.7956	0.98 %	0.09	8.8941	8.8075	81,192	719,253,687	332,446	344,375	-11,929	6
F_USDTRY1021	27.10.2021	9.0131	8.9209	1.03 %	0.09	9.0271	8.9201	212,131	1,906,800,709	772,760	746,184	26,576	33
ALTIN KONTRATLARI													
F_XAUTRYM1021	27.10.2021	508.570	502.890	1.13 %	5.68	508.950	504.000	221,454	112,328,664	745,604	795,249	-49,645	33
F_XAUTRYM1221	31.12.2021	525.900	520.040	1.13 %	5.86	526.230	522.220	25,707	13,483,642	85,854	85,195	659	98
F_XAUUSD1021	27.10.2021	1,753.150	1,750.650	0.14 %	2.50	1,758.400	1,741.750	43,751	663,131,330	65,343	71,709	-6,366	33
F_XAUUSD1221	31.12.2021	1,754.550	1,751.450	0.18 %	3.10	1,758.800	1,742.700	3,155	47,867,831	7,633	7,479	154	98

BIST 30 Yakın Vadeli Kontratı



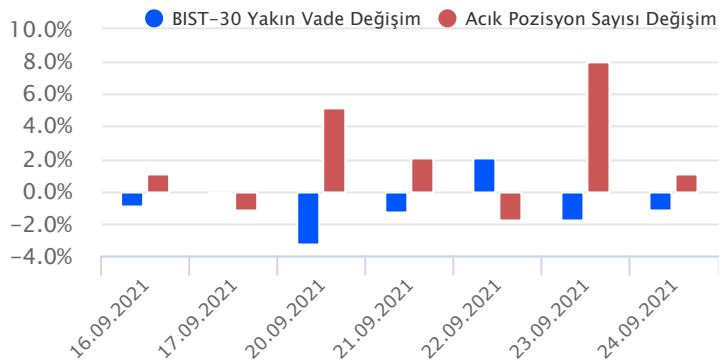
Ekim vadeli endeks kontratı cuma günü 1507 ile 1481,50 puan aralığında seyretilmiştir ve ana seansı %1,34'lük düşüşle 1490,50 uzlaşma fiyatından tamamlamıştır. Akşam senasında kapanış, uzlaşma fiyatına paralel bir şekilde 1490,75 seviyesinden gerçekleşmiştir. Güne sınırlı yükselişlerle başlanmasını beklediğimiz sözleşmede 1500 ve üzerinde son düşüş trendinin bulunduğu 1525 oldukça kuvvetli dirençler konumuna geçti. Buralar geçilemediği sürece yukarı yönlü hareketlere temkinli yaklaşmak gerektiğini düşünüyoruz. Aşağıda ise yeni referans noktamız 1480 seviyesinde. Buranın altında satışlar sertleşebilir ve 1440 kısa vadede yeni hedef konumuna gelebilir.

Endeks - 30 Yakın Vade Aracı Kurum Dağılımı Günlük Değişim					
Long			Short		
Kurum	Net Lot	Pay (%)	Kurum	Net Lot	Pay (%)
İş Yatırım	8.038	25	Teb Yatırım	7.455	23
Bank of America	6.876	21	Meksa Yatırım	7.206	22
Vakıf Yatırım	5.961	18	Garanti Yatırım	4.058	13
Tacirler Yatırım	5.513	17	Ak Yatırım	3.166	10
Yapı Kredi Yatırım	1.634	5	GCM Yatırım	2.519	8
Diğer	4.292	13	Diğer	7.910	25

İlk 5 Kurum Alım Ağırlıklı

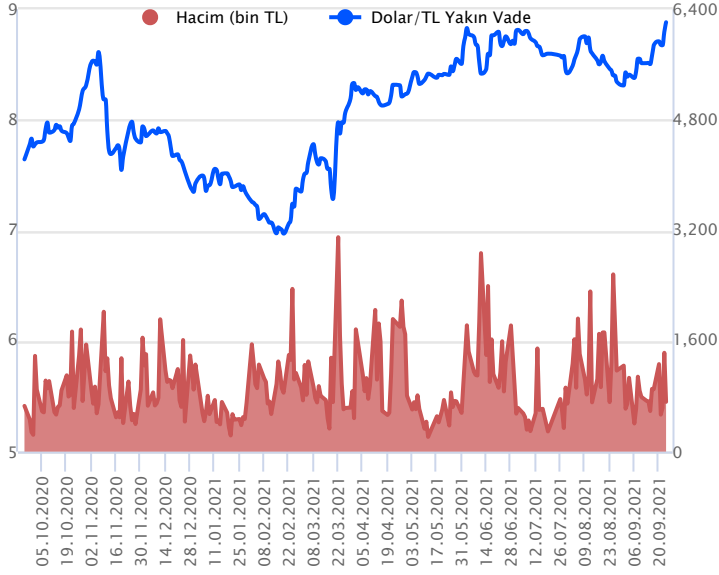
Endeks - 30 Yakın Vade Aracı Kurum Dağılımı Tüm Vade					
Long			Short		
Kurum	Net Lot	Pay (%)	Kurum	Net Lot	Pay (%)
Teb Yatırım	177.647	41	İş Yatırım	210.522	48
Tacirler Yatırım	102.510	23	Garanti Yatırım	52.546	12
Bank of America	54.660	13	HSBC Yatırım	36.263	8
Yapı Kredi Yatırım	36.265	8	Credit Suisse	34.329	8
Gedik Yatırım	35.221	8	Ak Yatırım	28.087	6
Diğer	32.311	7	Diğer	76.867	18

İlk 5 Kurum Alım Ağırlıklı



Fiyat (%)	Açık Pozisyon (%)	Yorum
Artış	Artış	Yükselişin devamlılığı için sinyal olarak kabul edilebilir.
Artış	Azalış	Yükselişin desteklenmediğini gösterir.
Azalış	Artış	Düşüşlerin devamlılığı için sinyal olarak kabul edilebilir.
Azalış	Azalış	Düşüşlerin desteklenmediğini gösterir.

Dolar/TL Yakın Vadeli Kontratı



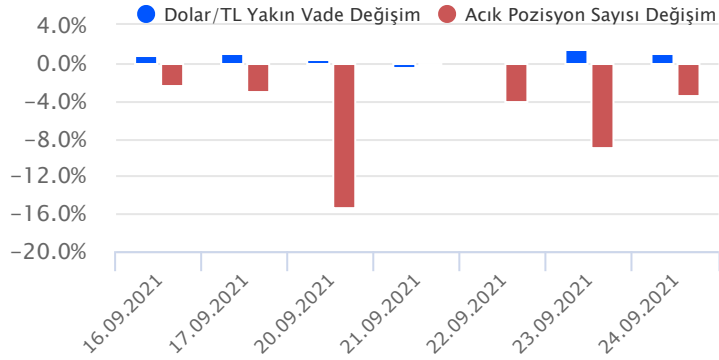
Eylül vadeli Dolar/TL sözleşmesi Cuma günü 8,8075 ile 8,8941 seviyeleri arasında dalgalanarak günü %0,98'lik artışla 8,8818 uzlaşma fiyatından tamamladı. Geçen hafta TCMB'nin politika faizinde 100 baz puanlık indirim kararı sonrası kurda yeni zirvelerin olduğu bir haftayı geride bıraktık. Bugün yurt içinde veri akışı sakin. ABD tarafında ise dayanıklı mal siparişleri ve bazı Fed üyelerinin konuşmaları takip edilecek. Bu hafta ise Fed üyelerinin konuşmaları ve Erdoğan-Putin görüşmesi izlenecek. Dolar/TL, bu sabah 08:20 itibarıyla 8,8708'den işlem görüyor. Gelişmekte olan ülke para birimleri dolar karşısında ağırlıklı satıcılı görünüm sergiliyor. Dolar endeksi 93,22 seviyesinde bulunurken ABD 10 yıllık tahvil faizleri %1,44'lü seviyelerde işlem görüyor.

Dolar/TL Yakın Vade Aracı Kurum Dağılımı Günlük Değişim					
Long			Short		
Kurum	Net Lot	Pay (%)	Kurum	Net Lot	Pay (%)
Akbank	10.000	47	Teb Yatırım	10.666	50
QNB Finans Yatırım	2.857	13	Yapı Kredi Yatırım	3.908	18
Meksa Yatırım	1.604	8	İş Yatırım	1.905	9
Osmanlı Yatırım	1.358	6	Ak Yatırım	1.068	5
ING Yatırım Menkul	915	4	Tacirler Yatırım	1.031	5
Diğer	4.786	22	Diğer	2.942	14

İlk 5 Kurum Satım Ağırlıklı

Dolar/TL Yakın Vade Aracı Kurum Dağılımı Tüm Vade					
Long			Short		
Kurum	Net Lot	Pay (%)	Kurum	Net Lot	Pay (%)
Ak Yatırım	73.506	29	Akbank	169.929	67
Meksa Yatırım	24.653	10	Garanti Yatırım	30.520	12
Teb Yatırım	22.392	9	T.C. Merkez Bankası	25.162	10
İş Yatırım	20.089	8	Garanti Bankası	14.000	6
Alternatif Yatırım	17.540	7	Finansbank	9.285	4
Diğer	95.193	38	Diğer	4.477	2

İlk 5 Kurum Satım Ağırlıklı



Fiyat (%)	Açık Pozisyon (%)	Yorum
Artış	Artış	Yükselişin devamlılığı için sinyal olarak kabul edilebilir.
Artış	Azalış	Yükselişin desteklenmediğini gösterir.
Azalış	Artış	Düşüşlerin devamlılığı için sinyal olarak kabul edilebilir.
Azalış	Azalış	Düşüşlerin desteklenmediğini gösterir.

Sözleşme	Vade Ayı	Son Uzlaşma	Önceki Uzlaşma	Değişim %	Günün Düşüğü	Günün Yükselişi	İşlem Adedi	İşlem Hacmi
PAY VADELİ SÖZLEŞMELERİNDE EN FAZLA İŞLEM GÖRENLER								
F_GARAN0921	30.09.2021	8.840	9.220	-4.02 %	8.800	9.200	805,097	720,409,885
F_THYAO0921	30.09.2021	13.660	13.410	2.17 %	13.290	13.670	302,446	408,335,438
F_EREGL0921	30.09.2021	16.870	16.950	-0.41 %	16.680	16.990	158,190	266,387,456
F_YKBNK0921	30.09.2021	2.330	2.400	-2.92 %	2.300	2.390	1,103,668	257,701,294
F_AKBNK0921	30.09.2021	5.150	5.310	-3.01 %	5.120	5.300	464,848	240,500,605

Pay vadeli sözleşmeleri, düşük teminatlarla yüksek tutarlı pozisyonlar almayı mümkün kılar. Pay vadeli sözleşmeleri ile ilgili daha detaylı bilgi almak için Gedik Yatırım Viop Departmanı ile iletişime geçebilirsiniz.

Sözleşme Kodu	Vade Ayı	Uzlaşma Fiyatı	Önceki Uzlaşma Fiyatı	Değişim	Değişim Puan	Gün İçi Yüksek	Gün İçi Düşük	İşlem Miktarı	İşlem Hacim	Açık Pozisyon	Önceki Açık Pozisyon	Açık Pozisyon Değişimi	Vadeye Kalan Gün Sayısı
ENDEKS KONTRATLARI													
F_XU0300222	28.02.2022	1,556.50	1,580.00	-1.49 %	-23.50	1,577.75	1,555.00	412.00	6,435,685.00	1,248.00	1,144.00	104.00	154
F_XU0301021	27.10.2021	1,490.50	1,510.75	-1.34 %	-20.25	1,507.00	1,481.50	347,733.00	5,187,311,435.00	664,822.00	657,331.00	7,491.00	30
F_XU0301221	31.12.2021	1,525.75	1,547.75	-1.42 %	-22.00	1,547.00	1,516.75	7,610.00	116,349,932.50	7,928.00	7,903.00	25.00	95
DÖVİZ KONTRATLARI													
F_CNHTRY0921	30.09.2021	1.3213	1.3213	0.00 %	0.00	1.3227	1.3196	4	52,850	2	2	2	3
F_CNHTRY1021	27.10.2021	0.0000	0.0000	0.00 %	0.00	0.0000	0.0000						30
F_EURTRY0921	30.09.2021	10.4024	10.3239	0.76 %	0.08	10.4260	10.3239	1,968	20,462,829	3,703	4,270	-567	3
F_EURTRY1021	27.10.2021	10.5713	10.4890	0.78 %	0.08	10.5880	10.5248	1,295	13,651,083	2,132	2,209	-77	30
F_EURUSD0921	30.09.2021	1.1720	1.1750	-0.26 %	0.00	1.1744	1.1706	15,102	153,350,223	35,099	39,381	-4,282	3
F_EURUSD1021	27.10.2021	1.1726	1.1759	-0.28 %	0.00	1.1753	1.1715	2,010	20,431,731	23,893	23,861	32	30
F_GBPUSD0921	30.09.2021	1.3675	1.3722	-0.34 %	0.00	1.3726	1.3658	92	1,090,961	118	85	33	3
F_GBPUSD1021	27.10.2021	1.3693	1.3704	-0.08 %	0.00	1.3738	1.3651	8	94,848	143	142	1	30
F_RUBTRY0921	30.09.2021	0.1205	0.1205	0.00 %	0.00	0.1285	0.1165	3	36,150	1	1	1	3
F_RUBTRY1021	27.10.2021	0.0000	0.0000	0.00 %	0.00	0.0000	0.0000						30
F_USDTRY0921	30.09.2021	8.8818	8.7956	0.98 %	0.09	8.8941	8.8075	81,192	719,253,687	332,446	344,375	-11,929	3
F_USDTRY1021	27.10.2021	9.0131	8.9209	1.03 %	0.09	9.0271	8.9201	212,131	1,906,800,709	772,760	746,184	26,576	30
KIYMETLİ MADEN KONTRATLARI													
F_XAUTRYM1021	27.10.2021	508.570	502.890	1.13 %	5.68	508.950	504.000	221,454	112,328,664	745,604	795,249	-49,645	30
F_XAUTRYM1221	31.12.2021	525.900	520.040	1.13 %	5.86	526.230	522.220	25,707	13,483,642	85,854	85,195	659	95
F_XAUUSD1021	27.10.2021	1,753.150	1,750.650	0.14 %	2.50	1,758.400	1,741.750	43,751	663,131,330	65,343	71,709	-6,366	30
F_XAUUSD1221	31.12.2021	1,754.550	1,751.450	0.18 %	3.10	1,758.800	1,742.700	3,155	47,867,831	7,633	7,479	154	95
PAY VADELİ													
F_AEFES0921	30.09.2021	20.100	20.510	-2.00 %	-0.41	20.590	20.030	950	1,922,140	3,198	3,350	-152	3
F_AEFES1021	27.10.2021	20.390	20.830	-2.11 %	-0.44	20.900	20.300	282	577,587	2,209	2,199	10	30
F_AKBNK0921	30.09.2021	5.150	5.310	-3.01 %	-0.16	5.300	5.120	464,848	240,500,605	275,036	379,416	-104,380	3
F_AKBNK1021	27.10.2021	5.240	5.400	-2.96 %	-0.16	5.400	5.200	140,908	73,903,051	244,291	162,951	81,340	30
F_ALKIM0921	30.09.2021	15.760	15.280	3.14 %	0.48	15.790	15.170	4,243	6,592,556	2,444	3,224	-780	3
F_ALKIM1021	27.10.2021	16.020	15.550	3.02 %	0.47	16.100	15.420	1,008	1,587,437	1,649	1,267	382	30
F_ARCLK0921	30.09.2021	31.920	31.940	-0.06 %	-0.02	32.200	31.760	12,651	40,409,342	22,160	23,417	-1,257	3
F_ARCLK1021	27.10.2021	32.360	32.330	0.09 %	0.03	32.590	32.220	4,121	13,337,513	8,714	8,085	629	30
F_ASELS0921	30.09.2021	14.740	14.950	-1.40 %	-0.21	14.940	14.680	23,685	35,033,014	48,475	50,678	-2,203	3
F_ASELS1021	27.10.2021	14.920	15.090	-1.13 %	-0.17	15.090	14.860	8,207	12,275,614	34,103	32,181	1,922	30
F_BIMAS0921	30.09.2021	65.010	66.260	-1.89 %	-1.25	65.860	64.300	11,079	71,973,726	18,513	19,489	-976	3
F_BIMAS1021	27.10.2021	65.650	66.950	-1.94 %	-1.30	66.560	64.900	4,369	28,626,120	13,857	12,177	1,680	30
F_CCOLA0921	30.09.2021	79.980	82.830	-3.44 %	-2.85	83.180	78.510	868	6,988,090	688	626	62	3
F_CCOLA1021	27.10.2021	80.790	83.710	-3.49 %	-2.92	84.210	80.400	213	1,742,353	303	262	41	30
F_DOHOL0921	30.09.2021	2.540	2.550	-0.39 %	-0.01	2.560	2.480	69,971	17,639,718	389,521	388,968	553	3
F_DOHOL1021	27.10.2021	2.570	2.580	-0.39 %	-0.01	2.580	2.520	19,124	4,882,446	86,807	87,668	-861	30
F_ECILC0921	30.09.2021	5.860	5.930	-1.18 %	-0.07	5.980	5.790	2,537	1,483,083	37,516	38,682	-1,166	3
F_ECILC1021	27.10.2021	5.930	6.000	-1.17 %	-0.07	6.050	5.900	596	353,170	3,663	3,615	48	30
F_EKGYO0921	30.09.2021	1.790	1.820	-1.65 %	-0.03	1.820	1.780	525,274	94,577,360	565,187	562,898	2,289	3
F_EKGYO1021	27.10.2021	1.820	1.840	-1.09 %	-0.02	1.850	1.810	52,218	9,512,542	238,367	218,163	20,204	30
F_ENJSA0921	30.09.2021	10.410	10.640	-2.16 %	-0.23	10.650	10.350	4,061	4,252,444	4,733	5,120	-387	3
F_ENJSA1021	27.10.2021	10.580	10.790	-1.95 %	-0.21	10.810	10.510	1,058	1,120,791	6,062	5,539	523	30
F_EREGL0921	30.09.2021	16.870	16.950	-0.47 %	-0.08	16.990	16.680	158,190	266,387,456	107,639	124,927	-17,288	3
F_EREGL1021	27.10.2021	17.090	17.170	-0.47 %	-0.08	17.220	16.920	48,799	83,192,971	85,093	65,656	19,437	30
F_FROTO0921	30.09.2021	160.540	161.620	-0.67 %	-1.08	161.960	159.900	2,106	33,812,339	4,368	3,984	384	3
F_FROTO1021	27.10.2021	161.600	162.890	-0.79 %	-1.29	163.000	146.670	703	11,354,323	2,502	2,256	246	30
F_GARAN0921	30.09.2021	8.840	9.220	-4.12 %	-0.38	9.200	8.800	805,097	720,409,885	340,306	384,574	-44,268	3
F_GARAN1021	27.10.2021	8.980	9.360	-4.06 %	-0.38	9.350	8.940	161,271	146,143,561	214,573	137,833	76,740	30
F_GUBRF0921	30.09.2021	47.060	48.150	-2.26 %	-1.09	48.290	46.850	3,878	18,369,965	13,345	13,615	-270	3
F_GUBRF1021	27.10.2021	47.710	48.710	-2.05 %	-1.00	48.750	47.550	1,903	9,152,896	5,434	4,512	922	30
F_HALKB0921	30.09.2021	4.300	4.490	-4.23 %	-0.19	4.470	4.290	77,396	33,658,556	136,941	154,449	-17,508	3
F_HALKB1021	27.10.2021	4.360	4.550	-4.18 %	-0.19	4.530	4.340	27,025	11,906,976	76,924	72,832	4,092	30
F_HEKTS0921	30.09.2021	8.320	8.210	1.34 %	0.11	8.400	8.150	13,996	11,618,973	17,495	18,614	-1,119	3
F_HEKTS1021	27.10.2021	8.460	8.340	1.44 %	0.12	8.510	8.280	6,354	5,363,389	8,943	7,605	1,338	30
F_IPEKE0921	30.09.2021	11.310	11.560	-2.16 %	-0.25	11.650	11.190	2,657	3,018,144	4,857	5,667	-810	3
F_IPEKE1021	27.10.2021	11.480	11.750	-2.30 %	-0.27	11.680	11.400	617	709,492	3,391	2,970	421	30
F_ISCTR0921	30.09.2021	5.050	5.180	-2.51 %	-0.13	5.180	5.010	209,650	106,070,730	463,985	486,879	-22,894	3
F_ISCTR1021	27.10.2021	5.140	5.270	-2.47 %	-0.13	5.260	5.100	90,590	46,635,160	175,255	133,251	42,004	30
F_ISFIN0921	30.09.2021	2.880	2.950	-2.37 %	-0.07	2.950	2.870	1,585	459,247	8,492	8,730	-238	3
F_ISFIN1021	27.10.2021	2.920	2.990	-2.34 %	-0.07	2.970	2.910	292	85,816	3,350	3,328	22	30
F_ISGYO0921	30.09.2021	1.980	1.970	0.51 %	0.01	2.010	1.960	20,771	4,114,688	34,880	39,345	-4,465	3
F_ISGYO1021	27.10.2021	2.000	2.000	0.00 %	0.00	2.030	1.990	6,204	1,242,704	24,899	25,014	-115	30
F_KARSN0921	30.09.2021	3.690	3.590	2.79 %	0.10	3.770	3.550	54,592	20,120,220	68,282	63,645	4,637	3
F_KARSN1021	27.10.2021	3.750	3.650	2.74 %	0.10	3.810	3.600	12,330	4,600,358	24,695	23,823	872	30

Sözleşme Kodu	Vade Ayı	Uzlaşma Fiyatı	Önceki Uzlaşma Fiyatı	Değişim	Değişim Puan	Gün İçi Yüksek	Gün İçi Düşük	İşlem Miktarı	İşlem Hacim	Açık Pozisyon	Önceki Açık Pozisyon	Açık Pozisyon Değişimi	Vadeye Kalan Gün Sayısı
PAY VADELİ													
F_KCHOL0921	30.09.2021	21.730	22.300	-2.56 %	-0.57	22.200	21.500	57,715	125,445,005	37,463	43,392	-5,929	3
F_KCHOL1021	27.10.2021	22.060	22.620	-2.48 %	-0.56	22.470	21.830	14,985	33,012,492	33,412	25,538	7,874	30
F_KOZAA0921	30.09.2021	14.100	14.530	-2.96 %	-0.43	14.550	14.060	22,568	32,007,665	38,119	43,174	-5,055	3
F_KOZAA1021	27.10.2021	14.320	14.760	-2.98 %	-0.44	14.720	14.270	4,859	6,988,669	17,706	15,835	1,871	30
F_KOZAL0921	30.09.2021	93.640	95.310	-1.75 %	-1.67	95.220	93.090	4,968	46,689,099	10,222	10,827	-605	3
F_KOZAL1021	27.10.2021	94.830	96.620	-1.85 %	-1.79	96.500	94.360	1,078	10,258,616	3,198	3,126	72	30
F_KRDMD0921	30.09.2021	6.270	6.470	-3.09 %	-0.20	6.460	6.200	211,721	133,817,756	333,263	370,979	-37,716	3
F_KRDMD1021	27.10.2021	6.370	6.570	-3.04 %	-0.20	6.550	6.310	90,480	58,035,315	117,719	88,228	29,491	30
F_MGROS0921	30.09.2021	32.310	33.430	-3.35 %	-1.12	33.100	31.920	6,886	22,257,988	6,608	7,022	-414	3
F_MGROS1021	27.10.2021	32.720	33.970	-3.68 %	-1.25	33.750	32.470	1,696	5,559,058	2,882	2,566	316	30
F_MPARK0921	30.09.2021	26.790	26.780	0.04 %	0.01	26.800	26.000	1,716	4,537,569	1,691	1,673	18	3
F_MPARK1021	27.10.2021	26.820	27.050	-0.85 %	-0.23	27.130	26.300	70	187,860	133	123	10	30
F_ODAS0921N1	30.09.2021	1.360	1.390	-2.16 %	-0.03	1.400	1.340	26,565	4,835,783	294,091	305,623	-11,532	3
F_ODAS1021	27.10.2021	1.380	1.410	-2.13 %	-0.03	1.410	1.370	7,913	1,102,511	134,440	131,519	2,921	30
F_OYAKC0921	30.09.2021	6.680	6.570	1.67 %	0.11	6.690	6.490	3,327	2,198,453	4,073	5,014	-941	3
F_OYAKC1021	27.10.2021	6.790	6.680	1.65 %	0.11	6.800	6.590	3,691	2,489,968	4,688	2,842	1,846	30
F_PETKM0921	30.09.2021	6.270	6.270	0.00 %	0.00	6.300	6.180	155,570	97,012,886	311,976	312,888	-912	3
F_PETKM1021	27.10.2021	6.370	6.390	-0.31 %	-0.02	6.400	6.280	56,721	36,011,354	356,743	338,941	17,802	30
F_PGSUS0921	30.09.2021	71.900	71.560	0.48 %	0.34	73.210	70.720	8,053	58,027,326	5,582	5,410	172	3
F_PGSUS1021	27.10.2021	72.630	72.380	0.35 %	0.25	73.900	71.380	1,391	10,111,319	2,256	1,941	315	30
F_SAHOL0921	30.09.2021	9.440	9.660	-2.28 %	-0.22	9.640	9.340	134,066	126,803,632	160,159	175,269	-15,110	3
F_SAHOL1021	27.10.2021	9.590	9.800	-2.14 %	-0.21	9.800	9.490	48,388	46,439,272	102,377	65,620	36,757	30
F_SASA0921	30.09.2021	26.610	26.620	-0.04 %	-0.01	26.870	26.060	12,394	32,611,039	17,100	18,106	-1,006	3
F_SASA1021	27.10.2021	26.760	26.990	-0.85 %	-0.23	27.050	26.320	4,226	11,217,803	10,419	9,118	1,301	30
F_SISE0921	30.09.2021	8.220	8.270	-0.60 %	-0.05	8.260	8.140	153,824	126,153,379	185,129	193,197	-8,068	3
F_SISE1021	27.10.2021	8.360	8.390	-0.36 %	-0.03	8.380	8.260	118,301	98,809,906	151,742	65,190	86,552	30
F_SKBK0921	30.09.2021	0.970	1.000	-3.00 %	-0.03	0.990	0.960	55,489	5,396,126	154,784	151,910	2,874	3
F_SKBK1021	27.10.2021	0.980	1.020	-3.92 %	-0.04	1.010	0.970	22,410	2,216,197	80,775	64,421	16,354	30
F_SOKM0921	30.09.2021	12.060	12.560	-3.98 %	-0.50	12.450	11.770	11,183	13,438,082	11,922	11,862	60	3
F_SOKM1021	27.10.2021	12.230	12.730	-3.93 %	-0.50	12.650	11.950	2,264	2,767,117	6,424	5,692	732	30
F_TAVHL0921	30.09.2021	25.760	24.520	5.06 %	1.24	25.850	24.400	25,510	64,126,672	16,882	17,248	-366	3
F_TAVHL1021	27.10.2021	25.960	24.700	5.10 %	1.26	26.050	24.570	9,459	24,035,660	8,283	10,002	-1,719	30
F_TCELL0921	30.09.2021	15.410	15.450	-0.26 %	-0.04	15.600	15.330	30,005	46,426,546	67,128	70,572	-3,444	3
F_TCELL1021	27.10.2021	15.220	15.270	-0.33 %	-0.05	15.400	14.640	9,501	14,506,054	54,772	49,617	5,155	30
F_THYAO0921	30.09.2021	13.660	13.410	1.86 %	0.25	13.670	13.290	302,446	408,335,438	272,654	308,369	-35,715	3
F_THYAO1021	27.10.2021	13.860	13.600	1.91 %	0.26	13.870	13.470	48,168	65,926,346	53,948	47,688	6,260	30
F_TKFEN0921	30.09.2021	13.810	13.900	-0.65 %	-0.09	13.880	13.640	14,495	19,898,456	29,286	31,904	-2,618	3
F_TKFEN1021	27.10.2021	13.990	14.100	-0.78 %	-0.11	14.110	13.870	2,817	3,928,370	11,889	11,323	566	30
F_TOASO0921	30.09.2021	50.040	50.080	-0.08 %	-0.04	50.810	49.000	40,822	204,318,128	23,322	26,485	-3,163	3
F_TOASO1021	27.10.2021	50.360	50.750	-0.77 %	-0.39	51.210	49.530	10,931	55,200,194	9,498	8,785	713	30
F_TRGYO0921	30.09.2021	3.540	3.630	-2.48 %	-0.09	3.640	3.520	13,927	4,978,080	111,322	112,711	-1,389	3
F_TRGYO1021	27.10.2021	3.590	3.670	-2.18 %	-0.08	3.680	3.590	6,166	2,230,017	23,364	22,268	1,096	30
F_TSKB0921	30.09.2021	1.180	1.210	-2.48 %	-0.03	1.210	1.170	124,686	14,834,249	226,126	283,771	-57,645	3
F_TSKB1021	27.10.2021	1.210	1.230	-1.63 %	-0.02	1.230	1.190	28,289	3,413,213	150,945	147,709	3,236	30
F_TTKOM0921	30.09.2021	7.270	7.340	-0.95 %	-0.07	7.370	7.210	27,615	20,156,840	61,217	60,235	982	3
F_TTKOM1021	27.10.2021	7.180	7.240	-0.83 %	-0.06	7.290	7.120	8,943	6,446,269	18,839	17,797	1,042	30
F_TUPRS0921	30.09.2021	111.220	111.470	-0.22 %	-0.25	112.190	109.770	11,232	124,743,041	30,579	31,932	-1,353	3
F_TUPRS1021	27.10.2021	112.840	113.110	-0.24 %	-0.27	113.890	111.500	4,541	51,206,221	14,867	14,042	825	30
F_TURSG0921	30.09.2021	4.790	4.890	-2.04 %	-0.10	4.870	4.770	4,432	2,132,319	23,423	24,086	-663	3
F_TURSG1021	27.10.2021	4.860	4.960	-2.02 %	-0.10	4.950	4.850	2,336	1,140,638	9,839	8,864	975	30
F_ULKER0921	30.09.2021	19.050	19.160	-0.57 %	-0.11	19.210	18.950	3,570	6,810,765	7,901	9,799	-1,898	3
F_ULKER1021	27.10.2021	19.340	19.450	-0.57 %	-0.11	19.510	19.270	1,164	2,254,751	3,692	3,028	664	30
F_VAKBN0921	30.09.2021	3.270	3.350	-2.39 %	-0.08	3.340	3.250	76,198	25,001,830	139,136	154,753	-15,617	3
F_VAKBN1021	27.10.2021	3.320	3.400	-2.35 %	-0.08	3.390	3.300	51,075	16,996,475	106,356	82,997	23,359	30
F_VESTL0921	30.09.2021	26.100	26.020	0.31 %	0.08	26.150	25.340	3,151	8,090,240	20,128	19,424	704	3
F_VESTL1021	27.10.2021	26.250	26.240	0.04 %	0.01	26.310	25.640	1,019	2,637,337	5,103	4,551	552	30
F_YKBNK0921	30.09.2021	2.330	2.400	-2.92 %	-0.07	2.390	2.300	1,103,668	257,701,294	1,085,825	1,237,877	-152,052	3
F_YKBNK1021	27.10.2021	2.360	2.440	-3.28 %	-0.08	2.430	2.340	298,168	70,585,081	660,796	479,477	181,319	30

**Gedik Yatırım Menkul Değerler A.Ş. - Yatırım Danışmanlığı Birimi**

Ünvan : Gedik Yatırım Menkul Değerler A.Ş.

Adres : Altayçeşme Mah. Çamlı Sok. Ofis Park Maltepe No:21/4 Kat:10-11-12 Maltepe/İstanbul

Tel : (0216) 453 0053

E-Posta : vadeli@gedik.com

***Gedik Yatırım VİOP Bülteni, Genel Yatırım Tavsiyesi Kapsamında Yatırım Danışmanlığı Birimi Tarafından Hazırlanmaktadır.**

YASAL UYARI

Burada yer alan bilgiler Gedik Yatırım tarafından bilgilendirme amacıyla hazırlanmıştır. Yatırım sinyal, bilgi, yorum ve tavsiyeleri yatırım danışmanlığı kapsamında değildir. Yatırım danışmanlığı hizmeti; aracı kurumlar, portföy yönetim şirketleri, mevduat kabul etmeyen bankalar ile müşteri arasında imzalanacak yatırım danışmanlığı sözleşmesi çerçevesinde sunulmaktadır. Burada yer alan sinyal, yorum ve tavsiyeler, herhangi bir yatırım aracının alım satım önerisi ya da getiri vaadi olarak yorumlanmamalıdır. Bu görüşler mali durumunuz ile risk ve getiri tercihlerinize uygun olmayabilir ve sadece burada yer alan bilgilere ve sinyallere dayanarak yatırım kararı verilmesi beklentilerinize uygun sonuçlar doğurmayabilir. Burada yer alan sinyaller, fiyatlar, veriler ve bilgilerin tam ve doğru olduğu garanti edilemez; içerik, haber verilmeksizin değiştirilebilir. Tüm sinyal ve veriler, Gedik Yatırım tarafından güvenilir olduğuna inanılan kaynaklardan alınmıştır. Bu sinyal ve kaynakların kullanılması nedeni ile ortaya çıkabilecek hatalardan ve zararlardan Gedik Yatırım sorumlu değildir.

Genel Müdürlük

Altayçeşme Mah. Çamlı Sok. Ofis Park Maltepe No:21/4 Kat:10-11-12 Maltepe/İstanbul/Türkiye
Tel: (0216) 453 00 00 (pbx) Faks: (0216) 377 11 36

Alanya

Şekerhane Mah. 1100 Sok. No: 9 / 206 Alanya / ANTALYA Tel: (0242) 519 23 17 (pbx)
Faks: (0242) 513 93 81

Adana-Seyhan

Çınarlı Mah. Ziyapaşa Bulvarı No: 78 Güneş Ziyapaşa İş Merkezi Kat :5 No :504
Seyhan/ADANA Tel: (0322) 355 03 50 (pbx) Faks: (0322) 290 35 18

Ankara - Çankaya

Simon Bolivar Cad. No: 8/6 Çankaya/ANKARA Tel: (0312) 438 27 00 (pbx) Faks: (0312)
438 27 47

Antalya

Tahıl Pazarı Mah.404 Sok. Hafız Ahmet Bedesteni No: 5/29-30 ANTALYA Tel: (0242) 248 35 20
(pbx) Faks: (0242) 244 29 10

Aydın

Hasanefendi-Ramazan Paşa Mah. İstiklal Cad. Dış Kapı No : 23 İç Kapı No : 1
Efeler/AYDIN Tel: (0256) 999 17 87 (pbx) Faks:

Aydın - Kuşadası

Türkmen mah. Atatürk Bulvarı Belvü Sitesi C Blok Kat 2 Daire 3 Kuşadası /AYDIN Tel: (0256)
618 44 77 (pbx) Faks: (0256) 618 44 91

Aydın - Nazilli

Altıntaş Mah. İstasyon Bulvarı No:19 Kat:4 Daire:12 Nazilli / AYDIN Tel: (0256) 314 15 98
(pbx) Faks: (0256) 315 88 52

Bağdat Caddesi

Bağdat Cad. Esen Apt. No: 351/5 Şaşkınbakkal/İSTANBUL Tel: (0216) 560 34 00 (pbx) Faks:
(0216) 411 23 54

Balıkesir

Eski Kuyumcular Mah. Anafartalar Cad. Acarlar İş Merkezi Dış Kapı No : 23 İç Kapı No :
1 Karesi - BALIKESİR Tel: (0266) 999 12 40 (pbx) Faks:

Bandırma

Dere Mah. Ordu Cad. Kapı No:3 İç Kapı No:2 Bandırma/ BALIKESİR Tel: (0226) 999 10 75 (pbx)
Faks:

Bodrum

Yokuşbaşı Mah. Kıbrıs Şehitleri Cad. No:19 Bodrum Tel: (0252) 316 32 70 (pbx) Faks:
(0252) 316 92 70

Bursa

Fethiye Mah. Sanayi Cad., Corner Plus İş Merkezi No:263 Kat:2 D:22/26 Nilüfer/BURSA Tel:
(0224) 220 51 50 (pbx) Faks: (0224) 220 50 99

Bursa - Nilüfer

Odunluk Mah. Liman Cad. No:7 Nilüfer / BURSA Tel: (0224) 275 35 50 (pbx) Faks:
(0224) 451 79 66

Çanakkale

Kemalpaşa Mah. Şair Ece Ayhan Meydanı Dış Kapı No: 22 Kat: 2 İç Kapı No:2 Merkez /
ÇANAKKALE Tel: (0286) 999 17 02 (pbx) Faks:

Çorlu

Zafer Mah. Cumhuriyet Bulvarı Dış Kapı No:9T1 İç Kapı No:114 Çorlu TEKİRDAĞ Tel:
(0282) 888 96 20 (pbx) Faks:

Çorum - Merkez

Yavruturna Mah. 1. Maliye Sok. No: 1 Kat: 4 D: 22 Çorum Tel: (0364) 211 11 45 (pbx) Faks:
(0364) 201 05 63

Denizli - Merkez

Saraylar Mah. İkinci Ticari Yol Sok. No: 32 Kat: 4 DENİZLİ Tel: (0258) 263 80 15 (pbx)
Faks: (0258) 241 91 01

Edirne - Merkez

Sabuni Mah. Banka Aralığı Sok. Kardeşler İş Merkezi No:10/19 Merkez/EDİRNE Tel: (0284) 212
25 30 (pbx) Faks: (0284) 213 37 78

Elazığ - Merkez

Yeni Mah. Gazi Cd. No: 28/3 ELAZIĞ Tel: (0424) 233 28 01 (pbx) Faks: (0424) 233 27
35

Eskişehir - Merkez

Sakarya Cad. Köprübaşı Şen Sok. Onur İşhanı No: 1 Kat: 4 ESKİŞEHİR Tel: (0222) 230 09 08
(pbx) Faks: (0222) 220 37 02

İstanbul - Ataşehir

Barbaros Mah. İhlamur Bulvarı Sarkaç Sok. Ağaoğlu My Prestige No:1 D: 12-13
Ataşehir/İSTANBUL Tel: (0216) 560 37 00 (pbx) Faks: (0216) 688 67 86

İstanbul - Bakırköy

Cevizlik Mah. Muhasebeci Sok. Neşe Han No: 1 Kat:3 Bakırköy/İSTANBUL Tel: (0212) 660 85
25 (pbx) Faks: (0212) 570 03 03

İstanbul - Kapalıçarşı

Kürkçüler Sk. No: 25 Eminönü/Kapalıçarşı/İSTANBUL Tel: (0212) 513 40 01 (pbx) Faks:
(0212) 527 16 86

İstanbul - Maltepe

Bağlarbaşı Mah. Bağdat Caddesi. Gedik İş Merkezi A Blok No: 414 Kat: 2 Daire: 22 İSTANBUL
Tel: (0216) 399 00 42 (pbx) Faks: (0216) 399 18 17

İstanbul - Tophane

Necatibey Cad. Alipaşa Degirmen Sok. No: 24 34425 Tophane/Karaköy/ İSTANBUL Tel:
(0212) 251 60 06 (pbx) Faks: (0212) 293 49 03

İstanbul - Ümraniye

İnkılap Mah. Küçüksu Cad. Çeşminaz Sok. NO:2/7 Kat:3 Ümraniye Tel: (0216) 461 33 90 (pbx)
Faks: (0216) 328 10 32

İzmir - Alsancak

Cumhuriyet Bulvarı Arpacıoğlu Apt. No:139 Kat:3 Alsancak İZMİR Tel: (0232) 465 10 20
(pbx) Faks: (0232) 464 66 22

Karabük - Merkez

Bayır Mah. Menderes Cad. Çebioğlu Twin Towers B Blok Dış Kapı No :2 İç Kapı No : 107
Merkez / Karabük Tel: (0370) 502 15 90 (pbx) Faks: (0370) 502 15 93

Kayseri

Hunat Mah. Postalar Geçidi Sok. No:1 / 206 Tel: (0352) 221 36 29 (pbx) Faks: (0352)
221 48 27

Kocaeli - Gebze

Hacı Halil Mah. Hükümet Cad. No: 95 Gebze/KOCAELİ Tel: (0262) 642 34 00 (pbx) Faks: (0262)
641 82 01

Konya - Selçuklu

Beyazıt Mahallesi, Hüsnü Aşk Sok. Bezirci İş Merkezi Kat:4 D:403 Selçuklu / KONYA Tel:
(0332) 238 59 60 (pbx) Faks: (0332) 238 59 75

Malatya - Battalgazi

Büyük Hüseyin Bey Mah. Atatürk Cad. Anadolu İş Merkezi K: 3 No: 23 D: 9-10-11 Battalgazi /
MALATYA Tel: (0422) 325 62 67 (pbx) Faks: (0422) 322 23 72

Manisa - Merkez

Anafartalar Mah. Mustafa Kemal Paşa Cad. Kamil Menteş Apt. No: 34/1 MANİSA Tel:
(0236) 239 42 98 (pbx) Faks: (0236) 239 43 02

Mersin - Akdeniz

Mahmudiye Mah. Atatürk Cad. Adil Kanun İş Hanı Kat: 2 Akdeniz / MERSİN Tel: (0324) 238 18
18 (pbx) Faks: (0324) 231 22 52

Muğla - Fethiye

Babataşı Mah. 774. Sok. No.2 Fethiye / Muğla Tel: (0252) 612 07 60 (pbx) Faks: (0252)
612 36 46

Sakarya - Adapazarı

Tiğçılar Mah. Yenicami Sok. Dış Kapı No:5 İç Kapı No: 201 Adapazarı- Sakarya Tel: (0264) 279
83 89 (pbx) Faks: (0264) 281 03 88

Samsun - İlkadım

Kale Mah. Kaptanağa Sok. No: 18/41 Mecit Turan İş Merkezi İlkadım- Samsun Tel:
(0362) 431 63 43 (pbx) Faks: (0362) 431 33 89

Trabzon - Ortahisar

Kemer kaya Mah. K. Maraş Cad. Ticaret Mektep Sk. Ustaömeroğlu İş Merkezi No: 9/9
Ortahisar/TRABZON Tel: (0462) 326 09 97 (pbx) Faks: (0462) 326 38 67

Uşak - Merkez

İsmetpaşa Cad. No: 63 K: 2 Mavi Plaza UŞAK Tel: (0276) 227 27 44 (pbx) Faks: (0276)
227 27 37

Zonguldak - Ereğli

Müftü Mahallesi Süheyla Erel Sokak. No:2/1 Ay City İş Merkezi 7. Kat Ofis No:85 Karadeniz
Ereğli / ZONGULDAK Tel: (0372) 329 10 00 (pbx) Faks: (0372) 316 66 30