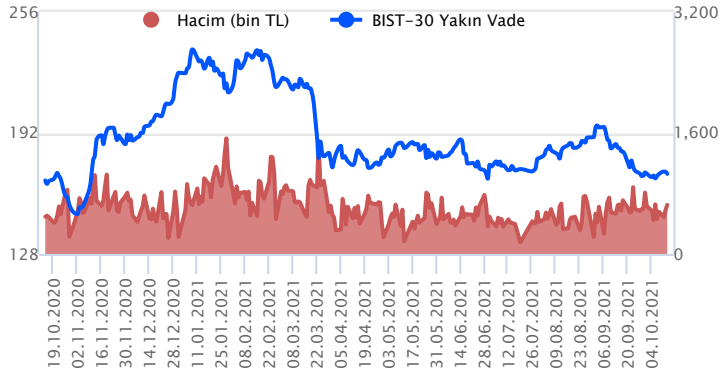


Sözleşme Kodu	Vade Ayı	Uzlaşma Fiyatı	Önceki Uzlaşma Fiyatı	Değişim	Değişim Puan	Gün İçi Yüksek	Gün İçi Düşük	İşlem Miktarı	İşlem Hacim	Açık Pozisyon	Önceki Açık Pozisyon	Açık Pozisyon Değişimi	Vadeye Kalan Gün Sayısı
ENDEKS KONTRATLARI													
F_XU0301021	27.10.2021	1,528.25	1,531.75	-0.23 %	-3.50	1,545.75	1,519.50	380,134.00	5,829,392,725.00	658,849.00	629,384.00	29,465.00	14
F_XU0301221	31.12.2021	1,560.50	1,563.00	-0.16 %	-2.50	1,577.25	1,551.50	16,219.00	254,242,192.50	30,402.00	29,457.00	945.00	79
DÖVİZ KONTRATLARI													
F_EURTRY1021	27.10.2021	10.5789	10.5188	0.57 %	0.06	10.6089	10.4981	1,953	20,617,821	4,316	4,824	-508	14
F_EURTRY1121	30.11.2021	10.7854	10.7109	0.70 %	0.07	10.7858	10.7000	193	2,073,905	215	54	161	48
F_EURUSD1021	27.10.2021	1.1585	1.1555	0.26 %	0.00	1.1588	1.1545	24,636	256,545,885	71,526	75,179	-3,653	14
F_EURUSD1121	30.11.2021	1.1582	1.1560	0.19 %	0.00	1.1591	1.1555	270	2,812,848	1,254	1,219	35	48
F_USDTRY1021	27.10.2021	9.1277	9.1130	0.16 %	0.01	9.1629	9.0750	171,153	1,561,024,837	939,788	951,760	-11,972	14
F_USDTRY1121	30.11.2021	9.2949	9.2761	0.20 %	0.02	9.3290	9.2425	32,164	298,642,156	260,307	249,477	10,830	48
ALTIN KONTRATLARI													
F_XAUTRYM1021	27.10.2021	526.780	517.080	1.88 %	9.70	526.990	515.520	332,592	173,229,771	639,036	660,252	-21,216	14
F_XAUTRYM1221	31.12.2021	545.880	535.760	1.89 %	10.12	546.220	534.680	64,319	34,755,637	135,657	131,403	4,254	79
F_XAUUSD1021	27.10.2021	1,793.850	1,763.500	1.72 %	30.35	1,795.250	1,758.400	93,037	1,486,979,979	63,147	56,630	6,517	14
F_XAUUSD1221	31.12.2021	1,795.200	1,764.850	1.72 %	30.35	1,796.400	1,760.000	16,656	266,027,408	15,239	12,897	2,342	79

BIST 30 Yakın Vadeli Kontratı



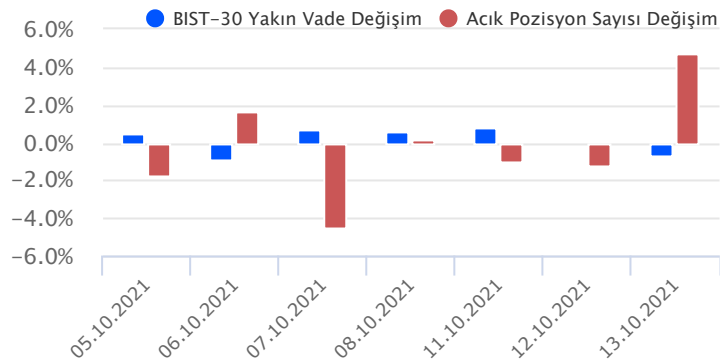
Ekim vadeli endeks kontratı dün öğleden önceki kazanımlarını öğleden sonra vererek önceki gün kapanışının %0,23 altında 1528,25 uzlaşma fiyatından günü tamamladı. Otomotiv sektörü ve havacılık sektöründeki güçlü alımlara karşın, sözleşmenin yukarı gitmekte zorlanması dikkat çekti. Bu durum bugüne yönelik de riski artıran bir unsur. Dün sözleşmenin kapanış saatlerinde 9,07 civarında bulunan Dolar/TL, TCMB'deki görevden alma ve yeni atama haberleriyle gece saatlerinde 9,18 civarını test ettikten sonra sabah saatlerinde 9,15 civarında bulunuyor. Teknik olarak da yorulmalar gördüğümüz sözleşmede 1545 geçilemediği sürece stratejinin aşağı yönlü kurgulanmasının faydalı olacağını düşünüyoruz. Aşağıda ise 1515 ilk destek noktamız iken buranın altında 1490 ve 1475 gündeme gelecektir.

Endeks - 30 Yakın Vadeli Aracı Kurum Dağılımı Günlük Değişim					
Kurum	Long		Short		
	Net Lot	Pay (%)	Kurum	Net Lot	Pay (%)
Tacirler Yatırım	16.478	34	GCM Yatırım	10.876	22
Bank of America	10.484	22	Ak Yatırım	8.439	17
Gedik Yatırım	6.864	14	Meksa Yatırım	7.694	16
Yapı Kredi Yatırım	5.566	12	İş Yatırım	5.394	11
Teb Yatırım	1.738	4	Tera Yatırım	4.659	10
Diğer	7.480	15	Diğer	11.548	24

İlk 5 Kurum Alım Ağırlıklı

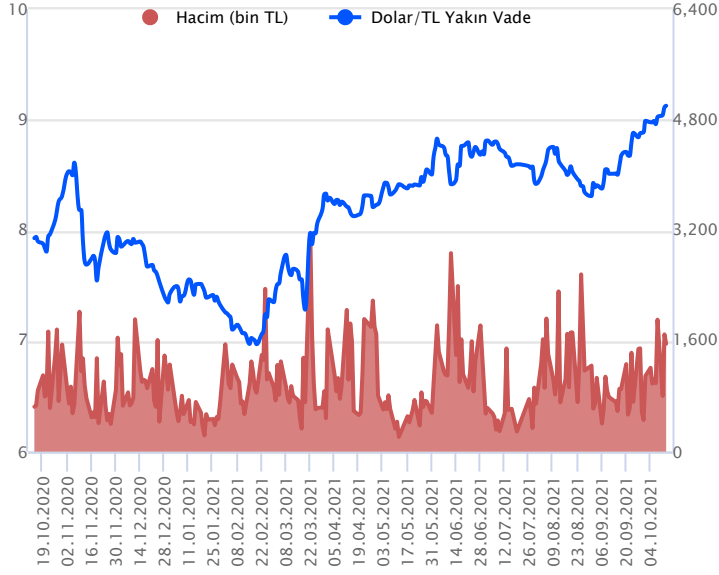
Endeks - 30 Yakın Vadeli Aracı Kurum Dağılımı Tüm Vade					
Kurum	Long		Short		
	Net Lot	Pay (%)	Kurum	Net Lot	Pay (%)
Teb Yatırım	134.364	33	İş Yatırım	218.256	53
Tacirler Yatırım	97.571	24	Garanti Yatırım	66.757	16
Gedik Yatırım	61.951	15	Yatırım Finans	27.753	7
Bank of America	47.988	12	Ak Yatırım	19.586	5
Yapı Kredi Yatırım	37.611	9	Credit Suisse	18.712	5
Diğer	31.065	8	Diğer	59.486	15

İlk 5 Kurum Alım Ağırlıklı



Fiyat (%)	Açık Pozisyon (%)	Yorum
Artış	Artış	Yükselişin devamlılığı için sinyal olarak kabul edilebilir.
Artış	Azalış	Yükselişin desteklenmediğini gösterir.
Azalış	Artış	Düşüşlerin devamlılığı için sinyal olarak kabul edilebilir.
Azalış	Azalış	Düşüşlerin desteklenmediğini gösterir.

Dolar/TL Yakın Vadeli Kontratı



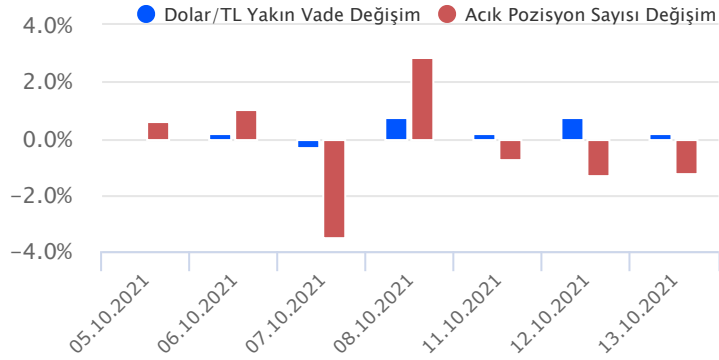
Ekim vadeli Dolar/TL sözleşmesi dün 9,0750 ile 9,1629 seviyeleri arasında dalgalanarak günü %0,16'lık artışla 9,1277 uzlaşma fiyatından tamamladı. Dün ABD'de eylül ayı TÜFE aylık %0,4 ve yıllık %5,4 ile beklentilerin üzerinde gerçekleşirken veri sonrası kurda yeni zirveler görüldü. Dün Erdoğan - Kavcıoğlu görüşmesi basına kapalı gerçekleşti. Görüşmenin ardından TCMB Başkan Yardımcıları Prof. Dr. Semih Tümen ve Prof. Dr. Uğur Namık Küçük ile Para Politikası Kurulu üyesi Prof. Dr. Abdullah Yavaş görevden alındı. Görevden alınan üyelerin yerine Başkan Yardımcılığına Taha Çakmak ve Para Politikası Kurulu üyeliğine Prof. Dr. Yusuf Tuna atandı. Karar sonrası Dolar/TL, bu sabah 08:10 itibarıyla 9,1377 seviyesinden işlem görüyor.

Dolar/TL Yakın Vade Aracı Kurum Dağılımı Günlük Değişim					
Long			Short		
Kurum	Net Lot	Pay (%)	Kurum	Net Lot	Pay (%)
Finansbank	23.616	42	Ak Yatırım	21.133	38
Deniz Yatırım	8.151	15	İş Yatırım	11.475	21
Akbank	7.309	13	Garanti Yatırım	9.798	18
Yapı Kredi Yatırım	6.046	11	Teb Yatırım	7.055	13
Osmanlı Yatırım	2.229	4	Gedik Yatırım	1.264	2
Diğer	8.403	15	Diğer	5.029	9

İlk 5 Kurum Satım Ağırlıklı

Dolar/TL Yakın Vade Aracı Kurum Dağılımı Tüm Vade					
Long			Short		
Kurum	Net Lot	Pay (%)	Kurum	Net Lot	Pay (%)
İş Yatırım	181.290	27	Akbank	445.317	66
Ak Yatırım	159.143	23	Garanti Yatırım	120.705	18
Teb Yatırım	67.387	10	Garanti Bankası	37.500	6
Meksa Yatırım	45.833	7	Finansbank	37.249	6
İnfo Yatırım	31.384	5	Yapı ve Kredi	23.050	3
Diğer	194.639	29	Diğer	15.855	2

İlk 5 Kurum Satım Ağırlıklı



Fiyat (%)	Açık Pozisyon (%)	Yorum
Artış	Artış	Yükselişin devamlılığı için sinyal olarak kabul edilebilir.
Artış	Azalış	Yükselişin desteklenmediğini gösterir.
Azalış	Artış	Düşüşlerin devamlılığı için sinyal olarak kabul edilebilir.
Azalış	Azalış	Düşüşlerin desteklenmediğini gösterir.

Sözleşme	Vade Ayı	Son Uzlaşma	Önceki Uzlaşma	Değişim %	Günün Düşüğü	Günün Yükselişi	İşlem Adedi	İşlem Hacmi
PAY VADELİ SÖZLEŞMELERİNDE EN FAZLA İŞLEM GÖRENLER								
F_THYAO1021	27.10.2021	14.370	14.140	1.70 %	14.160	14.570	420,216	606,876,121
F_GARAN1021	27.10.2021	9.460	9.580	-1.25 %	9.410	9.630	529,816	504,987,549
F_TUPRS1021	27.10.2021	123.920	127.800	-3.04 %	122.260	128.200	29,006	361,591,347
F_EREGL1021	27.10.2021	17.540	17.750	-1.29 %	17.450	17.950	183,126	323,935,094
F_PETKM1021	27.10.2021	6.170	6.220	-0.64 %	6.170	6.320	508,554	317,716,150

Pay vadeli sözleşmeleri, düşük teminatlarla yüksek tutarlı pozisyonlar almayı mümkün kılar. Pay vadeli sözleşmeleri ile ilgili daha detaylı bilgi almak için Gedik Yatırım Viop Departmanı ile iletişime geçebilirsiniz.

Sözleşme Kodu	Vade Ayı	Uzlaşma Fiyatı	Önceki Uzlaşma Fiyatı	Değişim	Değişim Puan	Gün İçi Yüksek	Gün İçi Düşük	İşlem Miktarı	İşlem Hacim	Açık Pozisyon	Önceki Açık Pozisyon	Açık Pozisyon Değişimi	Vadeye Kalan Gün Sayısı
ENDEKS KONTRATLARI													
F_XU0300222	28.02.2022	1,589.75	1,595.00	-0.33 %	-5.25	1,609.25	1,584.00	1,336.00	21,374,515.00	2,060.00	2,018.00	42.00	137
F_XU0301021	27.10.2021	1,528.25	1,531.75	-0.23 %	-3.50	1,545.75	1,519.50	380,134.00	5,829,392,725.00	658,849.00	629,384.00	29,465.00	13
F_XU0301221	31.12.2021	1,560.50	1,563.00	-0.16 %	-2.50	1,577.25	1,551.50	16,219.00	254,242,192.50	30,402.00	29,457.00	945.00	78
DÖVİZ KONTRATLARI													
F_CNHTRY1021	27.10.2021	1.3975	1.3975	0.00 %	0.00	1.3975	1.3974	8	111,797	8	8	8	13
F_CNHTRY1121	30.11.2021	0.0000	0.0000	0.00 %	0.00	0.0000	0.0000						47
F_EURTRY1021	27.10.2021	10.5789	10.5188	0.57 %	0.06	10.6089	10.4981	1,953	20,617,821	4,316	4,824	-508	13
F_EURTRY1121	30.11.2021	10.7854	10.7109	0.70 %	0.07	10.7858	10.7000	193	2,073,905	215	54	161	47
F_EURUSD1021	27.10.2021	1.1585	1.1555	0.26 %	0.00	1.1588	1.1545	24,636	256,545,885	71,526	75,179	-3,653	13
F_EURUSD1121	30.11.2021	1.1582	1.1560	0.19 %	0.00	1.1591	1.1555	270	2,812,848	1,254	1,219	35	47
F_GBPUSD1021	27.10.2021	1.3619	1.3572	0.35 %	0.00	1.3638	1.3595	29	355,391	295	292	3	13
F_GBPUSD1121	30.11.2021	1.3595	1.3595	0.00 %	0.00	1.3600	1.3571	18	218,693	46	46	15	47
F_RUBTRY1021	27.10.2021	0.0000	0.0000	0.00 %	0.00	0.0000	0.0000						13
F_RUBTRY1121	30.11.2021	0.0000	0.0000	0.00 %	0.00	0.0000	0.0000						47
F_USDTRY1021	27.10.2021	9.1277	9.1130	0.16 %	0.01	9.1629	9.0750	171,153	1,561,024,837	939,788	951,760	-11,972	13
F_USDTRY1121	30.11.2021	9.2949	9.2761	0.20 %	0.02	9.3290	9.2425	32,164	298,642,156	260,307	249,477	10,830	47
KIYMETLİ MADEN KONTRATLARI													
F_XAUTRYM1021	27.10.2021	526.780	517.080	1.88 %	9.70	526.990	515.520	332,592	173,229,771	639,036	660,252	-21,216	13
F_XAUTRYM1221	31.12.2021	545.880	535.760	1.89 %	10.12	546.220	534.680	64,319	34,755,637	135,657	131,403	4,254	78
F_XAUUSD1021	27.10.2021	1,793.850	1,763.500	1.72 %	30.35	1,795.250	1,758.400	93,037	1,486,979,979	63,147	56,630	6,517	13
F_XAUUSD1221	31.12.2021	1,795.200	1,764.850	1.72 %	30.35	1,796.400	1,760.000	16,656	266,027,408	15,239	12,897	2,342	78
PAY VADELİ													
F_AEFES1021	27.10.2021	21.120	21.230	-0.52 %	-0.11	21.350	21.070	746	1,584,940	6,984	6,739	245	13
F_AEFES1121	30.11.2021	21.580	21.590	-0.05 %	-0.01	21.650	21.520	29	62,594	1,936	1,909	27	47
F_AKBNK1021	27.10.2021	5.300	5.370	-1.30 %	-0.07	5.400	5.280	289,657	154,783,391	564,228	523,494	40,734	13
F_AKBNK1121	30.11.2021	5.380	5.460	-1.47 %	-0.08	5.480	5.370	15,257	8,287,786	125,476	112,592	12,884	47
F_ALKIM1021	27.10.2021	17.260	16.950	1.83 %	0.31	17.280	16.950	6,654	11,378,032	5,885	6,409	-524	13
F_ALKIM1121	30.11.2021	17.340	17.170	0.99 %	0.17	17.460	17.180	121	209,640	386	360	26	47
F_ARCLK1021	27.10.2021	33.030	32.430	1.85 %	0.60	33.290	32.400	32,531	107,403,157	26,834	28,799	-1,965	13
F_ARCLK1121	30.11.2021	33.520	32.950	1.73 %	0.57	33.760	32.910	1,781	5,967,090	2,591	2,244	347	47
F_ASELS1021	27.10.2021	16.450	16.510	-0.36 %	-0.06	16.770	16.410	166,677	276,453,928	95,167	89,687	5,480	13
F_ASELS1121	30.11.2021	16.500	16.560	-0.36 %	-0.06	16.810	16.480	15,932	26,511,199	21,326	17,822	3,504	47
F_BIMAS1021	27.10.2021	62.050	62.880	-1.32 %	-0.83	63.190	62.000	11,335	70,962,807	31,885	30,155	1,730	13
F_BIMAS1121	30.11.2021	60.900	61.710	-1.31 %	-0.81	61.900	60.820	1,030	6,313,057	2,940	2,564	376	47
F_CCOLA1021	27.10.2021	81.070	82.570	-1.82 %	-1.50	83.150	80.430	718	5,866,387	703	537	166	13
F_CCOLA1121	30.11.2021	82.260	83.990	-2.06 %	-1.73	83.900	81.870	110	911,487	279	179	100	47
F_DOHOL1021	27.10.2021	2.580	2.620	-1.53 %	-0.04	2.630	2.550	222,615	57,745,937	509,713	491,622	18,091	13
F_DOHOL1121	30.11.2021	2.620	2.650	-1.13 %	-0.03	2.670	2.580	5,755	1,509,719	20,301	17,940	2,361	47
F_ECILC1021	27.10.2021	5.810	5.850	-0.68 %	-0.04	5.890	5.790	2,723	1,589,947	32,730	33,914	-1,184	13
F_ECILC1121	30.11.2021	5.910	5.960	-0.84 %	-0.05	5.970	5.890	171	101,291	1,751	1,624	127	47
F_EKGYO1021	27.10.2021	1.830	1.850	-1.08 %	-0.02	1.870	1.820	592,813	109,732,763	693,221	810,126	-116,905	13
F_EKGYO1121	30.11.2021	1.850	1.870	-1.07 %	-0.02	1.900	1.850	15,976	2,996,830	79,040	75,547	3,493	47
F_ENJSA1021	27.10.2021	10.540	10.630	-0.85 %	-0.09	10.660	10.480	4,121	4,358,057	11,102	10,833	269	13
F_ENJSA1121	30.11.2021	10.650	10.780	-1.21 %	-0.13	10.780	10.630	967	1,037,522	7,593	7,507	86	47
F_EREGL1021	27.10.2021	17.540	17.750	-1.18 %	-0.21	17.950	17.450	183,126	323,935,094	204,889	189,423	15,466	13
F_EREGL1121	30.11.2021	17.780	17.970	-1.06 %	-0.19	18.190	17.680	10,312	18,475,651	20,339	18,894	1,445	47
F_FROTO1021	27.10.2021	179.360	163.080	9.98 %	16.28	179.380	162.880	25,563	445,298,043	8,693	6,449	2,244	13
F_FROTO1121	30.11.2021	180.870	164.460	9.98 %	16.41	180.900	164.830	1,964	34,373,294	863	696	167	47
F_GARAN1021	27.10.2021	9.460	9.580	-1.25 %	-0.12	9.630	9.410	529,816	504,987,549	462,126	473,462	-11,336	13
F_GARAN1121	30.11.2021	9.610	9.690	-0.83 %	-0.08	9.760	9.550	25,528	24,665,611	25,728	18,910	6,818	47
F_GUBRF1021	27.10.2021	50.080	50.330	-0.50 %	-0.25	51.150	49.880	6,081	30,787,310	23,615	24,298	-683	13
F_GUBRF1121	30.11.2021	50.800	50.830	-0.06 %	-0.03	51.810	50.730	976	5,013,699	4,913	4,554	359	47
F_HALKB1021	27.10.2021	4.380	4.450	-1.57 %	-0.07	4.480	4.350	135,783	60,156,222	233,307	220,165	13,142	13
F_HALKB1121	30.11.2021	4.460	4.510	-1.11 %	-0.05	4.550	4.410	11,609	5,238,865	18,769	12,770	5,999	47
F_HEKTS1021	27.10.2021	8.230	8.350	-1.44 %	-0.12	8.430	8.190	12,267	10,214,335	32,302	34,353	-2,051	13
F_HEKTS1121	30.11.2021	8.370	8.490	-1.41 %	-0.12	8.550	8.330	829	698,980	5,208	4,980	228	47
F_IPEKE1021	27.10.2021	12.540	12.650	-0.87 %	-0.11	12.770	12.350	5,400	6,795,910	6,659	6,692	-33	13
F_IPEKE1121	30.11.2021	12.670	12.810	-1.09 %	-0.14	12.870	12.550	40	50,786	918	887	31	47
F_ISCTR1021	27.10.2021	5.230	5.290	-1.13 %	-0.06	5.320	5.210	150,705	79,423,862	571,985	559,657	12,328	13
F_ISCTR1121	30.11.2021	5.320	5.380	-1.12 %	-0.06	5.400	5.300	17,195	9,183,721	80,129	71,328	8,801	47
F_ISFIN1021	27.10.2021	3.060	3.120	-1.92 %	-0.06	3.180	3.060	2,724	849,254	10,049	10,031	18	13
F_ISFIN1121	30.11.2021	3.180	3.160	0.63 %	0.02	3.220	3.150	434	138,096	1,328	1,090	238	47
F_ISGYO1021	27.10.2021	1.870	1.920	-2.60 %	-0.05	1.930	1.860	45,745	8,692,934	67,294	67,939	-645	13
F_ISGYO1121	30.11.2021	1.900	1.940	-2.06 %	-0.04	1.950	1.890	10,047	1,929,009	18,709	18,920	-211	47
F_KARSN1021	27.10.2021	3.650	3.600	1.39 %	0.05	3.730	3.580	39,549	14,493,558	74,951	74,591	360	13
F_KARSN1121	30.11.2021	3.660	3.660	0.00 %	0.00	3.780	3.640	920	343,019	7,564	7,420	144	47

Sözleşme Kodu	Vade Ayı	Uzlaşma Fiyatı	Önceki Uzlaşma Fiyatı	Değişim	Değişim Puan	Gün İçi Yüksek	Gün İçi Düşük	İşlem Miktarı	İşlem Hacim	Açık Pozisyon	Önceki Açık Pozisyon	Açık Pozisyon Değişimi	Vadeye Kalan Gün Sayısı
PAY VADELİ													
F_KCHOL1021	27.10.2021	21.940	22.180	-1.08 %	-0.24	22.610	21.840	75,593	168,748,888	73,509	61,859	11,650	13
F_KCHOL1121	30.11.2021	22.210	22.520	-1.38 %	-0.31	22.940	22.190	5,319	12,065,072	9,520	7,095	2,425	47
F_KOZAA1021	27.10.2021	15.400	15.410	-0.06 %	-0.01	15.490	14.980	21,943	33,422,828	66,078	64,696	1,382	13
F_KOZAA1121	30.11.2021	15.600	15.590	0.06 %	0.01	15.700	15.230	977	1,511,717	1,719	1,482	237	47
F_KOZAL1021	27.10.2021	101.660	102.530	-0.85 %	-0.87	103.130	99.800	8,593	87,078,384	12,258	12,191	67	13
F_KOZAL1121	30.11.2021	103.130	103.570	-0.42 %	-0.44	104.480	101.370	783	8,052,179	882	764	118	47
F_KRDMD1021	27.10.2021	6.800	6.860	-0.87 %	-0.06	6.970	6.710	411,301	282,327,094	495,445	504,883	-9,438	13
F_KRDMD1121	30.11.2021	6.900	6.960	-0.86 %	-0.06	7.060	6.820	7,499	5,229,871	29,878	27,483	2,395	47
F_MGROS1021	27.10.2021	31.770	31.970	-0.63 %	-0.20	32.150	31.620	1,833	5,845,982	7,847	7,433	414	13
F_MGROS1121	30.11.2021	32.270	32.420	-0.46 %	-0.15	32.590	32.150	184	596,054	1,392	1,353	39	47
F_MPARK1021	27.10.2021	26.730	26.750	-0.07 %	-0.02	26.950	26.570	389	1,039,807	1,243	1,165	78	13
F_MPARK1121	30.11.2021	27.040	26.980	0.22 %	0.06	27.210	26.890	55	148,868	387	412	-25	47
F_ODAS1021	27.10.2021	1.490	1.510	-1.32 %	-0.02	1.520	1.480	68,351	10,239,333	537,042	556,498	-19,456	13
F_ODAS1121	30.11.2021	1.510	1.530	-1.31 %	-0.02	1.540	1.510	2,912	441,673	36,081	34,415	1,666	47
F_OYAKC1021	27.10.2021	6.600	6.610	-0.15 %	-0.01	6.640	6.550	3,197	2,109,717	8,688	7,971	717	13
F_OYAKC1121	30.11.2021	6.680	6.720	-0.60 %	-0.04	6.740	6.660	509	341,503	1,032	844	188	47
F_PETKM1021	27.10.2021	6.170	6.220	-0.80 %	-0.05	6.320	6.170	508,554	317,716,150	449,879	412,850	37,029	13
F_PETKM1121	30.11.2021	6.270	6.310	-0.63 %	-0.04	6.410	6.260	14,060	8,896,911	32,281	30,454	1,827	47
F_PGSUS1021	27.10.2021	77.720	77.230	0.63 %	0.49	78.560	76.960	6,088	47,339,484	6,948	6,509	439	13
F_PGSUS1121	30.11.2021	77.950	77.670	0.36 %	0.28	79.050	77.530	444	3,472,914	934	722	212	47
F_SAHOL1021	27.10.2021	10.220	10.160	0.59 %	0.06	10.380	10.110	135,847	139,490,944	302,830	296,020	6,810	13
F_SAHOL1121	30.11.2021	10.370	10.300	0.68 %	0.07	10.530	10.260	5,812	6,044,415	24,431	20,871	3,560	47
F_SASA1021	27.10.2021	27.330	27.900	-2.04 %	-0.57	28.150	27.050	24,772	68,501,130	35,093	36,041	-948	13
F_SASA1121	30.11.2021	27.690	28.190	-1.77 %	-0.50	28.470	27.450	1,416	3,963,036	2,116	1,782	334	47
F_SISE1021	27.10.2021	8.210	8.190	0.24 %	0.02	8.320	8.180	213,927	176,469,822	431,381	431,586	-205	13
F_SISE1121	30.11.2021	8.350	8.310	0.48 %	0.04	8.450	8.310	10,684	8,953,640	47,433	43,825	3,608	47
F_SKBK1021	27.10.2021	1.000	1.000	0.00 %	0.00	1.020	0.990	40,488	4,063,712	126,260	126,007	253	13
F_SKBK1121	30.11.2021	1.010	1.010	0.00 %	0.00	1.030	1.010	2,524	257,283	18,982	18,067	915	47
F_SOKM1021	27.10.2021	10.840	10.980	-1.28 %	-0.14	11.040	10.800	3,365	3,684,671	17,483	17,681	-198	13
F_SOKM1121	30.11.2021	11.010	11.160	-1.34 %	-0.15	11.200	10.970	1,050	1,162,336	2,510	1,889	621	47
F_TAVHL1021	27.10.2021	25.380	24.960	1.68 %	0.42	25.580	25.000	21,075	53,374,861	19,268	18,192	1,076	13
F_TAVHL1121	30.11.2021	25.700	25.190	2.02 %	0.51	25.900	25.380	1,764	4,526,864	4,547	4,174	373	47
F_TCELL1021	27.10.2021	14.910	14.880	0.20 %	0.03	14.950	14.450	48,344	71,884,063	151,452	142,695	8,757	13
F_TCELL1121	30.11.2021	15.080	15.050	0.20 %	0.03	15.130	14.760	3,663	5,508,440	8,034	6,313	1,721	47
F_THYAO1021	27.10.2021	14.370	14.140	1.63 %	0.23	14.570	14.160	420,216	606,876,121	258,107	268,589	-10,482	13
F_THYAO1121	30.11.2021	14.570	14.370	1.39 %	0.20	14.780	14.400	18,170	26,691,102	24,080	16,773	7,307	47
F_TKFEN1021	27.10.2021	13.920	14.150	-1.63 %	-0.23	14.230	13.880	20,411	28,699,968	32,451	33,035	-584	13
F_TKFEN1121	30.11.2021	14.160	14.340	-1.26 %	-0.18	14.410	14.100	1,035	1,477,809	6,474	5,843	631	47
F_TOASO1021	27.10.2021	55.940	53.230	5.09 %	2.71	56.610	53.150	48,183	267,503,785	32,248	33,332	-1,084	13
F_TOASO1121	30.11.2021	56.780	53.950	5.25 %	2.83	57.440	53.900	7,707	43,314,250	9,174	6,390	2,784	47
F_TRGYO1021	27.10.2021	3.770	3.840	-1.82 %	-0.07	3.910	3.730	68,524	26,238,090	101,507	92,879	8,628	13
F_TRGYO1121	30.11.2021	3.830	3.920	-2.30 %	-0.09	3.960	3.800	2,355	923,343	5,826	5,266	560	47
F_TSKB1021	27.10.2021	1.210	1.220	-0.82 %	-0.01	1.230	1.200	139,246	16,969,376	364,095	319,047	45,048	13
F_TSKB1121	30.11.2021	1.230	1.240	-0.81 %	-0.01	1.260	1.220	6,075	752,971	103,443	99,674	3,769	47
F_TTKOM1021	27.10.2021	7.430	7.350	1.09 %	0.08	7.540	7.340	84,538	63,060,735	87,865	71,724	16,141	13
F_TTKOM1121	30.11.2021	7.510	7.480	0.40 %	0.03	7.640	7.440	2,944	2,224,131	6,966	6,169	797	47
F_TUPRS1021	27.10.2021	123.920	127.800	-3.04 %	-3.88	128.200	122.260	29,006	361,591,347	37,684	42,068	-4,384	13
F_TUPRS1121	30.11.2021	125.760	129.580	-2.95 %	-3.82	129.800	124.190	1,947	24,638,693	2,832	2,630	202	47
F_TURSG1021	27.10.2021	4.850	4.920	-1.42 %	-0.07	5.000	4.830	6,868	3,362,113	28,787	30,566	-1,779	13
F_TURSG1121	30.11.2021	4.930	5.010	-1.60 %	-0.08	5.040	4.900	1,757	874,225	2,990	1,697	1,293	47
F_ULKER1021	27.10.2021	19.480	19.480	0.00 %	0.00	19.620	19.430	1,936	3,777,281	7,340	7,730	-390	13
F_ULKER1121	30.11.2021	19.790	19.790	0.00 %	0.00	19.900	19.740	101	200,019	1,149	1,124	25	47
F_VAKBN1021	27.10.2021	3.330	3.380	-1.48 %	-0.05	3.430	3.300	132,650	44,626,647	278,292	288,233	-9,941	13
F_VAKBN1121	30.11.2021	3.400	3.430	-0.87 %	-0.03	3.480	3.360	11,154	3,833,264	27,550	22,209	5,341	47
F_VESTL1021	27.10.2021	24.430	24.850	-1.69 %	-0.42	24.970	24.380	5,800	14,288,079	13,628	12,983	645	13
F_VESTL1121	30.11.2021	22.390	22.820	-1.88 %	-0.43	22.930	22.320	1,501	3,394,225	5,692	4,381	1,311	47
F_YKBNK1021	27.10.2021	2.420	2.450	-1.22 %	-0.03	2.470	2.410	671,699	164,125,837	1,409,835	1,410,547	-712	13
F_YKBNK1121	30.11.2021	2.460	2.480	-0.81 %	-0.02	2.500	2.440	44,422	10,981,805	162,533	148,126	14,407	47

**Gedik Yatırım Menkul Değerler A.Ş. - Yatırım Danışmanlığı Birimi**

Ünvan : Gedik Yatırım Menkul Değerler A.Ş.

Adres : Altayçeşme Mah. Çamlı Sok. Ofis Park Maltepe No:21/4 Kat:10-11-12 Maltepe/İstanbul

Tel : (0216) 453 0053

E-Posta : vadeli@gedik.com

***Gedik Yatırım VİOP Bülteni, Genel Yatırım Tavsiyesi Kapsamında Yatırım Danışmanlığı Birimi Tarafından Hazırlanmaktadır.**

YASAL UYARI

Burada yer alan bilgiler Gedik Yatırım tarafından bilgilendirme amacıyla hazırlanmıştır. Yatırım sinyal, bilgi, yorum ve tavsiyeleri yatırım danışmanlığı kapsamında değildir. Yatırım danışmanlığı hizmeti; aracı kurumlar, portföy yönetim şirketleri, mevduat kabul etmeyen bankalar ile müşteri arasında imzalanacak yatırım danışmanlığı sözleşmesi çerçevesinde sunulmaktadır. Burada yer alan sinyal, yorum ve tavsiyeler, herhangi bir yatırım aracının alım satım önerisi ya da getiri vaadi olarak yorumlanmamalıdır. Bu görüşler mali durumunuz ile risk ve getiri tercihlerinize uygun olmayabilir ve sadece burada yer alan bilgilere ve sinyallere dayanarak yatırım kararı verilmesi beklentilerinize uygun sonuçlar doğurmayabilir. Burada yer alan sinyaller, fiyatlar, veriler ve bilgilerin tam ve doğru olduğu garanti edilemez; içerik, haber verilmeksizin değiştirilebilir. Tüm sinyal ve veriler, Gedik Yatırım tarafından güvenilir olduğuna inanılan kaynaklardan alınmıştır. Bu sinyal ve kaynakların kullanılması nedeni ile ortaya çıkabilecek hatalardan ve zararlardan Gedik Yatırım sorumlu değildir.

Genel Müdürlük

Altayçeşme Mah. Çamlı Sok. Ofis Park Maltepe No:21/4 Kat:10-11-12 Maltepe/İstanbul/Türkiye
Tel: (0216) 453 00 00 (pbx) Faks: (0216) 377 11 36

Alanya

Şekerhane Mah. 1100 Sok. No: 9 / 206 Alanya / ANTALYA Tel: (0242) 519 23 17 (pbx)
Faks: (0242) 513 93 81

Adana-Seyhan

Çınarlı Mah. Ziyapaşa Bulvarı No: 78 Güneş Ziyapaşa İş Merkezi Kat :5 No :504
Seyhan/ADANA Tel: (0322) 355 03 50 (pbx) Faks: (0322) 290 35 18

Ankara - Çankaya

Simon Bolivar Cad. No: 8/6 Çankaya/ANKARA Tel: (0312) 438 27 00 (pbx) Faks: (0312)
438 27 47

Antalya

Tahıl Pazarı Mah.404 Sok. Hafız Ahmet Bedesteni No: 5/29-30 ANTALYA Tel: (0242) 248 35 20
(pbx) Faks: (0242) 244 29 10

Aydın

Hasanefendi-Ramazan Paşa Mah. İstiklal Cad. Dış Kapı No : 23 İç Kapı No : 1
Efeler/AYDIN Tel: (0256) 999 17 87 (pbx) Faks:

Aydın - Kuşadası

Türkmen mah. Atatürk Bulvarı Belvü Sitesi C Blok Kat 2 Daire 3 Kuşadası /AYDIN Tel: (0256)
618 44 77 (pbx) Faks: (0256) 618 44 91

Aydın - Nazilli

Altıntaş Mah. İstasyon Bulvarı No:19 Kat:4 Daire:12 Nazilli / AYDIN Tel: (0256) 314 15 98
(pbx) Faks: (0256) 315 88 52

Bağdat Caddesi

Bağdat Cad. Esen Apt. No: 351/5 Şaşkınbakkal/İSTANBUL Tel: (0216) 560 34 00 (pbx) Faks:
(0216) 411 23 54

Balıkesir

Eski Kuyumcular Mah. Anafartalar Cad. Acarlar İş Merkezi Dış Kapı No : 23 İç Kapı No :
1 Karesi - BALIKESİR Tel: (0266) 999 12 40 (pbx) Faks:

Bandırma

Dere Mah. Ordu Cad. Kapı No:3 İç Kapı No:2 Bandırma/ BALIKESİR Tel: (0226) 999 10 75 (pbx)
Faks:

Bodrum

Yokuşbaşı Mah. Kıbrıs Şehitleri Cad. No:19 Bodrum Tel: (0252) 316 32 70 (pbx) Faks:
(0252) 316 92 70

Bursa

Fethiye Mah. Sanayi Cad., Corner Plus İş Merkezi No:263 Kat:2 D:22/26 Nilüfer/BURSA Tel:
(0224) 220 51 50 (pbx) Faks: (0224) 220 50 99

Bursa - Nilüfer

Odunluk Mah. Liman Cad. No:7 Nilüfer / BURSA Tel: (0224) 275 35 50 (pbx) Faks:
(0224) 451 79 66

Çanakkale

Kemalpaşa Mah. Şair Ece Ayhan Meydanı Dış Kapı No: 22 Kat: 2 İç Kapı No:2 Merkez /
ÇANAKKALE Tel: (0286) 999 17 02 (pbx) Faks:

Çorlu

Zafer Mah. Cumhuriyet Bulvarı Dış Kapı No:9T1 İç Kapı No:114 Çorlu TEKİRDAĞ Tel:
(0282) 888 96 20 (pbx) Faks:

Çorum - Merkez

Yavruturna Mah. 1. Maliye Sok. No: 1 Kat: 4 D: 22 Çorum Tel: (0364) 211 11 45 (pbx) Faks:
(0364) 201 05 63

Denizli - Merkez

Saraylar Mah. İkinci Ticari Yol Sok. No: 32 Kat: 4 DENİZLİ Tel: (0258) 263 80 15 (pbx)
Faks: (0258) 241 91 01

Edirne - Merkez

Sabuni Mah. Banka Aralığı Sok. Kardeşler İş Merkezi No:10/19 Merkez/EDİRNE Tel: (0284) 212
25 30 (pbx) Faks: (0284) 213 37 78

Elazığ - Merkez

Yeni Mah. Gazi Cd. No: 28/3 ELAZIĞ Tel: (0424) 233 28 01 (pbx) Faks: (0424) 233 27
35

Eskişehir - Merkez

Sakarya Cad. Köprübaşı Şen Sok. Onur İşhanı No: 1 Kat: 4 ESKİŞEHİR Tel: (0222) 230 09 08
(pbx) Faks: (0222) 220 37 02

İstanbul - Ataşehir

Barbaros Mah. İhlamur Bulvarı Sarkaç Sok. Ağaoğlu My Prestige No:1 D: 12-13
Ataşehir/İSTANBUL Tel: (0216) 560 37 00 (pbx) Faks: (0216) 688 67 86

İstanbul - Bakırköy

Cevizlik Mah. Muhasebeci Sok. Neşe Han No: 1 Kat:3 Bakırköy/İSTANBUL Tel: (0212) 660 85
25 (pbx) Faks: (0212) 570 03 03

İstanbul - Kapalıçarşı

Kürkçüler Sk. No: 25 Eminönü/Kapalıçarşı/İSTANBUL Tel: (0212) 513 40 01 (pbx) Faks:
(0212) 527 16 86

İstanbul - Maltepe

Bağlarbaşı Mah. Bağdat Caddesi. Gedik İş Merkezi A Blok No: 414 Kat: 2 Daire: 22 İSTANBUL
Tel: (0216) 399 00 42 (pbx) Faks: (0216) 399 18 17

İstanbul - Tophane

Necatibey Cad. Alipaşa Degirmen Sok. No: 24 34425 Tophane/Karaköy/ İSTANBUL Tel:
(0212) 251 60 06 (pbx) Faks: (0212) 293 49 03

İstanbul - Ümraniye

İnkılap Mah. Küçüksu Cad. Çeşminaz Sok. NO:2/7 Kat:3 Ümraniye Tel: (0216) 461 33 90 (pbx)
Faks: (0216) 328 10 32

İzmir - Alsancak

Cumhuriyet Bulvarı Arpacıoğlu Apt. No:139 Kat:3 Alsancak İZMİR Tel: (0232) 465 10 20
(pbx) Faks: (0232) 464 66 22

Karabük - Merkez

Bayır Mah. Menderes Cad. Çebioğlu Twin Towers B Blok Dış Kapı No :2 İç Kapı No : 107
Merkez / Karabük Tel: (0370) 502 15 90 (pbx) Faks: (0370) 502 15 93

Kayseri

Hunat Mah. Postalar Geçidi Sok. No:1 / 206 Tel: (0352) 221 36 29 (pbx) Faks: (0352)
221 48 27

Kocaeli - Gebze

Hacı Halil Mah. Hükümet Cad. No: 95 Gebze/KOCAELİ Tel: (0262) 642 34 00 (pbx) Faks: (0262)
641 82 01

Konya - Selçuklu

Beyazıt Mahallesi, Hüsnü Aşk Sok. Bezirci İş Merkezi Kat:4 D:403 Selçuklu / KONYA Tel:
(0332) 238 59 60 (pbx) Faks: (0332) 238 59 75

Malatya - Battalgazi

Büyük Hüseyin Bey Mah. Atatürk Cad. Anadolu İş Merkezi K: 3 No: 23 D: 9-10-11 Battalgazi /
MALATYA Tel: (0422) 325 62 67 (pbx) Faks: (0422) 322 23 72

Manisa - Merkez

Anafartalar Mah. Mustafa Kemal Paşa Cad. Kamil Menteş Apt. No: 34/1 MANİSA Tel:
(0236) 239 42 98 (pbx) Faks: (0236) 239 43 02

Mersin - Akdeniz

Mahmudiye Mah. Atatürk Cad. Adil Kanun İş Hanı Kat: 2 Akdeniz / MERSİN Tel: (0324) 238 18
18 (pbx) Faks: (0324) 231 22 52

Muğla - Fethiye

Babataşı Mah. 774. Sok. No.2 Fethiye / Muğla Tel: (0252) 612 07 60 (pbx) Faks: (0252)
612 36 46

Sakarya - Adapazarı

Tıgıncılar Mah. Yenicami Sok. Dış Kapı No:5 İç Kapı No: 201 Adapazarı- Sakarya Tel: (0264) 279
83 89 (pbx) Faks: (0264) 281 03 88

Samsun - İlkadım

Kale Mah. Kaptanağa Sok. No: 18/41 Mecit Turan İş Merkezi İlkadım- Samsun Tel:
(0362) 431 63 43 (pbx) Faks: (0362) 431 33 89

Trabzon - Ortahisar

Kemer kaya Mah. K. Maraş Cad. Ticaret Mektep Sk. Ustaömeroğlu İş Merkezi No: 9/9
Ortahisar/TRABZON Tel: (0462) 326 09 97 (pbx) Faks: (0462) 326 38 67

Uşak - Merkez

İsmetpaşa Cad. No: 63 K: 2 Mavi Plaza UŞAK Tel: (0276) 227 27 44 (pbx) Faks: (0276)
227 27 37

Zonguldak - Ereğli

Müftü Mahallesi Süheyla Erel Sokak. No:2/1 Ay City İş Merkezi 7. Kat Ofis No:85 Karadeniz
Ereğli / ZONGULDAK Tel: (0372) 329 10 00 (pbx) Faks: (0372) 316 66 30