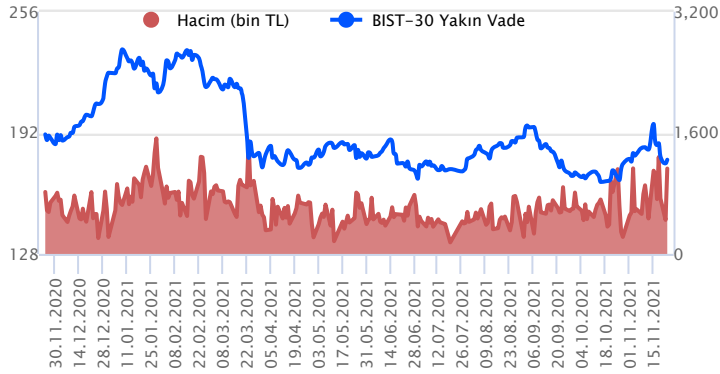


Sözleşme Kodu	Vade Ayı	Uzlaşma Fiyatı	Önceki Uzlaşma Fiyatı	Değişim	Değişim Puan	Gün İçi Yüksek	Gün İçi Düşük	İşlem Miktarı	İşlem Hacim	Açık Pozisyon	Önceki Açık Pozisyon	Açık Pozisyon Değişimi	Vadeye Kalan Gün Sayısı
ENDEKS KONTRATLARI													
F_XU0300222	28.02.2022	2,006.00	1,973.25	1.66 %	32.75	2,023.00	1,950.50	22,423.00	447,398,662.50	11,860.00	9,156.00	2,704.00	97
F_XU0301221	31.12.2021	1,974.50	1,941.00	1.73 %	33.50	1,995.00	1,917.50	642,459.00	12,602,855,002.50	624,400.00	623,459.00	941.00	38
DÖVİZ KONTRATLARI													
F_EURTRY1121	30.11.2021	14.4502	12.7088	13.70 %	1.74	15.2482	12.9251	6,156	85,585,367	5,157	4,562	595	7
F_EURTRY1221	31.12.2021	14.6985	12.9181	13.78 %	1.78	15.4999	13.0302	4,690	66,425,737	3,822	3,048	774	38
F_EURUSD1121	30.11.2021	1.1253	1.1252	0.01 %	0.00	1.1283	1.1235	9,402	118,211,120	49,956	54,445	-4,489	7
F_EURUSD1221	31.12.2021	1.1261	1.1267	-0.05 %	0.00	1.1295	1.1250	22,127	278,602,037	37,519	39,576	-2,057	38
F_USDTRY1121	30.11.2021	12.8013	11.2892	13.39 %	1.51	13.5000	11.3400	608,487	7,535,729,463	290,641	316,609	-25,968	7
F_USDTRY1221	31.12.2021	13.0230	11.4470	13.77 %	1.58	13.7300	11.4999	779,936	9,791,938,281	1,117,454	1,077,892	39,562	38
ALTIN KONTRATLARI													
F_XAUTRYM0222	28.02.2022	780.540	690.320	13.07 %	90.22	825.210	698.160	141,766	107,673,917	117,679	113,158	4,521	97
F_XAUTRYM1221	31.12.2021	749.970	670.680	11.82 %	79.29	799.000	671.500	1,598,777	1,170,653,324	734,935	819,468	-84,533	38
F_XAUUSD0222	28.02.2022	1,793.800	1,821.850	-1.54 %	-28.05	1,816.000	1,790.050	6,543	131,772,610	6,322	5,739	583	97
F_XAUUSD1221	31.12.2021	1,790.250	1,819.150	-1.59 %	-28.90	1,816.300	1,786.000	66,540	1,337,898,696	75,733	82,333	-6,600	38

BIST 30 Yakın Vadeli Kontratı



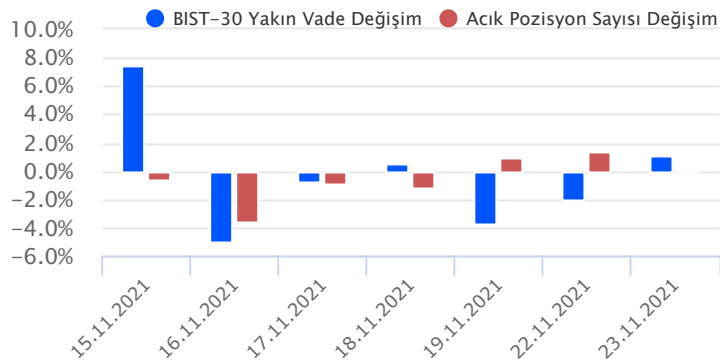
Dün son yılların en sert kur hareketlerinden biri yaşandı. Günlük bazda TL'deki değer kaybı son yılların en yüksek seviyelerine çıktı. Dolar/TL 11,35 ile 13,50 aralığında oldukça geniş bir bant içinde hareket etti. Kurlarda, faizlerde ve CDS primlerindeki sert yükselişlere rağmen Borsa İstanbul'un güçlü seyri devam etti. Aralık vadeli endeks kontratı dün 1917,50 ile 1995 puan aralığında seyretti ve ana seansı %1,73'lük yükselişle 1974,50 uzlaşma fiyatından tamamladı. Akşam seansı ise uzlaşma fiyatının üzerinde 1986,25 seviyesinde gerçekleşti. Sözleşmede bugün fibonacciun %161,8 seviyesine denk gelen ve aynı zamanda dünün zirvesi olan 1995 ilk güçlü direnç olacaktır. Aşağıda ise bu vadenin önceki zirvesi olan 1968 ilk kritik destek olacaktır.

Endeks - 30 Yakın Vade Aracı Kurum Dağılımı Günlük Değişim					
Kurum	Long		Short		
	Net Lot	Pay (%)	Kurum	Net Lot	Pay (%)
Bank of America	14.934	33	Yapı Kredi Yatırım	10.218	23
Teb Yatırım	11.733	26	Ak Yatırım	5.984	13
Meksa Yatırım	4.314	10	Deniz Yatırım	5.319	12
GCM Yatırım	3.394	8	Tacirler Yatırım	4.973	11
Yatırım Finans	2.435	5	HSBC Yatırım	4.880	11
Diğer	7.987	18	Diğer	13.423	30

İlk 5 Kurum Alım Ağırlıklı

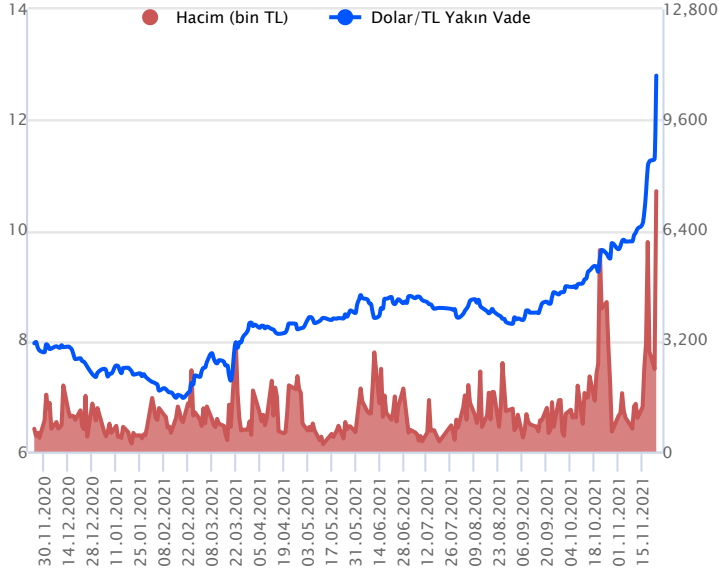
Endeks - 30 Yakın Vade Aracı Kurum Dağılımı Tüm Vade					
Kurum	Long		Short		
	Net Lot	Pay (%)	Kurum	Net Lot	Pay (%)
Teb Yatırım	225.915	67	Garanti Yatırım	82.750	25
Bank of America	61.493	18	İş Yatırım	75.579	23
Gedik Yatırım	30.928	9	HSBC Yatırım	51.961	15
Tacirler Yatırım	8.543	3	Credit Suisse	33.397	10
GCM Yatırım	7.910	2	Yatırım Finans	21.990	7
Diğer	1.774	1	Diğer	70.886	21

İlk 5 Kurum Alım Ağırlıklı



Fiyat (%)	Açık Pozisyon (%)	Yorum
Artış	Artış	Yükselişin devamlılığı için sinyal olarak kabul edilebilir.
Artış	Azalış	Yükselişin desteklenmediğini gösterir.
Azalış	Artış	Düşüşlerin devamlılığı için sinyal olarak kabul edilebilir.
Azalış	Azalış	Düşüşlerin desteklenmediğini gösterir.

Dolar/TL Yakın Vadeli Kontratı



Kasım vadeli Dolar/TL sözleşmesi dün 11,3400 ile 11,5000 seviyeleri arasında dalgalanarak günü %13,39'luk artışla 12,8013 uzlaşma fiyatından tamamladı. Dün kurda yükselişler çift haneli yüzdelere ulaşırken gün içi oynaklığında arttığı gözlemlendi. Kasım vadeli Dolar/TL sözleşmesinde gün içi tavan hareketler görülürken, merkez bankası faiz indirim kararları sonrası kurdaki volatilitenin devam ettiğini görüyoruz. ABD tarafında ise imalat PMI verisi 59,1 ile beklentinin üzerinde gerçekleşirken hizmet PMI verisi 57,0 ile beklentinin altında kalsa da güçlü duruş sergiledi. Bugün yurt içinde reel kesim güven endeksi, ABD'de ise büyüme ve FOMC toplantı tutanakları verileri ön planda olacak. Dolar/TL, bu sabah 08:20 itibariyle 12,83'lü seviyelerde işlem görüyor.

Dolar/TL Yakın Vade Aracı Kurum Dağılımı Günlük Değişim

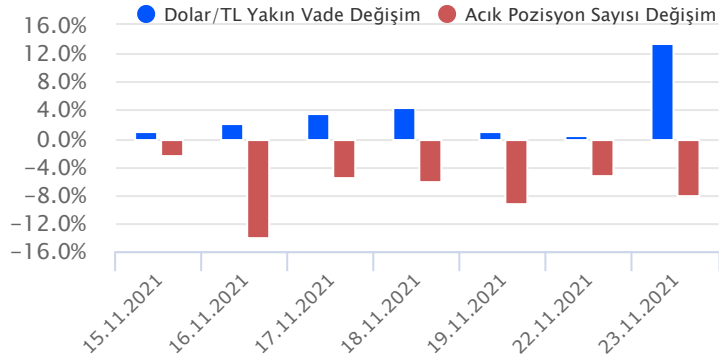
Long			Short		
Kurum	Net Lot	Pay (%)	Kurum	Net Lot	Pay (%)
Akbank	38.059	55	Yapı Kredi Yatırım	34.373	50
Deniz Yatırım	10.303	15	İnfo Yatırım	10.268	15
Ak Yatırım	9.512	14	Vakıf Yatırım	8.923	13
İş Yatırım	2.708	4	Teb Yatırım	4.296	6
QNB Finans Yatırım	2.677	4	Garanti Yatırım	3.332	5
Diğer	5.502	8	Diğer	7.579	11

İlk 5 Kurum Alım Ağırlıklı

Dolar/TL Yakın Vade Aracı Kurum Dağılımı Tüm Vade

Long			Short		
Kurum	Net Lot	Pay (%)	Kurum	Net Lot	Pay (%)
Ak Yatırım	44.321	21	Akbank	120.757	57
Meksa Yatırım	29.062	14	Yapı Kredi Yatırım	27.805	13
İş Yatırım	24.102	11	Finansbank	27.018	13
Deniz Yatırım	21.696	10	Garanti Bankası	24.000	11
Osmanlı Yatırım	18.350	9	Tacirler Yatırım	8.691	4
Diğer	74.761	35	Diğer	4.021	2

İlk 5 Kurum Satım Ağırlıklı



Fiyat (%) Açık Pozisyon (%) Yorum

Artış	Artış	Yükselişin devamlılığı için sinyal olarak kabul edilebilir.
Artış	Azalış	Yükselişin desteklenmediğini gösterir.
Azalış	Artış	Düşüşlerin devamlılığı için sinyal olarak kabul edilebilir.
Azalış	Azalış	Düşüşlerin desteklenmediğini gösterir.

Sözleşme	Vade Ayı	Son Uzlaşma	Önceki Uzlaşma	Değişim %	Günün Düşüşü	Günün Yükselişi	İşlem Adedi	İşlem Hacmi
PAY VADELİ SÖZLEŞMELERİNDE EN FAZLA İŞLEM GÖRENLER								
F_GARAN1121	30.11.2021	11.650	12.000	-2.75 %	11.630	12.060	1,323,100	1,564,402,779
F_SISE1121	30.11.2021	11.990	11.260	7.12 %	11.190	12.140	1,231,502	1,444,856,109
F_EREGL1121	30.11.2021	23.220	21.680	7.29 %	21.440	23.310	624,861	1,425,629,597
F_THYAO1121	30.11.2021	18.790	17.710	6.33 %	17.440	18.850	660,874	1,197,277,926
F_KRMD1121	30.11.2021	8.760	8.360	4.90 %	8.300	8.810	1,052,304	910,950,238

Pay vadeli sözleşmeleri, düşük teminatlarla yüksek tutarlı pozisyonlar almayı mümkün kılar. Pay vadeli sözleşmeleri ile ilgili daha detaylı bilgi almak için Gedik Yatırım Viop Departmanı ile iletişime geçebilirsiniz.

Sözleşme Kodu	Vade Ayı	Uzlaşma Fiyatı	Önceki Uzlaşma Fiyatı	Değişim	Değişim Puan	Gün İçi Yüksek	Gün İçi Düşük	İşlem Miktarı	İşlem Hacim	Açık Pozisyon	Önceki Açık Pozisyon	Açık Pozisyon Değişimi	Vadeye Kalan Gün Sayısı
ENDEKS KONTRATLARI													
F_XU0300222	28.02.2022	2,006.00	1,973.25	1.66 %	32.75	2,023.00	1,950.50	22,423.00	447,398,662.50	11,860.00	9,156.00	2,704.00	96
F_XU0300422	29.04.2022	2,016.50	1,983.50	1.66 %	33.00	2,030.00	1,966.00	1,641.00	32,972,480.00	1,221.00	1,425.00	-204.00	156
F_XU0301221	31.12.2021	1,974.50	1,941.00	1.73 %	33.50	1,995.00	1,917.50	642,459.00	12,602,855,002.50	624,400.00	623,459.00	941.00	37
DÖVİZ KONTRATLARI													
F_CNHTRY1121	30.11.2021	1.9684	1.7052	15.44 %	0.26	2.0066	1.9333	188	3,714,936	20	7	13	6
F_CNHTRY1221	31.12.2021	2.0063	1.7605	13.96 %	0.25	2.0390	1.9889	34	682,151	10	8	2	37
F_EURTRY1121	30.11.2021	14.4502	12.7088	13.70 %	1.74	15.2482	12.9251	6,156	85,585,367	5,157	4,562	595	6
F_EURTRY1221	31.12.2021	14.6985	12.9181	13.78 %	1.78	15.4999	13.0302	4,690	66,425,737	3,822	3,048	774	37
F_EURUSD1121	30.11.2021	1.1253	1.1252	0.01 %	0.00	1.1283	1.1235	9,402	118,211,120	49,956	54,445	-4,489	6
F_EURUSD1221	31.12.2021	1.1261	1.1267	-0.05 %	0.00	1.1295	1.1250	22,127	278,602,037	37,519	39,576	-2,057	37
F_GBPUSD1121	30.11.2021	1.3363	1.3431	-0.51 %	-0.01	1.3410	1.3338	95	1,420,387	412	470	-58	6
F_GBPUSD1221	31.12.2021	1.3384	1.3434	-0.37 %	0.00	1.3429	1.3350	65	972,104	393	426	-33	37
F_RUBTRY1121	30.11.2021	0.1702	0.1442	18.06 %	0.03	0.1600	0.1600	2	32,000	1	3	-2	6
F_RUBTRY1221	31.12.2021	0.1536	0.1536	0.00 %	0.00	0.1378	0.1378	1	13,780	0	0	-1	37
F_USDTRY1121	30.11.2021	12.8013	11.2892	13.39 %	1.51	13.5000	11.3400	608,487	7,535,729,463	290,641	316,609	-25,968	6
F_USDTRY1221	31.12.2021	13.0230	11.4470	13.77 %	1.58	13.7300	11.4999	779,936	9,791,938,281	1,117,454	1,077,892	39,562	37
F_P_USDTRY1121	30.11.2021	0.0000	0.0000	0.00 %	0.00	0.0000	0.0000						6
F_P_USDTRY1221	31.12.2021	0.0000	0.0000	0.00 %	0.00	0.0000	0.0000						37
KIYMETLİ MADEN KONTRATLARI													
F_XAUTRYM0222	28.02.2022	780.540	690.320	13.07 %	90.22	825.210	698.160	141,766	107,673,917	117,679	113,158	4,521	96
F_XAUTRYM1221	31.12.2021	749.970	670.680	11.82 %	79.29	799.000	671.500	1,598,777	1,170,653,324	734,935	819,468	-84,533	37
F_XAUUSD0222	28.02.2022	1,793.800	1,821.850	-1.54 %	-28.05	1,816.000	1,790.050	6,543	131,772,610	6,322	5,739	583	96
F_XAUUSD1221	31.12.2021	1,790.250	1,819.150	-1.59 %	-28.90	1,816.300	1,786.000	66,540	1,337,898,696	75,733	82,333	-6,600	37
PAY VADELİ													
F_AEFES1121	30.11.2021	24.380	24.800	-1.69 %	-0.42	24.880	23.680	3,583	8,708,979	7,617	7,765	-148	6
F_AEFES1221	31.12.2021	24.820	25.190	-1.47 %	-0.37	25.340	24.150	982	2,437,589	2,075	1,964	111	37
F_AKBNK1121	30.11.2021	6.960	7.240	-3.87 %	-0.28	7.260	6.860	1,058,305	746,379,531	878,309	807,884	70,425	6
F_AKBNK1221	31.12.2021	7.100	7.330	-3.14 %	-0.23	7.360	7.020	262,680	187,544,000	379,274	304,887	74,387	37
F_ALKIM1121	30.11.2021	18.420	18.370	0.27 %	0.05	18.620	17.850	8,448	15,527,379	6,353	7,183	-830	6
F_ALKIM1221	31.12.2021	18.780	18.700	0.43 %	0.08	18.990	18.230	1,614	3,010,347	3,073	3,210	-137	37
F_ARCLK1121	30.11.2021	43.730	42.340	3.28 %	1.39	45.130	41.760	51,692	225,738,550	19,607	21,505	-1,898	6
F_ARCLK1221	31.12.2021	44.290	42.910	3.22 %	1.38	45.680	42.350	19,842	87,699,475	7,751	7,418	333	37
F_ASELS1121	30.11.2021	19.400	18.770	3.36 %	0.63	19.460	18.240	235,887	452,360,833	173,709	194,235	-20,526	6
F_ASELS1221	31.12.2021	19.730	19.090	3.35 %	0.64	19.780	18.580	77,769	151,051,915	106,835	102,152	4,683	37
F_BIMAS1121	30.11.2021	68.090	68.090	0.00 %	0.00	68.430	66.620	23,018	155,775,973	23,724	24,859	-1,135	6
F_BIMAS1221	31.12.2021	69.010	68.890	0.17 %	0.12	69.160	67.400	7,427	50,847,335	13,818	13,239	579	37
F_CCOLA1121	30.11.2021	91.850	93.930	-2.21 %	-2.08	95.710	91.000	1,507	14,041,910	705	836	-131	6
F_CCOLA1221	31.12.2021	93.610	94.630	-1.08 %	-1.02	96.500	92.480	312	2,951,791	347	235	112	37
F_DOHOL1121	30.11.2021	3.250	3.120	4.17 %	0.13	3.280	3.080	784,135	250,261,382	627,287	642,595	-15,308	6
F_DOHOL1221	31.12.2021	3.320	3.180	4.40 %	0.14	3.340	3.140	112,878	36,772,867	238,760	214,472	24,288	37
F_ECILC1121	30.11.2021	6.810	6.770	0.59 %	0.04	6.960	6.640	31,274	21,480,189	31,717	42,948	-11,231	6
F_ECILC1221	31.12.2021	6.970	6.870	1.46 %	0.10	7.080	6.790	5,199	3,640,673	6,589	4,573	2,016	37
F_EKGYO1121	30.11.2021	2.190	2.210	-0.90 %	-0.02	2.220	2.130	708,854	154,296,034	1,033,524	1,031,899	1,625	6
F_EKGYO1221	31.12.2021	2.230	2.250	-0.89 %	-0.02	2.260	2.170	223,910	49,626,998	436,433	305,903	130,530	37
F_ENJSA1121	30.11.2021	12.940	13.100	-1.22 %	-0.16	13.290	12.780	26,433	34,401,281	15,838	19,147	-3,309	6
F_ENJSA1221	31.12.2021	13.200	13.360	-1.20 %	-0.16	13.550	13.010	7,271	9,637,726	9,879	8,646	1,233	37
F_EREGL1121	30.11.2021	23.220	21.680	7.10 %	1.54	23.310	21.440	624,861	1,425,629,597	178,127	177,157	970	6
F_EREGL1221	31.12.2021	23.450	21.940	6.88 %	1.51	23.580	21.730	91,396	210,291,679	57,003	52,563	4,440	37
F_FROTO1121	30.11.2021	239.070	233.240	2.50 %	5.83	249.590	229.810	14,019	332,251,985	6,773	6,260	513	6
F_FROTO1221	31.12.2021	241.250	235.260	2.55 %	5.99	251.690	232.200	3,355	80,340,499	1,844	1,844	0	37
F_GARAN1121	30.11.2021	11.650	12.000	-2.92 %	-0.35	12.060	11.630	1,323,100	1,564,402,779	654,548	552,760	101,788	6
F_GARAN1221	31.12.2021	11.860	12.180	-2.63 %	-0.32	12.240	11.810	191,537	229,869,019	218,133	179,139	38,994	37
F_GUBRF1121	30.11.2021	73.260	74.230	-1.31 %	-0.97	74.700	71.300	16,567	120,914,516	31,087	31,820	-733	6
F_GUBRF1221	31.12.2021	74.690	75.520	-1.10 %	-0.83	75.940	72.750	4,332	32,221,992	11,050	9,485	1,565	37
F_HALKB1121	30.11.2021	4.710	4.770	-1.26 %	-0.06	4.800	4.600	127,986	59,906,220	194,574	200,618	-6,044	6
F_HALKB1221	31.12.2021	4.780	4.850	-1.44 %	-0.07	4.850	4.680	28,633	13,642,090	55,395	48,540	6,855	37
F_HEKTS1121	30.11.2021	9.850	9.920	-0.71 %	-0.07	10.150	9.640	64,268	63,567,450	50,663	56,174	-5,511	6
F_HEKTS1221	31.12.2021	10.010	10.100	-0.89 %	-0.09	10.330	9.720	22,568	22,669,179	15,365	16,775	-1,410	37
F_IPEKE1121	30.11.2021	14.250	13.940	2.22 %	0.31	14.500	13.750	9,469	13,370,451	10,152	10,375	-223	6
F_ISCTR1121	30.11.2021	6.960	7.140	-2.52 %	-0.18	7.170	6.840	697,899	489,868,872	874,969	891,949	-16,980	6
F_ISCTR1221	31.12.2021	7.110	7.270	-2.20 %	-0.16	7.290	6.970	159,272	113,924,585	184,710	117,330	67,380	37
F_ISFIN1121	30.11.2021	3.350	3.440	-2.62 %	-0.09	3.440	3.250	17,660	5,925,758	42,592	46,632	-4,040	6
F_ISFIN1221	31.12.2021	3.420	3.510	-2.56 %	-0.09	3.500	3.320	8,657	2,946,088	25,864	23,223	2,641	37
F_ISGYO1121	30.11.2021	2.380	2.430	-2.06 %	-0.05	2.450	2.330	54,707	13,025,632	70,543	79,527	-8,984	6
F_ISGYO1221	31.12.2021	2.410	2.470	-2.43 %	-0.06	2.480	2.370	20,474	4,969,007	32,359	32,202	157	37
F_KARSN1121	30.11.2021	4.180	4.190	-0.24 %	-0.01	4.340	4.100	166,191	69,793,774	65,974	80,007	-14,033	6
F_KARSN1221	31.12.2021	4.240	4.270	-0.70 %	-0.03	4.400	4.160	21,669	9,271,221	17,273	18,437	-1,164	37

Sözleşme Kodu	Vade Ayı	Uzlaşma Fiyatı	Önceki Uzlaşma Fiyatı	Değişim	Değişim Puan	Gün İçi Yüksek	Gün İçi Düşük	İşlem Miktarı	İşlem Hacim	Açık Pozisyon	Önceki Açık Pozisyon	Açık Pozisyon Değişimi	Vadeye Kalan Gün Sayısı
PAY VADELİ													
F_KCHOL1121	30.11.2021	28.100	28.030	0.25 %	0.07	29.140	27.200	187,854	530,369,699	93,750	92,748	1,002	6
F_KCHOL1221	31.12.2021	28.560	28.490	0.25 %	0.07	29.500	27.720	50,284	144,669,735	52,353	45,335	7,018	37
F_KOZAA1121	30.11.2021	19.410	18.610	4.30 %	0.80	19.870	17.710	49,960	95,538,279	53,320	62,770	-9,450	6
F_KOZAA1221	31.12.2021	19.620	18.850	4.08 %	0.77	20.160	17.930	10,325	20,103,354	11,499	8,463	3,036	37
F_KOZAL1121	30.11.2021	123.000	119.450	2.97 %	3.55	125.160	118.000	19,779	240,782,707	17,680	17,827	-147	6
F_KOZAL1221	31.12.2021	124.810	121.420	2.79 %	3.39	126.960	119.920	6,124	75,652,658	4,408	3,977	431	37
F_KRDMD1121	30.11.2021	8.760	8.360	4.78 %	0.40	8.810	8.300	1,052,304	910,950,238	467,264	529,204	-61,940	6
F_KRDMD1221	31.12.2021	8.880	8.480	4.72 %	0.40	8.940	8.450	138,734	121,460,408	89,442	103,884	-14,442	37
F_MGROS1121	30.11.2021	42.110	42.700	-1.38 %	-0.59	43.030	41.590	16,475	69,649,135	13,815	14,501	-686	6
F_MGROS1221	31.12.2021	42.900	43.540	-1.47 %	-0.64	43.840	42.480	3,786	16,385,745	13,562	11,882	1,680	37
F_MPARK1121	30.11.2021	31.700	29.950	5.84 %	1.75	31.740	29.610	477	1,457,903	689	793	-104	6
F_MPARK1221	31.12.2021	31.230	30.540	2.26 %	0.69	31.950	30.320	58	178,812	208	210	-2	37
F_ODAS1121	30.11.2021	1.610	1.650	-2.42 %	-0.04	1.650	1.540	850,395	135,833,481	545,842	534,544	11,298	6
F_ODAS1221	31.12.2021	1.640	1.680	-2.38 %	-0.04	1.690	1.570	156,266	25,444,572	220,135	148,309	71,826	37
F_OYAKC1121	30.11.2021	7.370	7.410	-0.54 %	-0.04	7.570	7.240	12,336	9,061,618	17,656	18,532	-876	6
F_OYAKC1221	31.12.2021	7.470	7.520	-0.66 %	-0.05	7.640	7.360	3,560	2,659,570	4,815	5,095	-280	37
F_PETKM1121	30.11.2021	7.970	7.780	2.44 %	0.19	8.050	7.660	820,351	646,745,098	417,248	443,370	-26,122	6
F_PETKM1221	31.12.2021	8.100	7.900	2.53 %	0.20	8.160	7.780	133,839	107,281,363	74,511	71,389	3,122	37
F_PGUS1121	30.11.2021	95.710	94.400	1.39 %	1.31	97.900	91.700	16,622	158,377,515	7,825	7,890	-65	6
F_PGUS1221	31.12.2021	96.240	94.760	1.56 %	1.48	98.240	92.070	2,769	26,501,236	2,766	3,049	-283	37
F_SAHOL1121	30.11.2021	13.580	13.890	-2.23 %	-0.31	14.160	13.470	346,582	479,467,113	241,244	259,529	-18,285	6
F_SAHOL1221	31.12.2021	13.820	14.110	-2.06 %	-0.29	14.380	13.700	73,095	102,686,065	97,821	71,408	26,413	37
F_SASA1121	30.11.2021	34.950	34.670	0.81 %	0.28	35.800	33.220	91,108	316,664,114	28,678	29,843	-1,165	6
F_SASA1221	31.12.2021	35.490	35.060	1.23 %	0.43	36.150	33.750	19,240	67,687,687	12,262	13,562	-1,300	37
F_SISE1121	30.11.2021	11.990	11.260	6.48 %	0.73	12.140	11.190	1,231,502	1,444,856,109	314,444	338,696	-24,252	6
F_SISE1221	31.12.2021	12.200	11.430	6.74 %	0.77	12.340	11.410	294,127	352,255,072	165,960	85,144	80,816	37
F_SKBK1121	30.11.2021	1.110	1.150	-3.48 %	-0.04	1.150	1.100	251,427	28,388,030	330,333	375,586	-45,253	6
F_SKBK1221	31.12.2021	1.150	1.170	-1.71 %	-0.02	1.180	1.130	43,213	4,993,060	123,689	105,314	18,375	37
F_SOKM1121	30.11.2021	13.950	14.220	-1.90 %	-0.27	14.250	13.540	25,167	35,047,336	28,166	32,415	-4,249	6
F_SOKM1221	31.12.2021	14.180	14.460	-1.94 %	-0.28	14.470	13.800	3,064	4,331,950	7,179	7,408	-229	37
F_TAVHL1121	30.11.2021	29.210	28.240	3.43 %	0.97	29.700	27.970	48,757	141,245,541	22,700	28,540	-5,840	6
F_TAVHL1221	31.12.2021	29.670	28.620	3.67 %	1.05	30.030	28.440	6,954	20,340,471	8,608	7,776	832	37
F_TCELL1121	30.11.2021	17.860	17.880	-0.11 %	-0.02	18.130	17.570	112,624	201,858,886	60,347	64,444	-4,097	6
F_TCELL1221	31.12.2021	18.030	18.080	-0.28 %	-0.05	18.290	17.750	20,812	37,637,960	35,287	33,977	1,310	37
F_THYAO1121	30.11.2021	18.790	17.710	6.10 %	1.08	18.850	17.440	660,874	1,197,277,926	279,877	314,628	-34,751	6
F_THYAO1221	31.12.2021	19.000	17.960	5.79 %	1.04	19.020	17.710	117,990	217,106,544	53,456	59,057	-5,601	37
F_TKFEN1121	30.11.2021	18.380	17.810	3.20 %	0.57	18.420	17.520	76,521	138,404,491	48,473	50,358	-1,885	6
F_TKFEN1221	31.12.2021	18.730	18.110	3.42 %	0.62	18.760	17.850	17,525	32,213,381	16,861	13,358	3,503	37
F_TOASO1121	30.11.2021	75.890	69.550	9.12 %	6.34	76.500	69.070	39,222	287,066,016	17,860	16,694	1,166	6
F_TOASO1221	31.12.2021	77.280	70.470	9.66 %	6.81	77.510	70.300	10,711	79,426,296	11,418	8,294	3,124	37
F_TRGYO1121	30.11.2021	3.920	4.050	-3.21 %	-0.13	4.090	3.720	102,121	40,389,449	118,164	142,485	-24,321	6
F_TRGYO1221	31.12.2021	4.000	4.130	-3.15 %	-0.13	4.180	3.800	12,038	4,850,572	23,156	17,333	5,823	37
F_TSKB1121	30.11.2021	1.500	1.550	-3.23 %	-0.05	1.560	1.450	418,444	63,199,917	585,630	629,778	-44,148	6
F_TSKB1221	31.12.2021	1.530	1.570	-2.55 %	-0.04	1.590	1.500	94,353	14,450,410	199,711	180,375	19,336	37
F_TTKOM1121	30.11.2021	8.890	9.020	-1.44 %	-0.13	9.150	8.770	108,712	97,450,998	61,534	61,799	-265	6
F_TTKOM1221	31.12.2021	9.020	9.140	-1.31 %	-0.12	9.280	8.880	12,201	11,115,623	16,170	15,490	680	37
F_TUPRS1121	30.11.2021	168.470	159.030	5.94 %	9.44	168.600	156.490	31,198	502,869,232	20,641	22,550	-1,909	6
F_TUPRS1221	31.12.2021	170.470	160.850	5.98 %	9.62	170.700	158.640	8,892	144,978,910	5,876	4,880	996	37
F_TURSG1121	30.11.2021	5.120	5.230	-2.10 %	-0.11	5.260	4.950	21,158	10,812,837	86,475	87,246	-771	6
F_TURSG1221	31.12.2021	5.210	5.320	-2.07 %	-0.11	5.350	5.040	10,249	5,337,585	13,399	13,178	221	37
F_ULKER1121	30.11.2021	19.730	19.760	-0.15 %	-0.03	19.940	19.520	11,591	22,909,958	13,332	15,579	-2,247	6
F_ULKER1221	31.12.2021	20.140	20.110	0.15 %	0.03	20.290	19.850	3,922	7,888,328	6,225	5,525	700	37
F_VAKBN1121	30.11.2021	3.860	3.970	-2.77 %	-0.11	3.990	3.770	215,460	83,643,533	423,947	417,951	5,996	6
F_VAKBN1221	31.12.2021	3.920	4.030	-2.73 %	-0.11	4.020	3.830	44,445	17,561,222	120,643	109,688	10,955	37
F_VESTL1121	30.11.2021	28.380	27.180	4.42 %	1.20	29.100	26.500	17,060	47,439,993	15,916	15,871	45	6
F_VESTL1221	31.12.2021	28.830	27.580	4.53 %	1.25	29.590	27.000	5,950	16,889,438	14,645	11,757	2,888	37
F_YKBNK1121	30.11.2021	3.460	3.570	-3.08 %	-0.11	3.570	3.370	1,421,194	495,697,581	1,344,888	1,375,847	-30,959	6
F_YKBNK1221	31.12.2021	3.520	3.630	-3.03 %	-0.11	3.630	3.420	299,852	106,609,663	754,413	642,755	111,658	37

**Gedik Yatırım Menkul Değerler A.Ş. - Yatırım Danışmanlığı Birimi**

Ünvan : Gedik Yatırım Menkul Değerler A.Ş.

Adres : Altayçeşme Mah. Çamlı Sok. Ofis Park Maltepe No:21/4 Kat:10-11-12 Maltepe/İstanbul

Tel : (0216) 453 0053

E-Posta : vadeli@gedik.com

***Gedik Yatırım VİOP Bülteni, Genel Yatırım Tavsiyesi Kapsamında Yatırım Danışmanlığı Birimi Tarafından Hazırlanmaktadır.**

YASAL UYARI

Burada yer alan bilgiler Gedik Yatırım tarafından bilgilendirme amacıyla hazırlanmıştır. Yatırım sinyal, bilgi, yorum ve tavsiyeleri yatırım danışmanlığı kapsamında değildir. Yatırım danışmanlığı hizmeti; aracı kurumlar, portföy yönetim şirketleri, mevduat kabul etmeyen bankalar ile müşteri arasında imzalanacak yatırım danışmanlığı sözleşmesi çerçevesinde sunulmaktadır. Burada yer alan sinyal, yorum ve tavsiyeler, herhangi bir yatırım aracının alım satım önerisi ya da getiri vaadi olarak yorumlanmamalıdır. Bu görüşler mali durumunuz ile risk ve getiri tercihlerinize uygun olmayabilir ve sadece burada yer alan bilgilere ve sinyallere dayanarak yatırım kararı verilmesi beklentilerinize uygun sonuçlar doğurmayabilir. Burada yer alan sinyaller, fiyatlar, veriler ve bilgilerin tam ve doğru olduğu garanti edilemez; içerik, haber verilmeksizin değiştirilebilir. Tüm sinyal ve veriler, Gedik Yatırım tarafından güvenilir olduğuna inanılan kaynaklardan alınmıştır. Bu sinyal ve kaynakların kullanılması nedeni ile ortaya çıkabilecek hatalardan ve zararlardan Gedik Yatırım sorumlu değildir.

Genel Müdürlük

Altayçeşme Mah. Çamlı Sok. Ofis Park Maltepe No:21/4 Kat:10-11-12 Maltepe/İstanbul/Türkiye
Tel: (0216) 453 00 00 (pbx) Faks: (0216) 377 11 36

Alanya

Şekerhane Mah. 1100 Sok. No: 9 / 206 Alanya / ANTALYA Tel: (0242) 519 23 17 (pbx)
Faks: (0242) 513 93 81

Adana-Seyhan

Çınarlı Mah. Ziyapaşa Bulvarı No: 78 Güneş Ziyapaşa İş Merkezi Kat :5 No :504
Seyhan/ADANA Tel: (0322) 355 03 50 (pbx) Faks: (0322) 290 35 18

Ankara - Çankaya

Simon Bolivar Cad. No: 8/6 Çankaya/ANKARA Tel: (0312) 438 27 00 (pbx) Faks: (0312)
438 27 47

Antalya

Tahıl Pazarı Mah.404 Sok. Hafız Ahmet Bedesteni No: 5/29-30 ANTALYA Tel: (0242) 248 35 20
(pbx) Faks: (0242) 244 29 10

Aydın

Hasanefendi-Ramazan Paşa Mah. İstiklal Cad. Dış Kapı No : 23 İç Kapı No : 1
Efeler/AYDIN Tel: (0256) 999 17 87 (pbx) Faks:

Aydın - Kuşadası

Türkmen mah. Atatürk Bulvarı Belvü Sitesi C Blok Kat 2 Daire 3 Kuşadası /AYDIN Tel: (0256)
618 44 77 (pbx) Faks: (0256) 618 44 91

Aydın - Nazilli

Altıntaş Mah. İstasyon Bulvarı No:19 Kat:4 Daire:12 Nazilli / AYDIN Tel: (0256) 314 15 98
(pbx) Faks: (0256) 315 88 52

Bağdat Caddesi

Bağdat Cad. Esen Apt. No: 351/5 Şaşkınbakkal/İSTANBUL Tel: (0216) 560 34 00 (pbx) Faks:
(0216) 411 23 54

Balıkesir

Eski Kuyumcular Mah. Anafartalar Cad. Acarlar İş Merkezi Dış Kapı No : 23 İç Kapı No :
1 Karesi - BALIKESİR Tel: (0266) 999 12 40 (pbx) Faks:

Bandırma

Dere Mah. Ordu Cad. Kapı No:3 İç Kapı No:2 Bandırma/ BALIKESİR Tel: (0226) 999 10 75 (pbx)
Faks:

Bodrum

Yokuşbaşı Mah. Kıbrıs Şehitleri Cad. No:19 Bodrum Tel: (0252) 316 32 70 (pbx) Faks:
(0252) 316 92 70

Bursa

Fethiye Mah. Sanayi Cad., Corner Plus İş Merkezi No:263 Kat:2 D:22/26 Nilüfer/BURSA Tel:
(0224) 220 51 50 (pbx) Faks: (0224) 220 50 99

Bursa - Nilüfer

Odunluk Mah. Liman Cad. No:7 Nilüfer / BURSA Tel: (0224) 275 35 50 (pbx) Faks:
(0224) 451 79 66

Çanakkale

Kemalpaşa Mah. Şair Ece Ayhan Meydanı Dış Kapı No: 22 Kat: 2 İç Kapı No:2 Merkez /
ÇANAKKALE Tel: (0286) 999 17 02 (pbx) Faks:

Çorlu

Zafer Mah. Cumhuriyet Bulvarı Dış Kapı No:9T1 İç Kapı No:114 Çorlu TEKİRDAĞ Tel:
(0282) 888 96 20 (pbx) Faks:

Çorum - Merkez

Yavruturna Mah. 1. Maliye Sok. No: 1 Kat: 4 D: 22 Çorum Tel: (0364) 211 11 45 (pbx) Faks:
(0364) 201 05 63

Denizli - Merkez

Saraylar Mah. İkinci Ticari Yol Sok. No: 32 Kat: 4 DENİZLİ Tel: (0258) 263 80 15 (pbx)
Faks: (0258) 241 91 01

Edirne - Merkez

Sabuni Mah. Banka Aralığı Sok. Kardeşler İş Merkezi No:10/19 Merkez/EDİRNE Tel: (0284) 212
25 30 (pbx) Faks: (0284) 213 37 78

Elazığ - Merkez

Yeni Mah. Gazi Cd. No: 28/3 ELAZIĞ Tel: (0424) 233 28 01 (pbx) Faks: (0424) 233 27
35

Eskişehir - Merkez

Sakarya Cad. Köprübaşı Şen Sok. Onur İşhanı No: 1 Kat: 4 ESKİŞEHİR Tel: (0222) 230 09 08
(pbx) Faks: (0222) 220 37 02

İstanbul - Ataşehir

Barbaros Mah. İhlamur Bulvarı Sarkaç Sok. Ağaoğlu My Prestige No:1 D: 12-13
Ataşehir/İSTANBUL Tel: (0216) 560 37 00 (pbx) Faks: (0216) 688 67 86

İstanbul - Bakırköy

Cevizlik Mah. Muhasebeci Sok. Neşe Han No: 1 Kat:3 Bakırköy/İSTANBUL Tel: (0212) 660 85
25 (pbx) Faks: (0212) 570 03 03

İstanbul - Kapalıçarşı

Kürkçüler Sk. No: 25 Eminönü/Kapalıçarşı/İSTANBUL Tel: (0212) 513 40 01 (pbx) Faks:
(0212) 527 16 86

İstanbul - Maltepe

Bağlarbaşı Mah. Bağdat Caddesi. Gedik İş Merkezi A Blok No: 414 Kat: 2 Daire: 22 İSTANBUL
Tel: (0216) 399 00 42 (pbx) Faks: (0216) 399 18 17

İstanbul - Tophane

Necatibey Cad. Alipaşa Degirmen Sok. No: 24 34425 Tophane/Karaköy/ İSTANBUL Tel:
(0212) 251 60 06 (pbx) Faks: (0212) 293 49 03

İstanbul - Ümraniye

İnkılap Mah. Küçüksu Cad. Çeşminaz Sok. NO:2/7 Kat:3 Ümraniye Tel: (0216) 461 33 90 (pbx)
Faks: (0216) 328 10 32

İzmir - Alsancak

Cumhuriyet Bulvarı Arpacıoğlu Apt. No:139 Kat:3 Alsancak İZMİR Tel: (0232) 465 10 20
(pbx) Faks: (0232) 464 66 22

Karabük - Merkez

Bayır Mah. Menderes Cad. Çebioğlu Twin Towers B Blok Dış Kapı No :2 İç Kapı No : 107
Merkez / Karabük Tel: (0370) 502 15 90 (pbx) Faks: (0370) 502 15 93

Kayseri

Hunat Mah. Postalar Geçidi Sok. No:1 / 206 Tel: (0352) 221 36 29 (pbx) Faks: (0352)
221 48 27

Kocaeli - Gebze

Hacı Halil Mah. Hükümet Cad. No: 95 Gebze/KOCAELİ Tel: (0262) 642 34 00 (pbx) Faks: (0262)
641 82 01

Konya - Selçuklu

Beyazıt Mahallesi, Hüsnü Aşk Sok. Bezirci İş Merkezi Kat:4 D:403 Selçuklu / KONYA Tel:
(0332) 238 59 60 (pbx) Faks: (0332) 238 59 75

Malatya - Battalgazi

Büyük Hüseyin Bey Mah. Atatürk Cad. Anadolu İş Merkezi K: 3 No: 23 D: 9-10-11 Battalgazi /
MALATYA Tel: (0422) 325 62 67 (pbx) Faks: (0422) 322 23 72

Manisa - Merkez

Anafartalar Mah. Mustafa Kemal Paşa Cad. Kamil Menteş Apt. No: 34/1 MANİSA Tel:
(0236) 239 42 98 (pbx) Faks: (0236) 239 43 02

Mersin - Akdeniz

Mahmudiye Mah. Atatürk Cad. Adil Kanun İş Hanı Kat: 2 Akdeniz / MERSİN Tel: (0324) 238 18
18 (pbx) Faks: (0324) 231 22 52

Muğla - Fethiye

Babataşı Mah. 774. Sok. No.2 Fethiye / Muğla Tel: (0252) 612 07 60 (pbx) Faks: (0252)
612 36 46

Sakarya - Adapazarı

Tıgıncılar Mah. Yenicami Sok. Dış Kapı No:5 İç Kapı No: 201 Adapazarı- Sakarya Tel: (0264) 279
83 89 (pbx) Faks: (0264) 281 03 88

Samsun - İlkadım

Kale Mah. Kaptanağa Sok. No: 18/41 Mecit Turan İş Merkezi İlkadım- Samsun Tel:
(0362) 431 63 43 (pbx) Faks: (0362) 431 33 89

Trabzon - Ortahisar

Kemer kaya Mah. K. Maraş Cad. Ticaret Mektep Sk. Ustaömeroğlu İş Merkezi No: 9/9
Ortahisar/TRABZON Tel: (0462) 326 09 97 (pbx) Faks: (0462) 326 38 67

Uşak - Merkez

İsmetpaşa Cad. No: 63 K: 2 Mavi Plaza UŞAK Tel: (0276) 227 27 44 (pbx) Faks: (0276)
227 27 37

Zonguldak - Ereğli

Müftü Mahallesi Süheyla Erel Sokak. No:2/1 Ay City İş Merkezi 7. Kat Ofis No:85 Karadeniz
Ereğli / ZONGULDAK Tel: (0372) 329 10 00 (pbx) Faks: (0372) 316 66 30