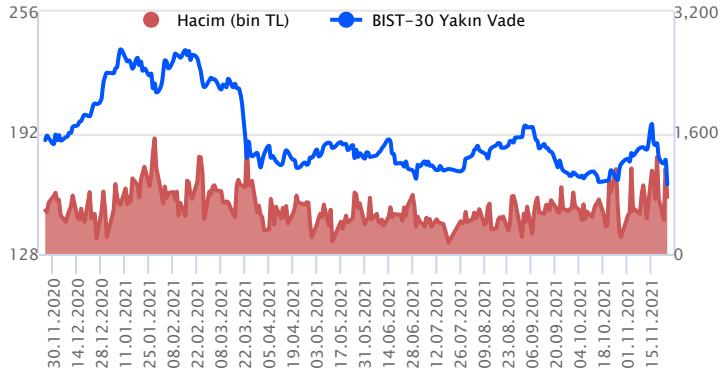


Sözleşme Kodu	Vade Ayı	Uzlaşma Fiyatı	Önceki Uzlaşma Fiyatı	Değişim	Değişim Puan	Gün İçi Yüksek	Gün İçi Düşük	İşlem Miktarı	İşlem Hacim	Açık Pozisyon	Önceki Açık Pozisyon	Açık Pozisyon Değişimi	Vadeye Kalan Gün Sayısı
ENDEKS KONTRATLARI													
F_XU0300222	28.02.2022	2,038.75	2,006.00	1.63 %	32.75	2,078.00	2,010.25	22,362.00	458,490,162.50	10,732.00	11,860.00	-1,128.00	96
F_XU0301221	31.12.2021	2,000.75	1,974.50	1.33 %	26.25	2,031.25	1,977.00	454,669.00	9,135,935,090.00	624,213.00	624,400.00	-187.00	37
DÖVİZ KONTRATLARI													
F_EURTRY1121	30.11.2021	13.5941	14.4502	-5.92 %	-0.86	15.4499	13.0064	2,319	32,445,118	4,763	5,157	-394	6
F_EURTRY1221	31.12.2021	14.0001	14.6985	-4.75 %	-0.70	16.1673	13.4150	4,687	66,149,176	3,801	3,822	-21	37
F_EURUSD1121	30.11.2021	1.1211	1.1253	-0.37 %	0.00	1.1261	1.1192	8,178	111,549,612	47,790	49,956	-2,166	6
F_EURUSD1221	31.12.2021	1.1221	1.1261	-0.36 %	0.00	1.1275	1.1211	27,376	373,945,122	37,501	37,519	-18	37
F_USDTRY1121	30.11.2021	12.2690	12.8013	-4.16 %	-0.53	13.3013	11.6700	528,466	6,546,962,197	255,789	290,641	-34,852	6
F_USDTRY1221	31.12.2021	12.5251	13.0230	-3.82 %	-0.50	13.5000	11.9401	706,487	8,926,565,984	1,144,221	1,117,454	26,767	37
ALTIN KONTRATLARI													
F_XAUTRYM0222	28.02.2022	739.510	780.540	-5.26 %	-41.03	808.730	711.000	192,552	147,328,548	128,649	117,679	10,970	96
F_XAUTRYM1221	31.12.2021	718.070	749.970	-4.25 %	-31.90	781.450	686.210	1,215,814	892,325,464	516,277	734,935	-218,658	37
F_XAUUSD0222	28.02.2022	1,786.250	1,793.800	-0.42 %	-7.55	1,810.000	1,783.400	5,588	121,878,698	5,424	6,322	-898	96
F_XAUUSD1221	31.12.2021	1,781.700	1,790.250	-0.48 %	-8.55	1,800.000	1,779.000	51,581	1,121,754,074	67,570	75,733	-8,163	37

BIST 30 Yakın Vadeli Kontratı



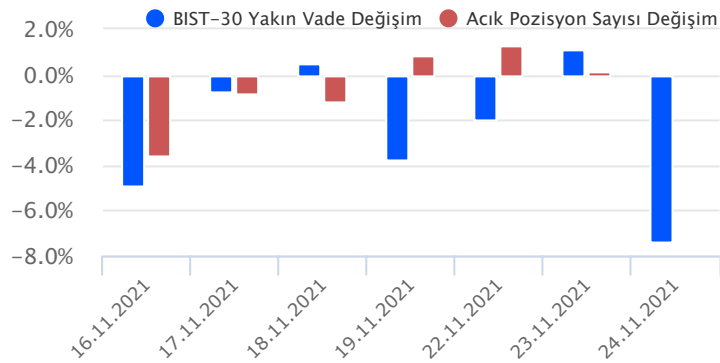
Aralık vadeli endeks kontratı dün 1977,00 ile 2031,25 puan aralığında seyretti ve ana seansı %1,33'lük yükselişle 2000,75 uzlaşma fiyatından tamamladı. Akşam seansı ise uzlaşma fiyatının hemen üstünde 2002,50 seviyesinde gerçekleşti. Döviz piyasasında volatilité devam ederken dün Dolar/TL, 13,15 -11,59 arasında değişim gösterdi. Bu sabah Dolar/TL 08:20 itibarıyla 11,94'lü seviyelerde hareket ediyor. Sözleşme tarafında ise risk iştahının devam ettiği görülüyor. Dün yeni zirvelerin görüldüğü sözleşmede 2031,25 zirve seviyesini direnç olarak takip edeceğiz. Bu seviye üzerindeki fiyatlamalarda 2095 seviyesi gündeme gelebilir. Olası düzeltmelerde 1995 seviyesinin altında kalıcılık sağlanması durumunda 1950 ve 1910 seviyelerini destek olarak izlenebilir.

Endeks - 30 Yakın Vade Aracı Kurum Dağılımı Günlük Değişim					
Kurum	Long		Short		
	Net Lot	Pay (%)	Kurum	Net Lot	Pay (%)
Teb Yatırım	5.893	14	Yapı Kredi Yatırım	16.055	37
Gedik Yatırım	5.468	13	GCM Yatırım	9.028	21
HSBC Yatırım	5.307	12	Bank of America	8.169	19
QNB Finans Yatırım	3.836	9	Garanti Yatırım	3.657	8
İş Yatırım	3.739	9	Credit Suisse	2.877	7
Diğer	19.333	44	Diğer	3.790	9

İlk 5 Kurum Satım Ağırlıklı

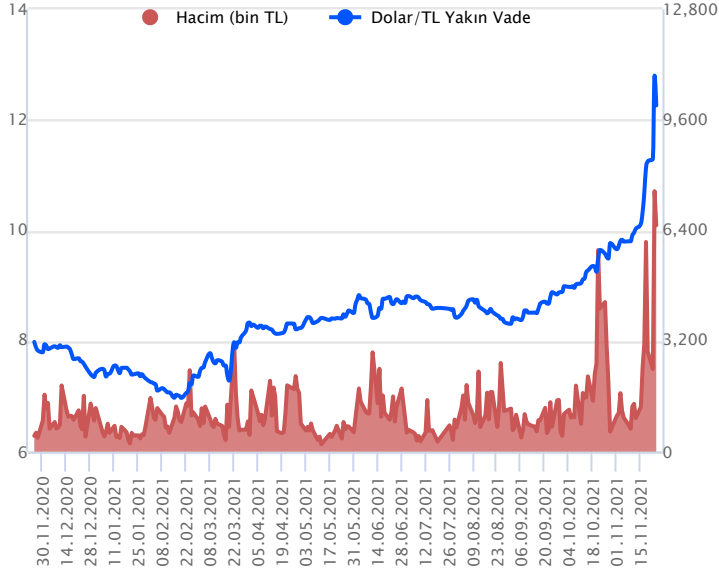
Endeks - 30 Yakın Vade Aracı Kurum Dağılımı Tüm Vade					
Kurum	Long		Short		
	Net Lot	Pay (%)	Kurum	Net Lot	Pay (%)
Teb Yatırım	231.808	69	Garanti Yatırım	86.407	26
Bank of America	53.324	16	İş Yatırım	71.840	21
Gedik Yatırım	36.396	11	HSBC Yatırım	46.654	14
Tacirler Yatırım	8.887	3	Credit Suisse	36.274	11
QNB Finans Yatırım	1.357	0	Yapı Kredi Yatırım	32.324	10
Diğer	4.202	1	Diğer	62.475	19

İlk 5 Kurum Alım Ağırlıklı



Fiyat (%)	Açık Pozisyon (%)	Yorum
Artış	Artış	Yükselişin devamlılığı için sinyal olarak kabul edilebilir.
Artış	Azalış	Yükselişin desteklenmediğini gösterir.
Azalış	Artış	Düşüşlerin devamlılığı için sinyal olarak kabul edilebilir.
Azalış	Azalış	Düşüşlerin desteklenmediğini gösterir.

Dolar/TL Yakın Vadeli Kontratı



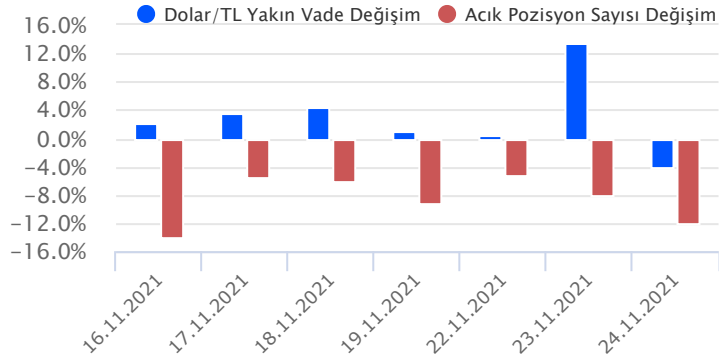
Kasım vadeli Dolar/TL sözleşmesi dün 11,6700 ile 13,3013 seviyeleri arasında dalgalanarak günün %4,16'lık düşüşle 12,2690 uzlaşma fiyatından tamamladı. Dün kurda gün içi oynaklığın devam ettiği görüldü. Türkiye ile BAE arasında çeşitli sektörlerde 10 anlaşma imzalanırken BAE'nin, Türkiye'ye yatırım yapmak için 10 milyar dolarlık fon ayırdığı belirtildi. ABD'de ise çekirdek PCE endeksi beklentiler dahilinde yıllık %4,1 ile Ocak 1991'den bu yana en yüksek seviyeye çıkarken, haftalık işsizlik maaşı başvuruları 199 bin ile pozitif görünüm sergiledi. ABD'de büyüme üçüncü çeyrekte %2,1 seviyesinde açıklandı. FOMC toplantı tutanaklarında enflasyon gelişimine bağlı para politikası ayarlamalarının daha hızlı olabileceği belirtildi. Dolar/TL bu sabah 08:20 itibarıyla 11,94'lü seviyelerde bulunuyor.

Dolar/TL Yakın Vade Aracı Kurum Dağılımı Günlük Değişim					
Long			Short		
Kurum	Net Lot	Pay (%)	Kurum	Net Lot	Pay (%)
Garanti Bankası	9.250	22	Teb Yatırım	17.894	43
İş Yatırım	8.611	21	Vakıf Yatırım	4.422	11
Yapı Kredi Yatırım	6.942	17	Deniz Yatırım	3.987	10
Garanti Yatırım	2.869	7	Tacirler Yatırım	3.865	9
Akbank	2.745	7	Osmanlı Yatırım	3.805	9
Diğer	11.677	28	Diğer	8.121	19

İlk 5 Kurum Satım Ağırlıklı

Dolar/TL Yakın Vade Aracı Kurum Dağılımı Tüm Vade					
Long			Short		
Kurum	Net Lot	Pay (%)	Kurum	Net Lot	Pay (%)
Ak Yatırım	45.547	23	Akbank	120.213	61
İş Yatırım	31.413	16	Finansbank	27.826	14
Meksa Yatırım	23.987	12	Yapı Kredi Yatırım	21.764	11
Alternatif Yatırım	16.820	9	Garanti Bankası	9.750	5
Osmanlı Yatırım	14.647	7	Tacirler Yatırım	9.744	5
Diğer	65.249	33	Diğer	8.366	4

İlk 5 Kurum Satım Ağırlıklı



Fiyat (%)	Açık Pozisyon (%)	Yorum
Artış	Artış	Yükselişin devamlılığı için sinyal olarak kabul edilebilir.
Artış	Azalış	Yükselişin desteklenmediğini gösterir.
Azalış	Artış	Düşüşlerin devamlılığı için sinyal olarak kabul edilebilir.
Azalış	Azalış	Düşüşlerin desteklenmediğini gösterir.

Sözleşme	Vade Ayı	Son Uzlaşma	Önceki Uzlaşma	Değişim %	Günün Düşüşü	Günün Yükselişi	İşlem Adedi	İşlem Hacmi
PAY VADELİ SÖZLEŞMELERİNDE EN FAZLA İŞLEM GÖRENLER								
F_GARAN1121	30.11.2021	11.890	11.650	1.89 %	11.600	11.980	1,440,570	1,708,853,169
F_THYAO1121	30.11.2021	19.020	18.790	1.17 %	18.800	19.520	797,339	1,531,839,161
F_SISE1121	30.11.2021	12.050	11.990	0.25 %	11.740	12.570	841,402	1,023,049,497
F_EREGL1121	30.11.2021	23.020	23.220	-0.77 %	22.740	24.300	421,311	992,221,267
F_AKBNK1121	30.11.2021	7.010	6.960	0.72 %	6.890	7.120	1,118,127	783,690,127

Pay vadeli sözleşmeleri, düşük teminatlarla yüksek tutarlı pozisyonlar almayı mümkün kılar. Pay vadeli sözleşmeleri ile ilgili daha detaylı bilgi almak için Gedik Yatırım Viop Departmanı ile iletişime geçebilirsiniz.

Sözleşme Kodu	Vade Ayı	Uzlaşma Fiyatı	Önceki Uzlaşma Fiyatı	Değişim	Değişim Puan	Gün İçi Yüksek	Gün İçi Düşük	İşlem Miktarı	İşlem Hacim	Açık Pozisyon	Önceki Açık Pozisyon	Açık Pozisyon Değişimi	Vadeye Kalan Gün Sayısı
PAY VADELİ													
F_KCHOL1121	30.11.2021	29.010	28.100	3.24 %	0.91	29.300	28.090	136,151	392,582,208	87,040	93,750	-6,710	5
F_KCHOL1221	31.12.2021	29.450	28.560	3.12 %	0.89	29.720	28.640	48,159	140,691,245	48,768	52,353	-3,585	36
F_KOZAA1121	30.11.2021	19.050	19.410	-1.85 %	-0.36	19.910	18.880	52,021	100,762,249	44,228	53,320	-9,092	5
F_KOZAA1221	31.12.2021	19.350	19.620	-1.38 %	-0.27	20.190	19.230	9,342	18,483,697	16,008	11,499	4,509	36
F_KOZAL1121	30.11.2021	122.810	123.000	-0.15 %	-0.19	126.320	121.720	13,293	165,337,602	17,729	17,680	49	5
F_KOZAL1221	31.12.2021	124.900	124.810	0.07 %	0.09	128.520	123.940	4,168	52,714,674	5,687	4,408	1,279	36
F_KRDMD1121	30.11.2021	8.770	8.760	0.11 %	0.01	9.200	8.700	827,528	740,849,973	436,842	467,264	-30,422	5
F_KRDMD1221	31.12.2021	8.910	8.880	0.34 %	0.03	9.330	8.850	133,881	121,643,794	115,499	89,442	26,057	36
F_MGROS1121	30.11.2021	43.790	42.110	3.99 %	1.68	44.000	42.240	18,909	81,827,132	12,540	13,815	-1,275	5
F_MGROS1221	31.12.2021	44.710	42.900	4.22 %	1.81	44.900	43.120	2,947	13,024,738	14,185	13,562	623	36
F_MPARK1121	30.11.2021	31.190	31.700	-1.61 %	-0.51	32.820	30.730	706	2,213,532	745	689	56	5
F_MPARK1221	31.12.2021	31.500	31.230	0.86 %	0.27	33.540	31.270	213	682,059	293	208	85	36
F_ODAS1121	30.11.2021	1.600	1.610	-0.62 %	-0.01	1.620	1.590	290,040	46,436,560	627,428	545,842	81,586	5
F_ODAS1221	31.12.2021	1.640	1.640	0.00 %	0.00	1.650	1.620	75,594	12,377,085	255,499	220,135	35,364	36
F_OYAKC1121	30.11.2021	7.560	7.370	2.58 %	0.19	7.590	7.380	24,837	18,606,783	18,377	17,656	721	5
F_OYAKC1221	31.12.2021	7.680	7.470	2.81 %	0.21	7.730	7.520	2,781	2,121,996	5,208	4,815	393	36
F_PETKM1121	30.11.2021	7.990	7.970	0.25 %	0.02	8.360	7.930	868,899	704,058,495	384,728	417,248	-32,520	5
F_PETKM1221	31.12.2021	8.120	8.100	0.25 %	0.02	8.470	8.060	129,490	106,688,369	108,541	74,511	34,030	36
F_PGSUS1121	30.11.2021	105.280	95.710	10.00 %	9.57	105.280	95.930	21,786	222,252,902	7,816	7,825	-9	5
F_PGSUS1221	31.12.2021	105.560	96.240	9.68 %	9.32	105.860	96.340	5,048	51,706,734	3,352	2,766	586	36
F_SAHOL1121	30.11.2021	13.510	13.580	-0.52 %	-0.07	13.780	13.330	254,372	344,496,394	226,416	241,244	-14,828	5
F_SAHOL1221	31.12.2021	13.760	13.820	-0.43 %	-0.06	14.030	13.590	64,297	88,827,537	117,539	97,821	19,718	36
F_SASA1121	30.11.2021	38.440	34.950	9.99 %	3.49	38.440	35.060	62,852	234,352,909	21,708	28,678	-6,970	5
F_SASA1221	31.12.2021	39.030	35.490	9.97 %	3.54	39.030	35.550	13,014	49,424,912	13,190	12,262	928	36
F_SISE1121	30.11.2021	12.050	11.990	0.50 %	0.06	12.570	11.740	841,402	1,023,049,497	279,183	314,444	-35,261	5
F_SISE1221	31.12.2021	12.270	12.200	0.57 %	0.07	12.800	11.960	169,154	210,001,461	181,518	165,960	15,558	36
F_SKBK1121	30.11.2021	1.150	1.110	3.60 %	0.04	1.150	1.120	142,195	16,124,958	313,972	330,333	-16,361	5
F_SKBK1221	31.12.2021	1.170	1.150	1.74 %	0.02	1.180	1.130	79,738	9,258,854	166,576	123,689	42,887	36
F_SOKM1121	30.11.2021	14.780	13.950	5.95 %	0.83	14.870	13.170	48,587	69,657,250	34,671	28,166	6,505	5
F_SOKM1221	31.12.2021	15.020	14.180	5.92 %	0.84	15.110	13.430	11,377	16,544,277	12,036	7,179	4,857	36
F_TAVHL1121	30.11.2021	30.690	29.210	5.07 %	1.48	31.310	28.710	42,683	130,663,619	26,038	22,700	3,338	5
F_TAVHL1221	31.12.2021	31.210	29.670	5.19 %	1.54	31.800	29.500	8,019	24,904,900	10,357	8,608	1,749	36
F_TCELL1121	30.11.2021	18.530	17.860	3.75 %	0.67	18.870	17.560	135,387	248,934,633	56,659	60,347	-3,688	5
F_TCELL1221	31.12.2021	18.690	18.030	3.66 %	0.66	19.090	17.780	36,717	68,344,834	33,946	35,287	-1,341	36
F_THYAO1121	30.11.2021	19.020	18.790	1.22 %	0.23	19.520	18.800	797,339	1,531,839,161	272,420	279,877	-7,457	5
F_THYAO1221	31.12.2021	19.270	19.000	1.42 %	0.27	19.790	19.030	147,229	286,276,076	54,637	53,456	1,181	36
F_TKFEN1121	30.11.2021	18.700	18.380	1.74 %	0.32	18.910	18.280	52,906	99,120,129	47,855	48,473	-618	5
F_TKFEN1221	31.12.2021	19.000	18.730	1.44 %	0.27	19.170	18.740	15,340	29,236,106	19,413	16,861	2,552	36
F_TOASO1121	30.11.2021	75.320	75.890	-0.75 %	-0.57	82.180	72.000	39,040	301,502,116	18,037	17,860	177	5
F_TOASO1221	31.12.2021	76.770	77.280	-0.66 %	-0.51	82.820	75.000	10,985	86,064,049	14,652	11,418	3,234	36
F_TRGYO1121	30.11.2021	4.010	3.920	2.30 %	0.09	4.030	3.930	41,068	16,382,106	126,161	118,164	7,997	5
F_TRGYO1221	31.12.2021	4.090	4.000	2.25 %	0.09	4.110	4.010	4,269	1,736,141	23,748	23,156	592	36
F_TSKB1121	30.11.2021	1.530	1.500	2.00 %	0.03	1.550	1.480	291,781	44,521,617	590,177	585,630	4,547	5
F_TSKB1221	31.12.2021	1.570	1.530	2.61 %	0.04	1.580	1.530	140,465	21,985,646	310,610	199,711	110,899	36
F_TTKOM1121	30.11.2021	9.220	8.890	3.71 %	0.33	9.310	8.840	144,046	131,878,651	50,937	61,534	-10,597	5
F_TTKOM1221	31.12.2021	9.350	9.020	3.66 %	0.33	9.420	8.990	20,497	18,983,924	20,398	16,170	4,228	36
F_TUPRS1121	30.11.2021	160.710	168.470	-4.61 %	-7.76	176.790	158.630	32,755	551,494,636	18,634	20,641	-2,007	5
F_TUPRS1221	31.12.2021	162.880	170.470	-4.45 %	-7.59	179.000	161.520	12,367	211,702,454	7,570	5,876	1,694	36
F_TURSG1121	30.11.2021	5.110	5.120	-0.20 %	-0.01	5.170	5.060	26,548	13,555,620	78,570	86,475	-7,905	5
F_TURSG1221	31.12.2021	5.210	5.210	0.00 %	0.00	5.270	5.170	5,606	2,925,910	14,145	13,399	746	36
F_ULKER1121	30.11.2021	20.420	19.730	3.50 %	0.69	20.520	19.630	11,593	23,358,295	11,448	13,332	-1,884	5
F_ULKER1221	31.12.2021	20.770	20.140	3.13 %	0.63	20.920	20.000	5,393	11,126,939	9,261	6,225	3,036	36
F_VAKBN1121	30.11.2021	4.010	3.860	3.89 %	0.15	4.020	3.830	365,802	145,057,977	497,262	423,947	73,315	5
F_VAKBN1221	31.12.2021	4.080	3.920	4.08 %	0.16	4.080	3.900	59,119	23,738,254	139,346	120,643	18,703	36
F_VESTL1121	30.11.2021	28.460	28.380	0.28 %	0.08	29.260	27.970	10,561	30,305,075	15,994	15,916	78	5
F_VESTL1221	31.12.2021	29.030	28.830	0.69 %	0.20	30.110	28.500	5,706	16,763,703	17,401	14,645	2,756	36
F_YKBNK1121	30.11.2021	3.490	3.460	0.87 %	0.03	3.600	3.380	1,474,027	519,791,426	1,373,297	1,344,888	28,409	5
F_YKBNK1221	31.12.2021	3.560	3.520	1.14 %	0.04	3.670	3.430	314,552	112,790,636	830,835	754,413	76,422	36

**Gedik Yatırım Menkul Değerler A.Ş. - Yatırım Danışmanlığı Birimi**

Ünvan : Gedik Yatırım Menkul Değerler A.Ş.

Adres : Altayçeşme Mah. Çamlı Sok. Ofis Park Maltepe No:21/4 Kat:10-11-12 Maltepe/İstanbul

Tel : (0216) 453 0053

E-Posta : vadeli@gedik.com

***Gedik Yatırım VİOP Bülteni, Genel Yatırım Tavsiyesi Kapsamında Yatırım Danışmanlığı Birimi Tarafından Hazırlanmaktadır.**

YASAL UYARI

Burada yer alan bilgiler Gedik Yatırım tarafından bilgilendirme amacıyla hazırlanmıştır. Yatırım sinyal, bilgi, yorum ve tavsiyeleri yatırım danışmanlığı kapsamında değildir. Yatırım danışmanlığı hizmeti; aracı kurumlar, portföy yönetim şirketleri, mevduat kabul etmeyen bankalar ile müşteri arasında imzalanacak yatırım danışmanlığı sözleşmesi çerçevesinde sunulmaktadır. Burada yer alan sinyal, yorum ve tavsiyeler, herhangi bir yatırım aracının alım satım önerisi ya da getiri vaadi olarak yorumlanmamalıdır. Bu görüşler mali durumunuz ile risk ve getiri tercihlerinize uygun olmayabilir ve sadece burada yer alan bilgilere ve sinyallere dayanarak yatırım kararı verilmesi beklentilerinize uygun sonuçlar doğurmayabilir. Burada yer alan sinyaller, fiyatlar, veriler ve bilgilerin tam ve doğru olduğu garanti edilemez; içerik, haber verilmeksizin değiştirilebilir. Tüm sinyal ve veriler, Gedik Yatırım tarafından güvenilir olduğuna inanılan kaynaklardan alınmıştır. Bu sinyal ve kaynakların kullanılması nedeni ile ortaya çıkabilecek hatalardan ve zararlardan Gedik Yatırım sorumlu değildir.

Genel Müdürlük

Altayçeşme Mah. Çamlı Sok. Ofis Park Maltepe No:21/4 Kat:10-11-12 Maltepe/İstanbul/Türkiye
Tel: (0216) 453 00 00 (pbx) Faks: (0216) 377 11 36

Alanya

Şekerhane Mah. 1100 Sok. No: 9 / 206 Alanya / ANTALYA Tel: (0242) 519 23 17 (pbx)
Faks: (0242) 513 93 81

Adana-Seyhan

Çınarlı Mah. Ziyapaşa Bulvarı No: 78 Güneş Ziyapaşa İş Merkezi Kat :5 No :504
Seyhan/ADANA Tel: (0322) 355 03 50 (pbx) Faks: (0322) 290 35 18

Ankara - Çankaya

Simon Bolivar Cad. No: 8/6 Çankaya/ANKARA Tel: (0312) 438 27 00 (pbx) Faks: (0312)
438 27 47

Antalya

Tahıl Pazarı Mah.404 Sok. Hafız Ahmet Bedesteni No: 5/29-30 ANTALYA Tel: (0242) 248 35 20
(pbx) Faks: (0242) 244 29 10

Aydın

Hasanefendi-Ramazan Paşa Mah. İstiklal Cad. Dış Kapı No : 23 İç Kapı No : 1
Efeler/AYDIN Tel: (0256) 999 17 87 (pbx) Faks:

Aydın - Kuşadası

Türkmen mah. Atatürk Bulvarı Belvü Sitesi C Blok Kat 2 Daire 3 Kuşadası /AYDIN Tel: (0256)
618 44 77 (pbx) Faks: (0256) 618 44 91

Aydın - Nazilli

Altıntaş Mah. İstasyon Bulvarı No:19 Kat:4 Daire:12 Nazilli / AYDIN Tel: (0256) 314 15 98
(pbx) Faks: (0256) 315 88 52

Bağdat Caddesi

Bağdat Cad. Esen Apt. No: 351/5 Şaşkınbakkal/İSTANBUL Tel: (0216) 560 34 00 (pbx) Faks:
(0216) 411 23 54

Balıkesir

Eski Kuyumcular Mah. Anafartalar Cad. Acarlar İş Merkezi Dış Kapı No : 23 İç Kapı No :
1 Karesi - BALIKESİR Tel: (0266) 999 12 40 (pbx) Faks:

Bandırma

Dere Mah. Ordu Cad. Kapı No:3 İç Kapı No:2 Bandırma/ BALIKESİR Tel: (0226) 999 10 75 (pbx)
Faks:

Bodrum

Yokuşbaşı Mah. Kıbrıs Şehitleri Cad. No:19 Bodrum Tel: (0252) 316 32 70 (pbx) Faks:
(0252) 316 92 70

Bursa

Fethiye Mah. Sanayi Cad., Corner Plus İş Merkezi No:263 Kat:2 D:22/26 Nilüfer/BURSA Tel:
(0224) 220 51 50 (pbx) Faks: (0224) 220 50 99

Bursa - Nilüfer

Odunluk Mah. Liman Cad. No:7 Nilüfer / BURSA Tel: (0224) 275 35 50 (pbx) Faks:
(0224) 451 79 66

Çanakkale

Kemalpaşa Mah. Şair Ece Ayhan Meydanı Dış Kapı No: 22 Kat: 2 İç Kapı No:2 Merkez /
ÇANAKKALE Tel: (0286) 999 17 02 (pbx) Faks:

Çorlu

Zafer Mah. Cumhuriyet Bulvarı Dış Kapı No:9T1 İç Kapı No:114 Çorlu TEKİRDAĞ Tel:
(0282) 888 96 20 (pbx) Faks:

Çorum - Merkez

Yavruturna Mah. 1. Maliye Sok. No: 1 Kat: 4 D: 22 Çorum Tel: (0364) 211 11 45 (pbx) Faks:
(0364) 201 05 63

Denizli - Merkez

Saraylar Mah. İkinci Ticari Yol Sok. No: 32 Kat: 4 DENİZLİ Tel: (0258) 263 80 15 (pbx)
Faks: (0258) 241 91 01

Edirne - Merkez

Sabuni Mah. Banka Aralığı Sok. Kardeşler İş Merkezi No:10/19 Merkez/EDİRNE Tel: (0284) 212
25 30 (pbx) Faks: (0284) 213 37 78

Elazığ - Merkez

Yeni Mah. Gazi Cd. No: 28/3 ELAZIĞ Tel: (0424) 233 28 01 (pbx) Faks: (0424) 233 27
35

Eskişehir - Merkez

Sakarya Cad. Köprübaşı Şen Sok. Onur İşhanı No: 1 Kat: 4 ESKİŞEHİR Tel: (0222) 230 09 08
(pbx) Faks: (0222) 220 37 02

İstanbul - Ataşehir

Barbaros Mah. İhlamur Bulvarı Sarkaç Sok. Ağaoğlu My Prestige No:1 D: 12-13
Ataşehir/İSTANBUL Tel: (0216) 560 37 00 (pbx) Faks: (0216) 688 67 86

İstanbul - Bakırköy

Cevizlik Mah. Muhasebeci Sok. Neşe Han No: 1 Kat:3 Bakırköy/İSTANBUL Tel: (0212) 660 85
25 (pbx) Faks: (0212) 570 03 03

İstanbul - Kapalıçarşı

Kürkçüler Sk. No: 25 Eminönü/Kapalıçarşı/İSTANBUL Tel: (0212) 513 40 01 (pbx) Faks:
(0212) 527 16 86

İstanbul - Maltepe

Bağlarbaşı Mah. Bağdat Caddesi. Gedik İş Merkezi A Blok No: 414 Kat: 2 Daire: 22 İSTANBUL
Tel: (0216) 399 00 42 (pbx) Faks: (0216) 399 18 17

İstanbul - Tophane

Necatibey Cad. Alipaşa Degirmen Sok. No: 24 34425 Tophane/Karaköy/ İSTANBUL Tel:
(0212) 251 60 06 (pbx) Faks: (0212) 293 49 03

İstanbul - Ümraniye

İnkılap Mah. Küçüksu Cad. Çeşminaz Sok. NO:2/7 Kat:3 Ümraniye Tel: (0216) 461 33 90 (pbx)
Faks: (0216) 328 10 32

İzmir - Alsancak

Cumhuriyet Bulvarı Arpacıoğlu Apt. No:139 Kat:3 Alsancak İZMİR Tel: (0232) 465 10 20
(pbx) Faks: (0232) 464 66 22

Karabük - Merkez

Bayır Mah. Menderes Cad. Çebioğlu Twin Towers B Blok Dış Kapı No :2 İç Kapı No : 107
Merkez / Karabük Tel: (0370) 502 15 90 (pbx) Faks: (0370) 502 15 93

Kayseri

Hunat Mah. Postalar Geçidi Sok. No:1 / 206 Tel: (0352) 221 36 29 (pbx) Faks: (0352)
221 48 27

Kocaeli - Gebze

Hacı Halil Mah. Hükümet Cad. No: 95 Gebze/KOCAELİ Tel: (0262) 642 34 00 (pbx) Faks: (0262)
641 82 01

Konya - Selçuklu

Beyazıt Mahallesi, Hüsnü Aşk Sok. Bezirci İş Merkezi Kat:4 D:403 Selçuklu / KONYA Tel:
(0332) 238 59 60 (pbx) Faks: (0332) 238 59 75

Malatya - Battalgazi

Büyük Hüseyin Bey Mah. Atatürk Cad. Anadolu İş Merkezi K: 3 No: 23 D: 9-10-11 Battalgazi /
MALATYA Tel: (0422) 325 62 67 (pbx) Faks: (0422) 322 23 72

Manisa - Merkez

Anafartalar Mah. Mustafa Kemal Paşa Cad. Kamil Menteş Apt. No: 34/1 MANİSA Tel:
(0236) 239 42 98 (pbx) Faks: (0236) 239 43 02

Mersin - Akdeniz

Mahmudiye Mah. Atatürk Cad. Adil Kanun İş Hanı Kat: 2 Akdeniz / MERSİN Tel: (0324) 238 18
18 (pbx) Faks: (0324) 231 22 52

Muğla - Fethiye

Babataşı Mah. 774. Sok. No.2 Fethiye / Muğla Tel: (0252) 612 07 60 (pbx) Faks: (0252)
612 36 46

Sakarya - Adapazarı

Tıgırcılar Mah. Yenicami Sok. Dış Kapı No:5 İç Kapı No: 201 Adapazarı- Sakarya Tel: (0264) 279
83 89 (pbx) Faks: (0264) 281 03 88

Samsun - İlkadım

Kale Mah. Kaptanağa Sok. No: 18/41 Mecit Turan İş Merkezi İlkadım- Samsun Tel:
(0362) 431 63 43 (pbx) Faks: (0362) 431 33 89

Trabzon - Ortahisar

Kemer kaya Mah. K. Maraş Cad. Ticaret Mektep Sk. Ustaömeroğlu İş Merkezi No: 9/9
Ortahisar/TRABZON Tel: (0462) 326 09 97 (pbx) Faks: (0462) 326 38 67

Uşak - Merkez

İsmetpaşa Cad. No: 63 K: 2 Mavi Plaza UŞAK Tel: (0276) 227 27 44 (pbx) Faks: (0276)
227 27 37

Zonguldak - Ereğli

Müftü Mahallesi Süheyla Erel Sokak. No:2/1 Ay City İş Merkezi 7. Kat Ofis No:85 Karadeniz
Ereğli / ZONGULDAK Tel: (0372) 329 10 00 (pbx) Faks: (0372) 316 66 30