

Rusya – Ukrayna arasında devam eden gerilim ve yapılan açıklamalara bağlı olarak zaman zaman artış kaydeden jeopolitik endişeler geçen hafta boyunca fiyatlamalar üzerinde belirleyici oldu. Bir süre daha jeopolitik gelişmelerin yakından izleneceği ve fiyatlamalar üzerinde etkisinin hissedileceğini değerlendiriyoruz. Yurt içinde finansal sonuç dönemi devam etmesine karşın jeopolitik risklerin gölgesinde endekste anlamlı bir bilanço fiyatlaması görülmedi. Açıklanan finansal sonuçlara bağlı olarak hisse ve sektörel bazı hareketler devam ederken, küresel çaptaki riskler nedeniyle finansal sonuçların fiyatlamalar üzerinde etkisi önceki dönemlere kıyasla daha zayıf ve kısa vadeli kalıyor. Yeni haftada küresel çapta açıklanacak öncü PMI rakamları, Euro Bölgesi'nde enflasyon verisi ve ABD'de 2021/4Ç GSYH rakamı önemli olacaktır. Ancak Rusya – Ukrayna arasındaki gelişmeler ve bu konudaki haber akışlarının ekonomik verilerin önünde seyredeceğini ve özellikle ABD ve Rusya dışişleri bakanlarının görüşmesinin kritik olacağı bir haftanın bizleri beklediğini düşünüyoruz. Ayrıca hafta sonu yapılan açıklamada herhangi bir işgalin olmaması durumunda ABD Başkanı Biden'ın Rusya Başkanı Putin'le buluşmayı prensipte kabul ettiği haber akışı ön plana çıktı. Son açıklamalarla jeopolitik endişeler bir miktar yatışsa da gündemdeki önemini koruyor.

#### Jeopolitik gelişmeler fiyatlamalar üzerinde belirleyici oluyor

Bir süredir gündemde olan Rusya -Ukrayna arasındaki gerilim geçen hafta piyasaların odağında yer aldı. Önceki hafta sonu ABD cephesinden Rusya'nın yakın zamanda işgale başlayabileceğine yönelik gelen açıklamalar bu konudaki endişeleri artırdı. Jeopolitik endişelerle piyasalar haftaya oldukça zayıf bir risk iştahı ile başlarken, hafta boyunca konu ile ilgili gelişmeler ve haber akışları fiyatlamalar üzerinde etkili oldu. Jeopolitik endişelere bağlı olarak risk iştahının zayıflama kaydettiği ve hisse piyasalarında satış baskısının artış kaydettiği görülürken, bölgedeki gerilimin artış kaydetmesi hafta başında petrol fiyatlarında yükselişe neden oldu. Güvenli liman talebindeki güç kazanımı da ons altın fiyatlarını destekledi. Haftanın ilerleyen bölümünde Rusya Devlet Başkanı Putin'in diplomasinin halen daha masada olduğunu ifade etmesi endişeleri bir miktar yatıştırdı. Hafta içerisinde piyasalarda jeopolitik gelişmelerin gölgesinde dalgalı bir seyir kaydedilirken, perşembe günü ABD Başkanı Biden'ın tüm işaretlerin Rusya'nın Ukrayna'ya gireceğini gösterdiğini ifade etmesi yeniden satış baskısını artıran bir gelişme oldu. Son olarak ABD ve Rusya dışişleri bakanlarının yeni haftada bir görüşme gerçekleştirecekleri açıklandı. Yeni haftada piyasaların gözü bu görüşmede olacaktır. Şu ana kadar diplomatik girişimler sonuçsuz kalırken, Rusya'nın Ukrayna sınırındaki askeri hareketliliği devam ediyor. Bu taraftaki gelişmelere ve haber akışlarına bağlı olarak her iki yönde de sert fiyat hareketleri yaşanabileceğini düşünüyoruz. Diplomatik temasların sonuçsuz kalması ve korkulduğu gibi Rusya'nın Ukrayna'ya bir operasyon başlatması en olumsuz senaryo olarak yer almaktadır. Rusya'nın Ukrayna'ya saldırması durumunda ABD ve NATO'nun buna nasıl bir karşılık vereceği ve küresel dengelerin ne yönde şekilleneceği büyük bir belirsizlik olarak karşımıza çıkmaktadır. Jeopolitik risklerin ve belirsizliklerin yüksek olduğu bu süreçte gelişmelerin yakından izlenmesi ve ek risk alımından kaçınılması gerektiği kanaatindeyiz.

#### Haftalık Veriler

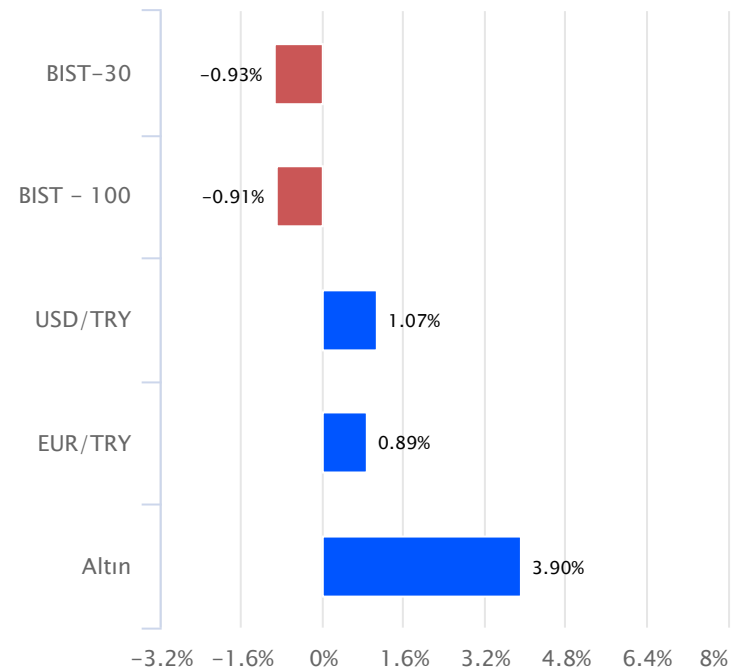
Hisse Senedi Piyasaları	Kapanış	Haftalık (%)	Aylık (%)
BIST - 100	2,032.44	-0.91	2.66
BIST - 30	2,258.69	-0.93	3.15
BIST Mali	1,916.84	-1.03	3.96
BIST Sanayi	3,554.04	-1.63	0.12
BIST - 30 Vadeli	2,281.50	0.55	2.59

Sabit Getirili Menkul Kıymet	Kapanış	Haftalık (%)	Aylık (%)
Türkiye 2 Yıllık	20.74	0.40	1.86
Türkiye 10 Yıllık	21.87	0.42	1.94
Gecelik Faiz	14.38	0.26	1.21

Emtia ve Pariteler	Kapanış	Haftalık (%)	Aylık (%)
Altın (Ons/\$)	1,895.00	3.47	4.49
Brent Petrol	92.15	-1.87	5.44
USD/TRY	13.66	1.07	0.94
EUR/TRY	15.47	0.89	1.00
Döviz Sepeti	14.56	0.21	0.67

Yurtdışı Piyasalar	Kapanış	Haftalık (%)	Aylık (%)
Fransa	6,929.63	-1.17	-2.86
Almanya	15,042.51	-2.48	-4.63
İngiltere	7,513.62	-1.92	-0.66
S&P 500	4,348.87	-1.58	-4.99
Çin	3,490.76	0.80	-2.22
Dow Jones	34,079.18	-1.90	-3.65
Honk Kong	24,327.71	-2.32	0.89
Nasdaq	13,548.07	-1.76	-6.61
Japonya	27,122.07	-2.07	-4.02
Hindistan	57,832.97	-0.55	-4.81

#### Haftalık Karşılaştırmalı Getiri Tablosu



**Enerji fiyatlarının seyri ayrı bir önem taşıyor**

Küresel çapta enflasyonist bir ortamın içerisinde bulunurken, dünya genelinde yükselen enflasyonun başlıca sebepleri arasında artış kaydeden emtia ve enerji fiyatları yer alıyor. Rusya ve Ukrayna dünya için önemli bir doğalgaz ve petrol tedarikçisi konumunda bulunuyor. İki ülke arasında gerilimin artış kaydetmesi ve bölgede bir savaşa dönüşmesi halinde tedarikteki aksamalara bağlı olarak petrol ve gaz fiyatlarında sert yükselişler gündeme gelebilir. Enflasyonist baskıların hissedildiği mevcut konjonktürde petrol fiyatlarında yaşanacak sert bir yükseliş risk iştahını baskılayabilir. Bu durumda enflasyon baskıları daha fazla hissedilecek olup, ekonomik toparlanmanın baskılandığı görülebilir. Böyle bir senaryoda merkez bankaları daha zorlu kararlar almak zorunda kalacaktır. Öte yandan İran'la devam eden nükleer anlaşma görüşmeleri de önemini korumaktadır. İran ile anlaşmanın sağlanması halinde İran'ın petrol ihracatına engellerin ortadan kalması ve petrol arzında görülecek artış petrol fiyatlarını baskılayabilir. Bu iki konu başlığı ve enerji fiyatlarının seyri yakından takip edilecektir.

**TCMB faiz oranlarında değişikliğe gitmedi**

Perşembe günü Türkiye Cumhuriyet Merkez Bankası'nın (TCMB) şubat ayı Para Politikası Kurulu toplantısı gerçekleşti. Piyasadaki beklentiler ve bizim beklentimiz faiz oranlarında bir değişime gidilmemesi yönünde şekillenmekteydi. TCMB, beklentilere paralel faiz oranlarında bir değişime gitmedi ve politika faizini %14,0 olarak korudu. Karar metninde son enflasyon raporu sunumunda yapılan liralama stratejisine atıf yapılırken, geniş kapsamlı politika çerçevesinin gözden geçirilmesine yönelik sürecin sürdüğü ifade edildi. TCMB enflasyonda yakın dönemde gözlenen yükselişte, ekonomik temellerden uzak fiyatlama oluşumları, küresel enerji, gıda ve tarımsal emtia fiyatlarındaki artışlar ile tedarik süreçlerindeki aksaklıklar gibi arz yönlü unsurlar ve talep gelişmelerinin etkili olduğunu belirtti. Kur korumalı TL mevduat uygulaması ve atılan diğer heterodoks adımların TL'deki stabilizasyonun devamlılığına ilişkin katkısı takip edilecektir. Kurdaki sakinlik devam ettiği sürece, TCMB'nin politika faizini sabit tutmasını bekliyoruz.

**FOMC tutanaklarında şahin ton korundu**

FOMC toplantı tutanaklarında enflasyon riskinin yukarı yönlü olduğunu ve enflasyonun yüksek kalması halinde daha hızlı bir faiz artış patikasının gerekebileceğini ifade edildi. Tutanaklarda, kayda değer miktarda bilanço daralmasının muhtemelen uygun olacağı belirtildi. Fed yetkilileri tutanaklarda, bilanço daralmasına ilişkin henüz belirli bir karar verilmediğini ve bilançoya dair planların ilerleyen toplantılarda belirleneceğini açıkladı. Fed tutanaklarından çıkan yakında faiz artışlarına başlama ve enflasyonun kalıcılaşması durumunda daha hızlı sıkılaştırma için teyakkuzda kalma mesajlarının ardından Fed üyelerinden de gelen açıklamalarda şahin tonun korunduğu görüldü. Piyasalar 2022 yılında mart ayında başlamak üzere Fed'in toplamda yedi defa faiz artırımına gidebileceğini fiyatlıyor. Mart ayında 25 baz puanlık bir faiz artırımına kesin gözüyle bakılırken, 50 baz puan ihtimali de masada kalmaya devam ediyor. Mart ayı toplantısına kadarki süreçte enflasyon başta olmak üzere açıklanacak ekonomik veriler ve yaşanacak gelişmeler (Rusya - Ukrayna konusundaki gelişmeler kararlar üzerinde etkili olabilir) Fed'in faiz artırımının boyutu konusunda belirleyici olacaktır. 50 baz puanlık bir faiz artırımı piyasalarda agresif bir sıkılaştırma döngüsü olacağı endişelerini artıracaktır.

**BIST-100 Endeksi'nin seyri üzerinde jeopolitik gelişmeler etkili oldu**

Geçen haftaya jeopolitik risklerin etkisiyle satıcı bir seyirle başlayan BIST-100 Endeksi'nde hafta boyunca jeopolitik gelişmeler ve bu konudaki haber akışları fiyatlamalar üzerinde etkili oldu. Pazartesi günü yaşanan satışların ardından haftanın ilerleyen bölümünde risklerin yatışmasına bağlı olarak toparlanma çabasının gözlemlendiği BIST-100 Endeksi'nde perşembe günü yeniden ön plana çıkan risklere bağlı olarak satışlar hız kazandı. Cuma gün kapanışa doğru gelen alımlarla BIST-100 Endeksi haftayı %0,91 oranında kayıpla 2.032,44 puandan tamamladı. Rusya - Ukrayna konusundaki gelişmeler küresel risk iştahının ve endeksin seyri üzerinde etkili olmaya devam edecektir. Gelişmelere bağlı olarak volatilitenin yüksek seyredebileceği göz önünde bulundurulmalıdır. Yukarı yönlü hareketlerde 2.050 - 2.067 aralığını kısa vadede ilk güçlü direnç bölgesidir. Endekste yukarı yönlü hareketlerin güç kazanması ve yükselişlerin devamlılığı açısından bu bölge üzerinde kapanışlara ihtiyaç olduğunu değerlendiriyoruz. 2.067 üzerinde 2.100 ve devamında 2.150 seviyeleri hedeflenebilir. Geri çekilmelerde ise 2.025 civarı ile 2.000 puan seviyesi kısa vadeli önemli destek noktalarıdır. Kabaca 22 ve 50 günlük hareketli ortalamaların bulunduğu 2.000 seviyesi altında olası kapanışlarda satış baskısının artış kaydettiği görülebilir. Bu durumda 1.965 - 1.930 ve 1.880 seviyeleri sırasıyla destek olarak izlenecektir.

## Yeni Haftada Ne Konuşacağız?

Küresel piyasalarda, Rusya-Ukrayna meselesi gündemde yerini koruyor. İki ülke arasında tansiyonun artmaya devam etmesi, dünyayı endişelendiriyor. Bu hafta yine kritik görüşmeler gerçekleşecek. Öncelikle, ABD Dışişleri Bakanı ile Rusya Dışişleri Bakanının bu hafta içerisinde Avrupa'da buluşması bekleniyor. İkinci olarak, Rusya'nın Ukrayna'ya yönelik herhangi bir işgalde bulunmaması durumunda ABD Başkanı J. Biden'ın, Rusya Devlet Başkanı Putin ile görüşmeyi prensipte kabul ettiği belirtiliyor. Diplomasi trafiği oldukça yoğun. Geçtiğimiz hafta, bu konuyla ilgili açıklamalar, piyasaların seyrinde belirleyici olmuştur dolayısıyla bu hafta içinde gelecek açıklamaların yakından takip edilmesi gerekiyor. Dünyada enflasyonist endişeler sürüyor. Majör Merkez Bankalarından erken sıkılaştırma sinyalleri geliyor. Mart ayında Fed'den faiz artışı bekleyen piyasalar, son günlerde Fed üyelerinden gelen açıklamalara odaklanmış durumda. Mart ayında faiz artışını destekleyen açıklamalara ek olarak faiz artışında büyük adımlar atmak yerine daha kademeli şekilde ilerlenmesi gerektiğine yönelik ifadeler bulunuyor. Bu hafta içinde Fed üyelerinin konuşmaları olacak ve faiz artışına dair verilecek mesajlar önemli olabilir. Ayrıca, bu hafta için Fed'in yakından izlediği çekirdek kişisel tüketim harcamaları endeksi verisi açıklanacak. Verinin beklentilerin üzerinde artış kaydetmesi, Fed'in faiz artışında daha da agresifleşebilir beklentisini kuvvetlendirebilir. Türkiye'de Cumhurbaşkanı Recep Tayyip Erdoğan'ın yurt dışı temasları takip ediliyor. 14-15 Şubat tarihlerinde Birleşik Arap Emirlikleri'ni ziyaret etmişti. Bu hafta, 20-23 Şubat tarihleri arasında Afrika turu olacak. Türkiye-Yunanistan arasında İstişari Görüşmeleri yeniden başlıyor. Dışişleri Bakanlığı'ndan yapılan açıklamaya göre görüşmelerin 22 Şubat tarihinde Atina'da yapılacağı belirtiliyor. TCMB, geçtiğimiz haftaki toplantısında politika faizini sabit bırakarak, piyasaların beklentisi doğrultusunda bir karar vermişti. TCMB kaynaklı piyasalarda oynaklık izlenmezken, bu haftada bu toplantının özeti takip edilecek. Dışarıda, Rusya-Ukrayna, Fed üyelerinden konuşmalar, İran nükleer anlaşma görüşmeleri ve ABD verileri ön planda olurken, içeride Cumhurbaşkanı Recep Tayyip Erdoğan'ın Afrika turu haftanın en önemli gelişmeleri arasında yer alıyor.

## Türkiye

Jeopolitik gelişmelerin fiyatlamalar üzerinde belirleyici olduğu geçen haftada Türkiye Cumhuriyet Merkez Bankası'nın faiz kararı takip edildi. TCMB, piyasa beklentileriyle uyumlu olarak faiz oranlarında bir değişime gitmedi ve politika faizini %14,0 olarak korudu. Önümüzdeki günlerde jeopolitik gelişmeler yakından izlenmeye ve risk iştahı üzerinde belirleyici olmaya devam edecektir. Rusya – Ukrayna arasındaki gerilimin yatışması halinde piyasaların dikkati yeniden açıklanacak ekonomik veriler ile merkez bankalarının yönlendirmelerine dönecektir. Yurt içinde yeni haftada ekonomik veri akışı sakin seyredecek olup, açıklanacak verilerin fiyatlamalar üzerindeki etkisi oldukça sınırlı olacaktır. 22 Şubat Salı günü şubat ayına ait reel kesim güven endeksi ile kapasite kullanım oranı verileri açıklanacaktır. 2021 yılından itibaren kapasite kullanım oranı %75 - %79 bandında dalgalanırken, ocak ayında kapasite kullanım oranı düşüş kaydederek %77,6 olarak gerçekleşti. Reel kesim güven endeksi ise ocak ayında bir önceki aya kıyasla yükseliş göstererek 109,5 olarak açıklandı. Haftanın ilerleyen bölümünde ise yurt içinde 24 Şubat Perşembe günü TCMB toplantı tutanakları ile 25 Şubat Cuma günü şubat ayı ekonomik güven endeksi takip edilecektir.

## Avrupa

Rusya – Ukrayna arasında devam eden gerilim ve artan jeopolitik endişeler geçen hafta risk iştahı ve hisse piyasaları üzerinde baskı oluşturdu. Jeopolitik endişelere bağlı olarak Avrupa borsalarında satışların yaşandığı görülürken, jeopolitik gelişmeler hafta boyunca fiyatlamalar üzerinde belirleyici oldu. Jeopolitik gelişmeler gündemdeki yerini ve önemini korurken, geçtiğimiz aylarda güvercin bir tavrın hâkim olduğu ECB üyeleri arasında faiz artırım konusunda eğilimin güç kazandığı da görülüyor. Avrupa'da enerji kaynaklı nedenlerle enflasyon yüksek seyrini sürdürürken, enflasyonist baskıların sürmesi halinde ECB'nin söylem dilinde daha ciddi değişikliklere gittiği görülebilir. Bu hususta başta enflasyon gelişmeleri olmak üzere ekonomik veri akışları belirleyici olacaktır. Avrupa'da yeni haftaya şubat ayına ait öncü PMI rakamları ile başlayacağız. Avrupa'da PMI rakamları genel olarak gücünü korumaya devam ederken, şubat ayı rakamlarının performansı piyasaların takibinde yer alacaktır. Haftanın ilerleyen bölümünde Euro Bölgesi'nde 25 Şubat Çarşamba günü ocak ayı TÜFE rakamı ve 25 Şubat Cuma günü şubat ayı tüketici güven endeksi takip edilecektir.

## ABD

ABD piyasalarının seyrini Rusya-Ukrayna arasındaki gelişmeler etkilemeye devam ediyor. ABD'den de açıklamalar gelmesi, Rusya'ya güvenmediklerini ifade etmeleri, piyasaları oldukça endişelendiriyor. Bu hafta ABD Dışişleri Bakanı ile Rusya Dışişleri Bakanının görüşme yapması bekleniyor. Bakanlardan gelecek açıklamalar önemli olacaktır. En son gelen bir habere göre, Rusya eğer Ukrayna'ya bir işgal adımı bulunmazsa, ABD Başkanı Biden'ın Rusya Devlet Başkanı Putin ile görüşmeyi kabul ettiği belirtiliyor. Diplomasi görüşmeleri ön planda ve verilecek mesajlar, piyasaların seyrini açısından yakından izlenecektir. Tansiyon arttığı sürece, küresel borsalarda risk iştahı zayıflamaya devam edebilir ve satışlar izlenebilir. Ancak yapıcı açıklamaların gelmesi, piyasaların toparlanmasını destekleyebilir. Pazartesi günü, ABD'de tatil nedeniyle piyasalar kapalı olacak ve önemli bir veri açıklanmayacak. Salı günü, imalat ve hizmetler sektörlerinden PMI verileri açıklanacak. Aynı gün, CB tüketici güven endeksi de yakından izlenecektir. Perşembe günü, ABD'de 4.çeyrek ikinci okuma GSYİH verisi ve haftalık işsizlik maaşı başvuruları açıklanacak. Haftalık olarak açıklandığı için işsizlik verisinin etkisi piyasalar üzerinde sınırlı kalabilir ancak GSYİH verisi biraz daha ön planda olacaktır. Haftanın son işlem gününde, Fed'in yakından izlediği bir veri olan çekirdek kişisel tüketim harcamaları endeksi açıklanacak. Enflasyonda yükseliş devam ederken, Fed'in bu konuda erken sıkılaştırması beklenirken, cuma günü açıklanacak bu veri, Fed'in faiz artırım konusundaki beklentileri şekillendirebilir. Aynı gün, Michigan tüketici güven endeksi ve dayanıklı tüketim malları siparişleri verileri de yakından izlenecektir. Hafta içerisinde, Fed üyelerinin de konuşmaları piyasaların gündeminde olacaktır. ABD borsaları açısından hareketli bir hafta olabilir.

## Şirket Haberleri

**ENERJİSA / ENJSA 18.02.2022 19:03:00**

Şirket, 4Ç21'de 10.188 mn TL satış geliri (kons: 7.547 mn TL-Gedik: 8.281 mn TL), yatırım harcamaları geri ödemeleri dahil 2.455 mn TL FAVÖK (kons: 2.071 mn TL-Gedik: 2.241 mn TL) ve 818 mn TL baz alınan net kar (kons: 455 mn TL-Gedik: 477 mn TL) açıklamıştır. Şirket 2022 yılına ilişkin beklentilerini paylaşmıştır. Faaliyet gelirlerinde yıllık bazda min. %30 büyüme (2021: %34) ve min. 2 milyar TL baz alınan net kar (2021: 2,4 milyar TL) beklenmektedir. Şirket Yönetim Kurulu 1 TL nominal değerli pay için nakit brüt 1,2400 TL (temettü verimi: %8,5) kar payı ödenmesine karar vermiştir. Hak kullanım tarihi: 11.04.2022 (SINIRLI POZİTİF)

**BRİSA / BRISA 19.02.2022 00:52:19**

Şirket, 4Ç21'de 2.130 mn TL satış geliri (kons: 1.906 mn TL-Gedik: 2.059 mn TL), 427 mn TL FAVÖK (kons: 390 mn TL-Gedik: 406 mn TL) ve 335 mn TL net kar (kons: 216 mn TL-Gedik: 216 mn TL) açıklamıştır. Şirket Yönetim Kurulu 1 TL nominal değerli pay için nakit brüt 2,0279 TL (temettü verimi: %7,2) kar payı ödenmesine karar vermiştir. Hak kullanım tarihi: 29.03.2022 (SINIRLI POZİTİF)

**AKÇANSA ÇİMENTO / AKCNS 18.02.2022 19:34:55**

Şirket, 4Ç21'de 895 mn TL satış geliri (kons: 873 mn TL-Gedik: 897 mn TL), 79 mn TL FAVÖK (kons: 82 mn TL-Gedik: 82 mn TL) ve 175 mn TL net kar (kons: 55 mn TL-Gedik: 58 mn TL) açıklamıştır. (NÖTR)

**TOFAŞ / TOASO 18.02.2022 19:37:29**

Şirket Yönetim Kurulu 1 TL nominal değerli pay için nakit brüt 6,40 TL (temettü verimi: %7,6) kar payı ödenmesine karar vermiştir. Hak kullanım tarihi: 22.03.2022 (SINIRLI POZİTİF)

**LOKMAN HEKİM / LKMNH 21.02.2022 08:18:27**

İstanbul/Pendik'de bulunan Adatıp Kurtköy Hastanesi'nin sahibi olan Adatıp Sağlık Hizmetleri Anonim'in tamamının şirkete devrine ilişkin nihai hisse devir sözleşmesi imzalanmıştır. (NÖTR)

**TÜİK'in açıkladığı verilere göre;**

Türkiye genelinde ocak ayında konut satışları önceki yılın aynı dönemine göre %25 artışla 88 bin (aralık: +%114; kasım: +%59; ekim: +%15) olmuştur. İpotekli satışlar yıllık %69 yükselişle 18 bin (aralık: +%209; kasım: +%61; ekim: +%10) olarak gerçekleşmiştir. (NÖTR)

**SABANCI HOLDİNG / SAHOL 18.02.2022 18:56:34**

Pay geri alım kapsamında 15,64 TL – 15,88 TL (ağırlıklı ortalama 15,74 TL) fiyat aralığından toplam 250.000 TL nominal değerli SAHOL payları geri alınmıştır. Bu işlemlerle birlikte, geri alınan payların toplam nominal değeri 23.970.000 TL olup, bu payların sermayeye oranı %1,1748'e ulaşmıştır. (SINIRLI POZİTİF)

**ARÇELİK / ARCLK 18.02.2022 19:23:52**

Pay geri alım kapsamında 54,55 TL - 55,00 TL fiyat aralığından (ortalama 54,6901 TL) 81.686 adet pay geri alınmış ve Şirketin sahip olduğu ARCLK payları 48.316.853 adete ulaşmıştır (Şirket sermayesine oranı %7,1503). (SINIRLI POZİTİF)

**İNDEKS BİLGİSAYAR / INDES 21.02.2022 08:39:38**

Pay geri alım kapsamında 8,34-8,44 TL fiyat aralığından 112.000 adet pay geri alınmış ve Şirketin sahip olduğu INDES payları 4.482.000 adede ulaşmıştır. (Şirket sermayesine oranı % 2,00) (SINIRLI POZİTİF)

**LOGO YAZILIM / LOGO 19.02.2022 21:01:17**

Pay geri alım kapsamında 40,68 - 42,50 fiyat aralığından 43.000 adet alış işlemi gerçekleştirilmiştir. Bu işlemle birlikte şirket

sermayesindeki payları %3,61'e ulaşmıştır. (SINIRLI POZİTİF)

**ORGE ENERJİ / ORGE 18.02.2022 19:07:00**

Pay geri alım kapsamında 6,79 TL - 6,92 TL fiyat aralığından 250.000 TL toplam nominal tutarlı ORGE payının geri alım işlemi gerçekleştirilmiştir. Bu işlemlerle birlikte, geri alınan payların toplam nominal değeri 480.000 TL olup, bu payların sermayeye oranı %0,60'a ulaşmıştır. (SINIRLI POZİTİF)

**VBT YAZILIM / VBTYZ 18.02.2022 15:20:59**

Şirket Yönetim Kurulu 1 TL nominal değerli pay için nakit brüt 0,50 TL (temettü verimi: %2,0) pay başına kar payı ödenmesine karar vermiştir.

**Bugün açıklanması beklenen finansal sonuçlar:**

CCOLA Kons: NS: 5.134 mn TL - FAVÖK: 841 TL mn - NK: 90 mn TL / Gedik: NS: 5.052 mn TL - FAVÖK: 841 TL mn - NK: 62 mn TL

\*Kamuyu Aydınlatma Platformu'na 21.02.2022 saat 08:18'e kadar gelen haberleri kapsamaktadır.

\*Şirket haberleri araştırma birimi tarafından hazırlanmaktadır.

\*SPK ve BIST kararıyla Tedbir Kapsamındaki Pay Senetlerine [buradan](#) ulaşabilirsiniz.

\*Kredili İşlemlerde Öz Kaynak Tamamlama Bildirimi ve Resen Satış Hakkında Bilgilendirmeye ulaşmak için [TIKLAYINIZ...](#)

Hisse Kodu	Son Fiyat	Beta (3 Ay)	21 Günlük H.O.	Hisse Özet	Alım Aralığı	K.V. En Güçlü Direnç	K.V. En Güçlü Destek
AKSA	34,02	0,94	31,02	AKSA hissesi geçen haftayı 34,02 TL seviyesinden kapatarak haftalık bazda yüzde 9,39 yükseliş yaptı. Hisse 9,4 F/K ve 3,9 PD/DD değerlerinden işlem görüyor. AKSA hissesinin piyasa değeri 11,01 milyar TL olup son açıklanan net karı ise 1167,2 milyon TL seviyesindedir.	33,78 - 34,3	35,04	33,18
CIMSA	34,12	0,88	33,02	CIMSA hissesi geçen haftayı 34,12 TL seviyesinden kapatarak haftalık bazda yüzde 2,9 yükseliş yaptı. Hisse 6,9 F/K ve 2,2 PD/DD değerlerinden işlem görüyor. CIMSA hissesinin piyasa değeri 4,61 milyar TL olup son açıklanan net karı ise 665,2 milyon TL seviyesindedir.	33,9 - 34,32	35,14	33,24
MPARK	31,82	0,57	32,58	MPARK hissesi geçen haftayı 31,82 TL seviyesinden kapatarak haftalık bazda yüzde 1,79 yükseliş yaptı. Hisse 32 F/K ve 15,2 PD/DD değerlerinden işlem görüyor. MPARK hissesinin piyasa değeri 6,62 milyar TL olup son açıklanan net karı ise 215,3 milyon TL seviyesindedir.	31,6 - 31,94	32,80	30,98
TCELL	19,21	1,07	18,50	TCELL hissesi geçen haftayı 19,21 TL seviyesinden kapatarak haftalık bazda yüzde 1,64 yükseliş yaptı. Hisse 8,4 F/K ve 1,9 PD/DD değerlerinden işlem görüyor. TCELL hissesinin piyasa değeri 42,26 milyar TL olup son açıklanan net karı ise 5031,3 milyon TL seviyesindedir.	19,08 - 19,31	19,75	18,68



## Haftalık Piyasa Takvimi 21 - 25 Şubat

Tarih	Saat	Ülke	Veri	Önem	Dönem	Beklenti	Önceki
21 Şubat Pazartesi	03:30	Japonya	İmalat/Hizmetler PMI	■	Şubat		55,40/47,60
	10:00	Almanya	ÜFE (Aylık/Yıllık)	■	Ocak	1,50%/24,20%	5,00%/24,20%
	11:30	Almanya	İmalat/Hizmetler PMI	■	Şubat	59,50/53,00	59,80/52,20
	12:00	Euro B.	İmalat/Hizmetler PMI	■	Şubat	58,70/52,00	58,70/51,10
	12:30	İngiltere	İmalat/Hizmetler PMI	■	Şubat	57,20/55,50	57,30/54,10
	19:15	ABD	Fed Bowman Konuşması	■	Şubat		
	Tüm Gün	ABD	Tatil Nedeniyle Piyasalar Kapalı olacak	■	Şubat		
22 Şubat Salı	10:00	Türkiye	Reel Kesim Güven Endeksi	■	Şubat		109,50
	10:00	Türkiye	Kapasite Kullanım Oranı	■	Şubat		77,60%
	12:00	Almanya	İFO İş Ortamı Güven Endeksi	■	Şubat	96,50	95,70
	17:45	ABD	İmalat/Hizmetler PMI	■	Şubat	56,00/53,00	55,50/51,20
	18:00	ABD	CB Tüketici Güven Endeksi	■	Şubat	109,80	113,80
23 Şubat Çarşamba	10:00	Almanya	GFK Tüketici Güven Endeksi	■	Mart	-6,20	-6,70
	13:00	Euro B.	TÜFE (Aylık/Yıllık)	■	Ocak	0,40%/5,10%	0,40%/5,10%
	Tüm Gün	Japonya	Tatil Nedeniyle Piyasalar Kapalı olacak	■	Şubat		
24 Şubat Perşembe	14:00	Türkiye	TCMB PPK Toplantı Özeti	■	Şubat		
	16:15	İngiltere	BoE Başkanı Bailey Konuşması	■	Şubat		
	16:30	ABD	Chicago Fed Ulusal Aktivite Endeksi	■	Ocak		-0,15
	16:30	ABD	GSYİH (Çeyreklik)	■	4.Çeyrek	7,00%	6,90%
	16:30	ABD	Çekirdek Kişisel Tüketim Harcamaları (Çeyreklik)	■	4.Çeyrek	4,90%	4,90%
	16:30	ABD	Haftalık İşsizlik Maaşı Başvuruları	■	Şubat	235 Bin	248 Bin
	18:00	ABD	Yeni Konut Satışları	■	Ocak	807 Bin	811 Bin
20:00	ABD	Fed Mester Konuşması	■	Şubat			
25 Şubat Cuma	03:01	İngiltere	GFK Tüketici Güven Endeksi	■	Şubat	-18,00	-19,00
	04:00	ABD	Fed Waller Konuşması	■	Şubat		
	10:00	Almanya	GSYİH (Çeyreklik/Yıllık)	■	4.Çeyrek	-0,70/1,40%	-0,70/1,40%
	10:00	Türkiye	Ekonomik Güven Endeksi	■	Şubat		100,80
	13:00	Euro B.	Tüketici Güven Endeksi	■	Şubat	-8,5	-8,50
	16:30	ABD	Dayanıklı Mal Siparişleri	■	Ocak	0,70%	-0,70%
	16:30	ABD	Kişisel Gelirler	■	Ocak	-0,30%	0,30%
	16:30	ABD	Kişisel Harcamalar	■	Ocak	1,50%	-0,60%
	16:30	ABD	Kişisel Tüketim Harcamaları (Aylık/Yıllık)	■	Ocak		0,40%/5,80%
	16:30	ABD	Çekirdek Kişisel Tüketim Harcamaları (Aylık/Yıllık)	■	Ocak	0,50%/5,10%	0,50%/4,90%
	18:00	ABD	Michigan Tüketici Güven Endeksi	■	Şubat	61,70	61,70
18:00	ABD	Bekleyen Konut Satışları (Aylık)	■	Ocak	0,50%	-3,80%	

Takvim açıklanacak tüm verileri **kapsamamaktadır**. Tahminler Bloomberg, Tradingeconomics.com, Investing.com, Econoday.com kaynaklarından alınmıştır.

## BIST-100 Endeksinde Geçen Hafta En Çok Yükselen ve Düşen İlk 10 Hisse

YÜKSELENLER						DÜŞENLER					
Yükselenler	Son Değişim Değer	%	Önceki Hafta Ort. Günlük İşlem Hacmi	Geçen Hafta Ort. Günlük İşlem Hacmi	İşlem Hacmi Haftalık Ort. Değişim %	Düşenler	Son Değişim Değer	%	Önceki Hafta Ort. Günlük İşlem Hacmi	Geçen Hafta Ort. Günlük İşlem Hacmi	İşlem Hacmi Haftalık Ort. Değişim %
AYDEM	8.17	24.92	21,071,891	254,817,404	1,109.3	ARDYZ	5.61	-11.93	181,009,145	81,388,894	-55.0
ISGYO	5.58	21.83	110,441,203	316,267,684	186.4	TTKOM	9.10	-9.09	215,361,151	295,309,801	37.1
AKSA	34.02	9.39	46,839,924	137,644,799	193.9	SELEC	11.24	-7.94	24,238,919	23,259,479	-4.0
ALARK	19.89	8.99	136,933,556	175,184,574	27.9	GENIL	14.70	-6.96	52,505,507	58,321,780	11.1
FROTO	264.90	5.58	372,613,269	566,856,487	52.1	ISDMR	20.86	-6.96	73,551,063	43,499,396	-40.9
LOGO	42.58	5.40	29,928,320	56,014,709	87.2	ISMEN	17.28	-6.85	41,755,009	27,546,987	-34.0
ESEN	32.70	5.14	34,498,551	58,100,847	68.4	SOKM	13.20	-6.38	43,500,651	77,423,571	78.0
ODAS	1.36	4.62	80,681,680	154,705,456	91.7	TKFEN	23.78	-6.38	306,871,045	240,151,652	-21.7
AKSEN	12.90	4.54	73,622,130	97,886,739	33.0	ZRGYO	2.38	-5.93	49,718,192	18,287,344	-63.2
OTKAR	414.50	3.29	266,399,813	195,025,852	-26.8	ERBOS	120.10	-5.66	68,244,733	46,178,682	-32.3

## BIST-100 Endeksinde Geçen Hafta İşlem Hacmi Artan ilk 15 Hisse

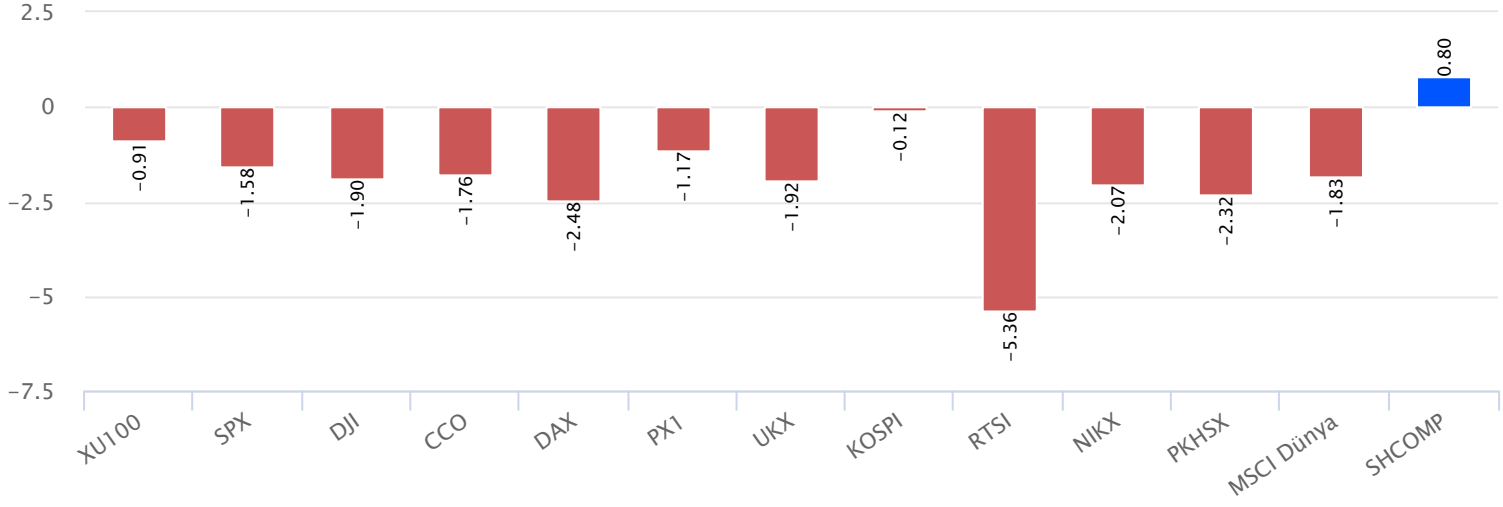
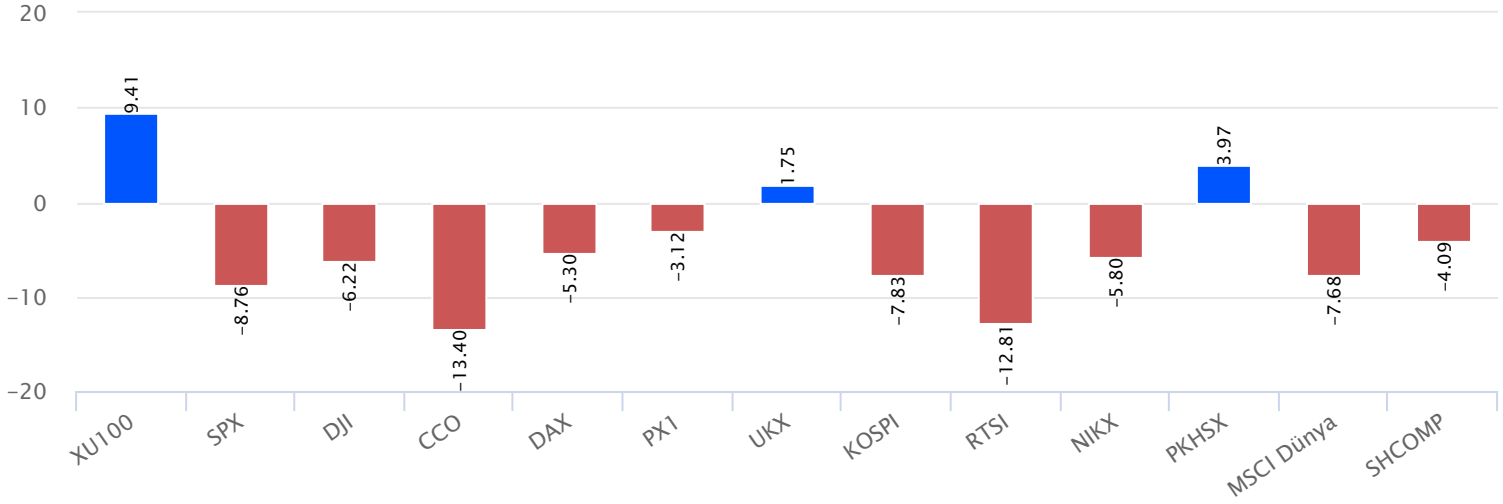
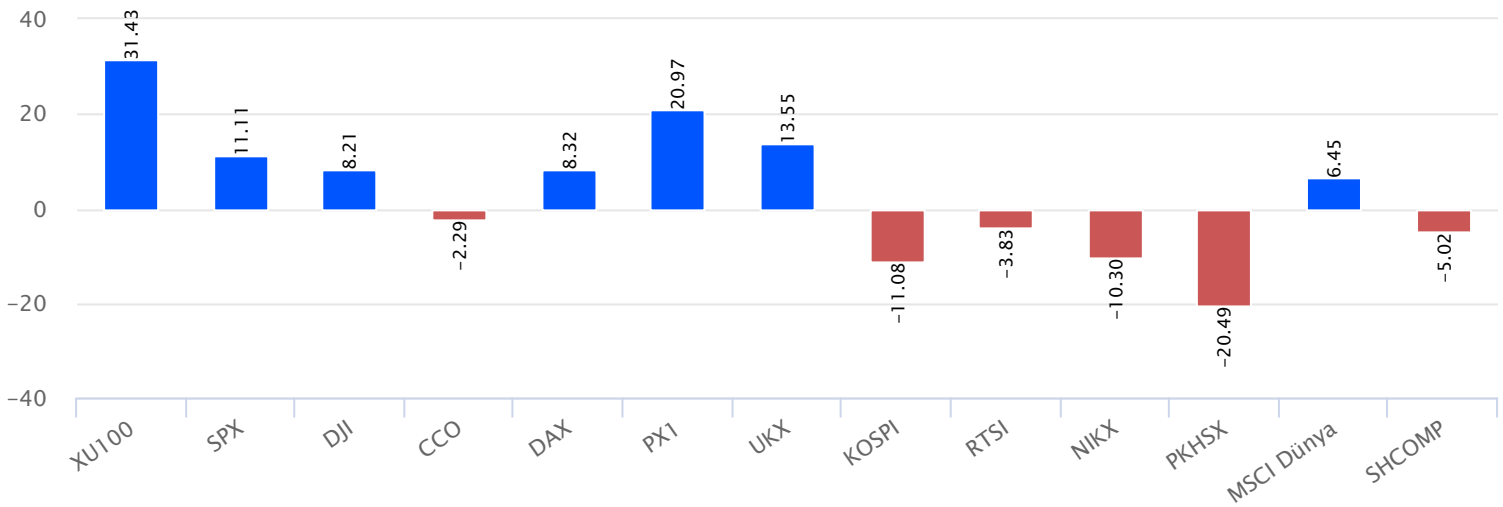
Hisse	Haftalık Bazda Hacim Değişimi (%)	Haftalık İşlem Hacmi	Haftalık Kapanış	F/K PD/DD	21 Günlük Ort.	50 Günlük Ort.	100 Günlük Ort.	200 Günlük Ort.	500 Günlük Ort.
AYDEM	1,109.28	18,927,335.44	24.92	8.17 22.42	1.12	6.85	6.59	6.70	6.95
AKSA	193.86	39,871,556.72	9.39	34.02 9.44	3.89	31.02	32.94	28.42	22.80
ISGYO	186.37	92,760,416.78	21.83	5.58 4.02	0.98	4.56	3.60	2.91	2.40
EGEEN	116.58	89,579,992.40	-1.88	1,823.00 16.64	7.17	1,735.21	1,778.09	1,603.24	1,433.17
ODAS	91.75	67,766,420.33	4.62	1.36 13.43	1.13	1.33	1.37	1.44	1.47
TTRAK	89.64	64,793,256.50	1.85	225.50 9.10	5.87	219.87	220.59	200.08	187.70
LOGO	87.16	23,101,506.82	5.40	42.58 16.09	5.61	40.27	41.74	42.52	40.43
TAVHL	85.17	509,767,123.36	2.20	39.94 31.02	0.97	37.20	36.59	32.47	28.36
ISFIN	82.05	38,790,263.23	0.32	3.15 7.06	1.10	3.13	3.23	3.22	3.13
CEMAS	81.06	43,074,215.99	-1.72	1.14 12.13	1.05	1.12	1.15	1.17	1.20
SOKM	77.98	41,529,247.36	-6.38	13.20 24.91	16.14	14.21	14.14	13.36	12.56
ASELS	73.00	940,601,026.30	-0.37	21.66 10.73	2.40	21.49	22.45	20.29	17.66
ESEN	68.42	34,930,901.34	5.14	32.70 2.13	0.61	30.94	30.86	29.93	30.45
CIMSA	65.78	25,458,328.16	2.90	34.12 6.88	2.22	33.02	33.47	32.33	28.37
FROTO	52.13	358,382,542.70	5.58	264.90 10.56	9.16	248.91	253.95	228.58	198.84

\*Haftalık Bazda Hacim Değişimi altında son hafta gerçekleşen toplam işlem hacminin bir önceki haftanın toplam işlem hacmine göre değişimini vermektedir.

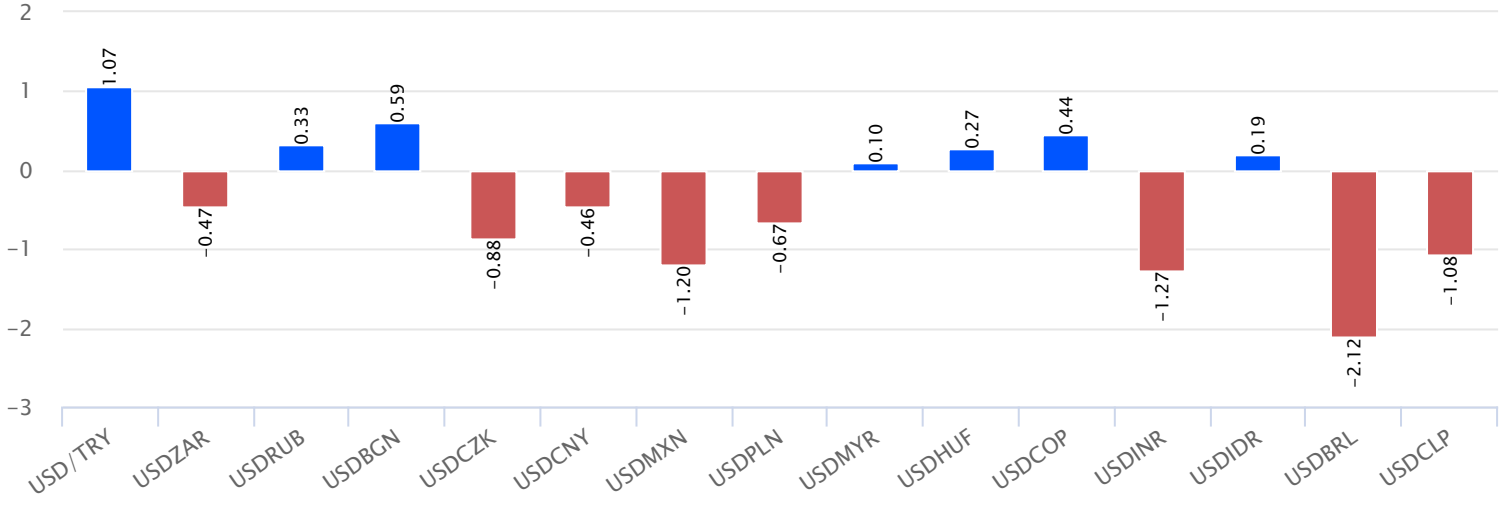
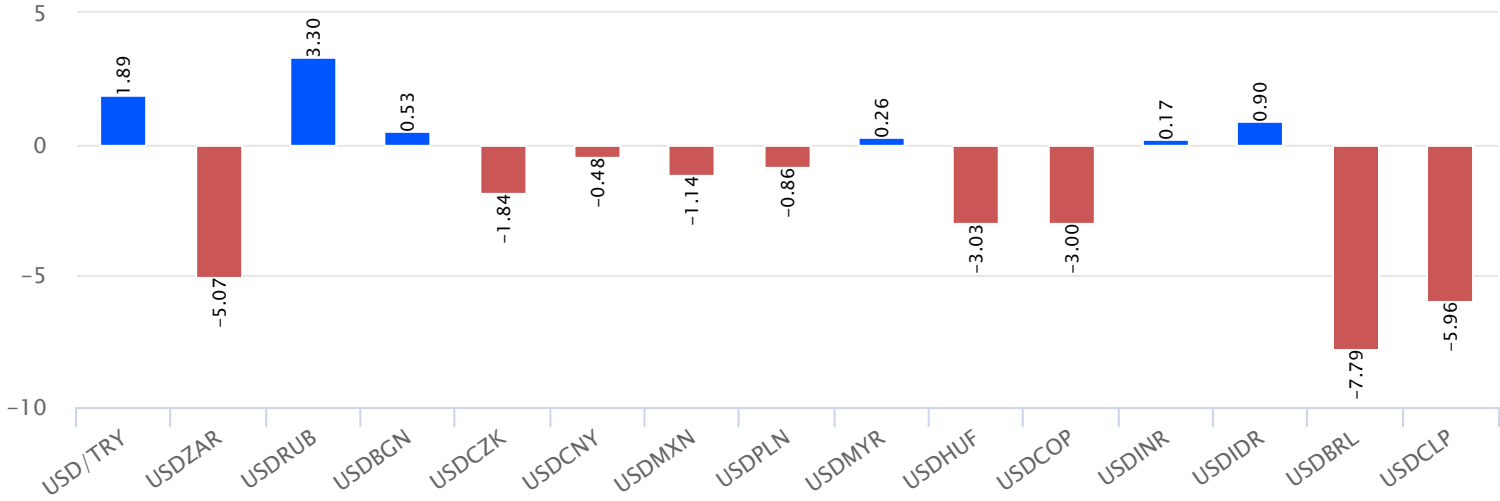
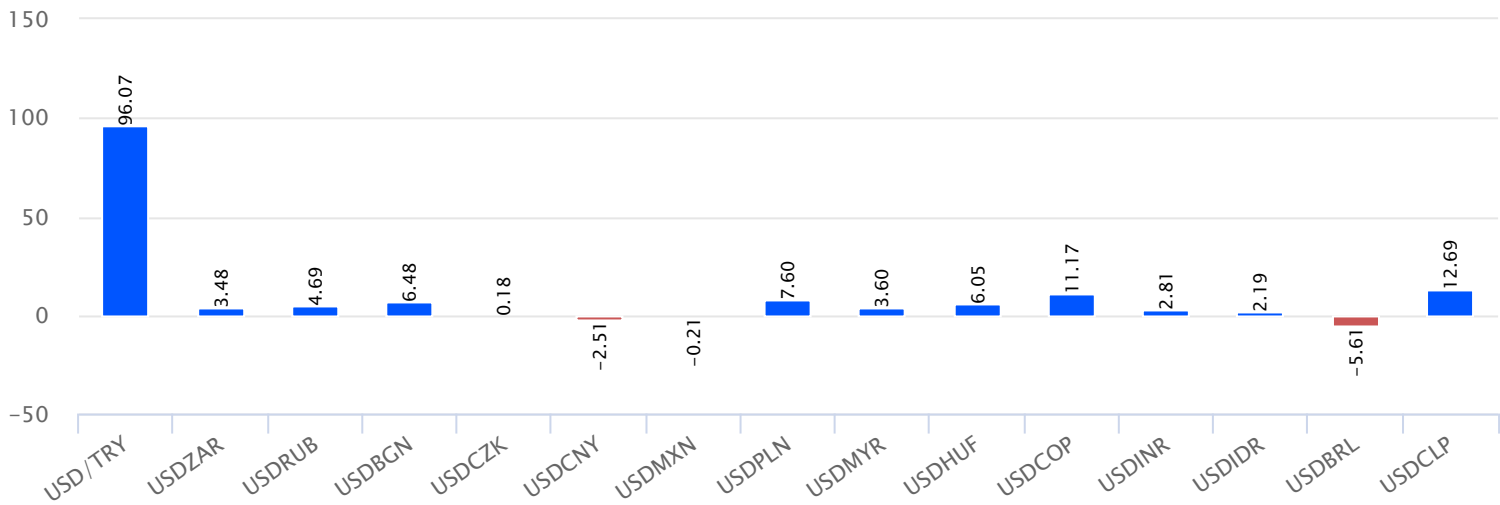
## BIST-100 Endeksinde Geçen Hafta İşlem Hacmi Düşen ilk 15 Hisse

Hisse	Haftalık Bazda Hacim Değişimi (%)	Haftalık İşlem Hacmi	Haftalık Kapanış	F/K Pd/DD	21 Günlük Ort.	50 Günlük Ort.	100 Günlük Ort.	200 Günlük Ort.	500 Günlük Ort.
BIOEN	-66.02	24,352,762.69	-2.65	5.50 726.28	4.95	6.07	6.00	6.58	7.02
ZRGYO	-63.22	67,174,310.31	-5.93	2.38 8.49	1.36	2.38	2.43	2.27	
QUAGR	-61.68	32,226,064.28	0.16	12.22 11.29	3.90	12.38	12.49	12.23	12.52
ARDYZ	-55.04	197,787,489.04	-11.93	5.61 7.14	3.52	7.45	7.46	7.19	7.28
SARKY	-53.01	18,033,092.23	-3.30	18.18 12.46	4.88	18.03	19.44	17.97	15.65
PARSN	-49.85	32,622,358.42	-5.13	33.64 9.44	2.14	35.09	34.32	33.05	30.85
CCOLA	-44.21	46,664,521.70	-3.92	110.20 14.33	2.83	112.01	104.75	96.30	89.52
TSKB	-42.48	156,542,658.65	-2.65	1.47 3.78	0.59	1.52	1.53	1.48	1.39
BERA	-42.24	27,531,043.92	-1.68	9.36 7.64	1.25	9.68	9.97	10.16	13.03
ISDMR	-40.86	169,639,128.42	-6.96	20.86 9.35	1.54	22.16	23.03	18.98	15.24
SISE	-40.60	1,508,972,108.78	-4.18	13.29 4.46	1.03	13.63	14.24	12.18	10.12
AGHOL	-37.03	22,001,030.92	-1.64	36.00 7.70	1.23	36.28	38.08	34.29	28.81
ENJSA	-36.17	146,141,623.13	-0.27	14.54 7.52	1.84	14.03	13.79	12.88	11.74
TOASO	-35.68	508,440,634.35	-4.39	83.75 12.76	7.29	82.22	81.29	73.43	54.65
AKBNK	-34.18	898,900,736.69	-2.09	7.95 3.41	0.54	7.90	7.70	6.95	6.17

\*Haftalık Bazda Hacim Değişimi altında son hafta gerçekleşen toplam işlem hacminin bir önceki haftanın toplam işlem hacmine göre değişimini vermektedir.

Dünya Borsaları Haftalık Değişim %Dünya Borsaları Yılbaşına Göre Değişim %Dünya Borsaları 52 Haftalık Fark %



Para Birimleri Haftalık Değişim %Para Birimleri Yılbaşına Göre Değişim %Para Birimleri 52 Haftalık Değişim %

**Gedik Yatırım Menkul Değerler A.Ş. - Yatırım Danışmanlığı Birimi****E-Posta** : gyd@gedik.com**Adres** : Esentepe Mahallesi Ecza Sokak N: 6 Safter İş Merkezi K:2 Şişli/İstanbul**Tel** :(0216) 453 0053**Yatırım Danışmanlığı Birimi**

Üzeyir DOĞAN	Yatırım Danışmanlığı Müdürü	uzeyirdogan@gedik.com
Mesut KURT	Müdür	mkurt@gedik.com
Onurcan BAL	Müdür Yardımcısı	obal@gedik.com
Eda KARADAĞ	Yatırım Danışmanı	eda.karadag@gedik.com
Elif KAYA	Yatırım Danışmanlığı Uzman Yardımcısı	ekaya@gedik.com
Betül ASILKAN	Yatırım Danışmanlığı Uzman Yardımcısı	betul.asilkan@gedik.com
Yılmaz ALTUN	Yatırım Danışmanlığı Uzman Yardımcısı	yilmaz.altun@gedik.com

**YASAL UYARI**

Burada yer alan bilgiler Gedik Yatırım tarafından bilgilendirme amacıyla hazırlanmıştır. Yatırım sinyal, bilgi, yorum ve tavsiyeleri yatırım danışmanlığı kapsamında değildir. Yatırım danışmanlığı hizmeti; aracı kurumlar, portföy yönetim şirketleri, mevduat kabul etmeyen bankalar ile müşteri arasında imzalanacak yatırım danışmanlığı sözleşmesi çerçevesinde sunulmaktadır. Burada yer alan sinyal, yorum ve tavsiyeler, herhangi bir yatırım aracının alım satım önerisi ya da getiri vaadi olarak yorumlanmamalıdır. Bu görüşler mali durumunuz ile risk ve getiri tercihlerinize uygun olmayabilir ve sadece burada yer alan bilgilere ve sinyallere dayanarak yatırım kararı verilmesi beklentilerinize uygun sonuçlar doğurmayabilir. Burada yer alan sinyaller, fiyatlar, veriler ve bilgilerin tam ve doğru olduğu garanti edilemez; içerik, haber verilmeksizin değiştirilebilir. Tüm sinyal ve veriler, Gedik Yatırım tarafından güvenilir olduğuna inanılan kaynaklardan alınmıştır. Bu sinyal ve kaynakların kullanılması nedeni ile ortaya çıkabilecek hatalardan ve zararlardan Gedik Yatırım sorumlu değildir.

**Genel Müdürlük**

Altayçeşme Mah. Çamlı Sok. Ofis Park Maltepe No:21/4 Kat:10-11-12 Maltepe/İstanbul/Türkiye Tel: (0216) 453 00 00 (pbx) Faks: (0216) 377 11 36

**Alanya**

Şekerhane Mah. 1100 Sok. No: 9 / 206 Alanya / ANTALYA Tel: (0242) 519 23 17 (pbx) Faks: (0242) 513 93 81

**Adana-Seyhan**

Çınarlı Mah. Ziyapaşa Bulvarı No: 78 Güneş Ziyapaşa İş Merkezi Kat :5 No :504 Seyhan/ADANA Tel: (0322) 355 03 50 (pbx) Faks: (0322) 290 35 18

**Ankara - Çankaya**

Simon Bolivar Cad. No: 8/6 Çankaya/ANKARA Tel: (0312) 438 27 00 (pbx) Faks: (0312) 438 27 47

**Antalya**

Tahıl Pazarı Mah.404 Sok. Hafız Ahmet Bedestenli No: 5/29-30 ANTALYA Tel: (0242) 248 35 20 (pbx) Faks: (0242) 244 29 10

**Aydın**

Hasanefendi-Ramazan Paşa Mah. İstiklal Cad. Dış Kapı No : 23 İç Kapı No : 1 Efeler/AYDIN Tel: (0256) 999 17 87 (pbx) Faks:

**Aydın - Kuşadası**

Türkmen mah. Atatürk Bulvarı Belvü Sitesi C Blok Kat 2 Daire 3 Kuşadası /AYDIN Tel: (0256) 618 44 77 (pbx) Faks: (0256) 618 44 91

**Aydın - Nazilli**

Altıntaş Mah. İstasyon Bulvarı No:19 Kat:4 Daire:12 Nazilli / AYDIN Tel: (0256) 314 15 98 (pbx) Faks: (0256) 315 88 52

**Bağdat Caddesi**

Bağdat Cad. Esen Apt. No: 351/5 Şaşkınbakkal/İSTANBUL Tel: (0216) 560 34 00 (pbx) Faks: (0216) 411 23 54

**Balıkesir**

Eski Kuyumcular Mah. Anafartalar Cad. Acarlar İş Merkezi Dış Kapı No : 23 İç Kapı No : 1 Karesi - BALIKESİR Tel: (0266) 999 12 40 (pbx) Faks:

**Bandırma**

Dere Mah. Ordu Cad. Kapı No:3 İç Kapı No:2 Bandırma/ BALIKESİR Tel: (0226) 999 10 75 (pbx) Faks:

**Bodrum**

Çırkan Mah. Atatürk Bul. No: 16 C - İç Kapı Muğla/ BODRUM Tel: (0252) 316 32 70 (pbx) Faks: (0252) 316 92 70

**Bursa**

Fethiye Mah. Sanayi Cad., Corner Plus İş Merkezi No:263 Kat:2 D:22/26 Nilüfer/BURSA Tel: (0224) 220 51 50 (pbx) Faks: (0224) 220 50 99

**Bursa - Nilüfer**

Oduluk Mah. Liman Cad. No:7 Nilüfer / BURSA Tel: (0224) 275 35 50 (pbx) Faks: (0224) 451 79 66

**Çanakkale**

Kemalpaşa Mah. Şair Ece Ayhan Meydanı Dış Kapı No: 22 Kat: 2 İç Kapı No:2 Merkez / ÇANAKKALE Tel: (0286) 999 17 02 (pbx) Faks:

**Çorlu**

Zafer Mah. Cumhuriyet Bulvarı Dış Kapı No:9T1 İç Kapı No:114 Çorlu TEKİRDAĞ Tel: (0282) 888 96 20 (pbx) Faks:

**Çorum - Merkez**

Yavruturna Mah. 1. Maliye Sok. No: 1 Kat: 4 D: 22 Çorum Tel: (0364) 211 11 45 (pbx) Faks: (0364) 201 05 63

**Denizli - Merkez**

Saraylar Mah. İkinci Ticari Yol Sok. No: 32 Kat: 4 DENİZLİ Tel: (0258) 263 80 15 (pbx) Faks: (0258) 241 91 01

**Edirne - Merkez**

Sabuni Mah. Banka Aralığı Sok. Kardeşler İş Merkezi No:10/19 Merkez/EDİRNE Tel: (0284) 212 25 30 (pbx) Faks: (0284) 213 37 78

**Elazığ - Merkez**

Yeni Mah. Gazi Cd. No: 28/3 ELAZIĞ Tel: (0424) 233 28 01 (pbx) Faks: (0424) 233 27 35

**Eskişehir - Merkez**

Akarbaşı Mah. Atatürk Bulvarı No : 77 A Odunpazarı / ESKİŞEHİR Tel: (0222) 230 09 08 (pbx) Faks: (0222) 220 37 02

**Etiler Private**

Etiler Mah. Yıldız Çiçeği Sok. No:11 Beşiktaş/İstanbul Tel: (0212) 999 50 11 (pbx) Faks:

**İstanbul - Ataşehir**

Barbaros Mah. İhlamur Bulvarı Sarıcaç Sok. Ağaoglu My Prestige No:1 D: 12-13 Ataşehir/İSTANBUL Tel: (0216) 560 37 00 (pbx) Faks: (0216) 688 67 86

**İstanbul - Bakırköy**

Cevizlik Mah. Muhasebeci Sok. Neşe Han No: 1 Kat:3 Bakırköy/İSTANBUL Tel: (0212) 660 85 25 (pbx) Faks: (0212) 570 03 03

**İstanbul - Kapalıçarşı**

Kürkçüler Sk. No: 25 Eminönü/Kapalıçarşı/İSTANBUL Tel: (0212) 513 40 01 (pbx) Faks: (0212) 527 16 86

**İstanbul - Maltepe**

Bağlarbaşı Mah. Bağdat Caddesi. Gedik İş Merkezi A Blok No: 414 Kat: 2 Daire: 22 İSTANBUL Tel: (0216) 399 00 42 (pbx) Faks: (0216) 399 18 17

**İstanbul - Tophane**

Necatibey Cad. Alipaşa Degirmen Sok. No: 24 34425 Tophane/Karaköy/ İSTANBUL Tel: (0212) 251 60 06 (pbx) Faks: (0212) 293 49 03

**İstanbul - Ümraniye**

İnkılap Mah. Küçüksu Cad. Çeşminaz Sok. NO:2/7 Kat:3 Ümraniye Tel: (0216) 461 33 90 (pbx) Faks: (0216) 328 10 32

**İzmir - Alsancak**

Cumhuriyet Bulvarı Arpacıoğlu Apt. No:139 Kat:3 Alsancak İZMİR Tel: (0232) 465 10 20 (pbx) Faks: (0232) 464 66 22

**Karabük - Merkez**

Bayır Mah. Menderes Cad. Çebioglu Twin Towers B Blok Dış Kapı No :2 İç Kapı No : 107 Merkez / Karabük Tel: (0370) 502 15 90 (pbx) Faks: (0370) 502 15 93

**Kayseri**

Hunat Mah. Postalar Geçidi Sok. No:1 / 206 Tel: (0352) 221 36 29 (pbx) Faks: (0352) 221 48 27

**Kocaeli - Gebze**

Hacı Halil Mah. Hükümet Cad. No: 95 Gebze/KOCAELİ Tel: (0262) 642 34 00 (pbx) Faks: (0262) 641 82 01

**Konya - Selçuklu**

Beyazıt Mahallesi, Hüsnü Aşk Sok. Bezirci İş Merkezi Kat:4 D:403 Selçuklu / KONYA Tel: (0332) 238 59 60 (pbx) Faks: (0332) 238 59 75

**Malatya - Battalgazi**

Büyük Hüseyin Bey Mah. Atatürk Cad. Anadolu İş Merkezi K: 3 No: 23 D: 9-10-11 Battalgazi / MALATYA Tel: (0422) 325 62 67 (pbx) Faks: (0422) 322 23 72

**Manisa - Merkez**

Anafartalar Mah. Mustafa Kemal Paşa Cad. Kamil Menteş Apt. No: 34/1 MANİSA Tel: (0236) 239 42 98 (pbx) Faks: (0236) 239 43 02

**Mersin - Akdeniz**

Mahmudiye Mah. Atatürk Cad. Adil Kanun İş Hanı Kat: 2 Akdeniz / MERSİN Tel: (0324) 238 18 18 (pbx) Faks: (0324) 231 22 52

**Muğla - Fethiye**

Babataşı Mah. 774. Sok. No.2 Fethiye / Muğla Tel: (0252) 612 07 60 (pbx) Faks: (0252) 612 36 46

**Sakarya - Adapazarı**

Tıgırcılar Mah. Yenicami Sok. Dış Kapı No:5 İç Kapı No: 201 Adapazarı- Sakarya Tel: (0264) 279 83 89 (pbx) Faks: (0264) 281 03 88

**Samsun - İlkadım**

Kale Mah. Kaptanağa Sok. No: 18/41 Mecit Turan İş Merkezi İlkadım- Samsun Tel: (0362) 431 63 43 (pbx) Faks: (0362) 431 33 89

**Trabzon - Ortahisar**

Kemerhane Mah. K.Maraş Cad. Ticaret Mektep Sk. Ustaömeroğlu İş Merkezi No: 9/9 Ortahisar/TRABZON Tel: (0462) 326 09 97 (pbx) Faks: (0462) 326 38 67

**Uşak - Merkez**

İsmetpaşa Cad. No: 63 K: 2 Mavi Plaza UŞAK Tel: (0276) 227 27 44 (pbx) Faks: (0276) 227 27 37

**Zonguldak - Ereğli**

Müftü Mahallesi Süheyla Erel Sokak. No:2/1 Ay City İş Merkezi 7. Kat Ofis No:85 Karadeniz Ereğli / ZONGULDAK Tel: (0372) 329 10 00 (pbx) Faks: (0372) 316 66 30