

Jackson Hole'de Powell'in açıklamaları takip edildi

Geçen hafta piyasaların ana odağı Jackson Hole Sempozyumu ve Fed Başkanı Powell'in açıklamaları oldu. Geçen haftanın ilk yarısında Fed'in önden yüklemeli faiz artırımlarının devam edeceğine ilişkin beklentilerle küresel risk iştahının zayıflama kaydettiği görülürken, haftanın ikinci yarısında risk iştahında toparlanma çabası etkili oldu. Fed Başkanı Powell cuma günü Jackson Hole Sempozyumu'nda yaptığı konuşmada, faiz artışlarının ekonomi için acı verici olabileceği uyarısı yaptı. Powell yüksek faiz, yavaşlayan büyüme ve ılımlı istihdamın enflasyonu düşüreceğini ancak hane halkının biraz zorluk çekeceğini söyledi. Powell, Fed'in kısıtlayıcı politika duruşunu bir süre devam ettirmesi gerektiğini belirtirken, ABD ekonomisinin yavaşlasa da hala güçlü bir ivmesi olduğunu vurguladı. Powell, eylüldeki faiz artışının boyutunun tamamen veriye bağlı olacağını söyledi. Fed Başkanı Powell'in açıklamaları sonrasında küresel hisse piyasalarında satışların hız kazandığı ve risk iştahının zayıflama kaydettiği görüldü. Yeni haftada 2 Eylül'de ABD'de açıklanacak tarım dışı istihdam verisi ve ABD'de ağustos ayı enflasyon rakamları Fed'in 22 Eylül'de alacağı faiz kararı üzerinde etkili olacaktır. Verilere göre Fed'in eylül ayı toplantısında 50 ya da 75 baz puan faiz artırımına gitmesi öngörülmüyor. İlerleyen süreçte açıklanacak ekonomik veriler, Fed başta olmak üzere merkez bankalarına dair beklentiler ve resesyon endişeleri küresel risk iştahı ve fiyatlamalar üzerinde belirleyici olmaya devam edecektir.

Avrupa'da enerji kaynaklı sorunlar resesyon endişelerini artırıyor

Avrupa genelinde enerji krizi devam ederken, enerji fiyatlarındaki sert yükseliş eğilimi etkisini sürdürüyor. Rusya'nın Avrupa'ya sağladığı doğalgaz akışını azaltması ve ilerleyen süreçte gaz akışının tamamen kesilme ihtimali enerji kaynaklı endişeleri ciddi bir şekilde gündemde tutuyor. Bu yıl yaşanan sıcak hava dalgası da hidroelektrik üretimi, nükleer santrallerin soğutulması ve enerji emtialarının deniz yoluyla taşınmasında kullanılan kritik su yollarının kurummasına neden olarak yaşanan arz sıkıntısının daha da artmasına neden oluyor. Avrupa'nın kış için doğalgaz stoklamaya çalıştığı dönemde Rusya'nın tedariki azaltmasıyla yaşanan fiyat artışları elektrik üretiminin maliyetini artırırken, yükselen girdi maliyetleri enflasyonist baskıları da canlı tutuyor. Euro Bölgesi'nde temmuzda yıllık enflasyon enerji fiyatlarındaki yükselişin etkisiyle %8,9'a çıkarak rekor seviyeyi gördü. Avrupa'da gaz kullanımı sınırlamaya yönelik tedbirler gündeme gelirken, bu kışın Avrupa için oldukça zor geçeceğini söyleyebiliriz. Rusya'dan doğalgaz sevkiyatının kesilmesinin en çok Euro Bölgesi'nin en büyük ekonomisi Almanya'yı etkilemesi bekleniyor. Almanya'da yüksek enerji maliyetlerinin hane halkı ve şirketler üzerindeki olumsuz etkisiyle tüketici güvenindeki düşüş sürüyor. Enerji kaynaklı sorunlar ve kısa vadede oluşabilecek enerji açığının alternatif kaynaklarla kapatılmasının güç olması nedeniyle Euro Bölgesi'ne dair resesyon endişelerinin artış kaydettiği görülüyor. Yapılan anketlerde Euro Bölgesi'nde gelecek 2 çeyreklik dönemde ekonomik daralma beklentisinin %60'lara kadar yükseldiği görülüyor. Rusya - Ukrayna savaşı ve ciddi ölçüde artan enerji maliyetlerinin Avrupa ekonomilerini resesyona sürüklemesi bekleniyor. Avrupa'da açıklanan ağustos ayı öncü PMI verileri yavaşlamanın devam ettiğini gösteriyor. Artan enerji maliyetlerinin enflasyonist baskıları canlı tutmasına ek olarak Avrupa genelinde yaşanabilecek bir resesyon, Avrupa Merkez Bankası (ECB) açısından oldukça zorlu bir süreç işaret ediyor.

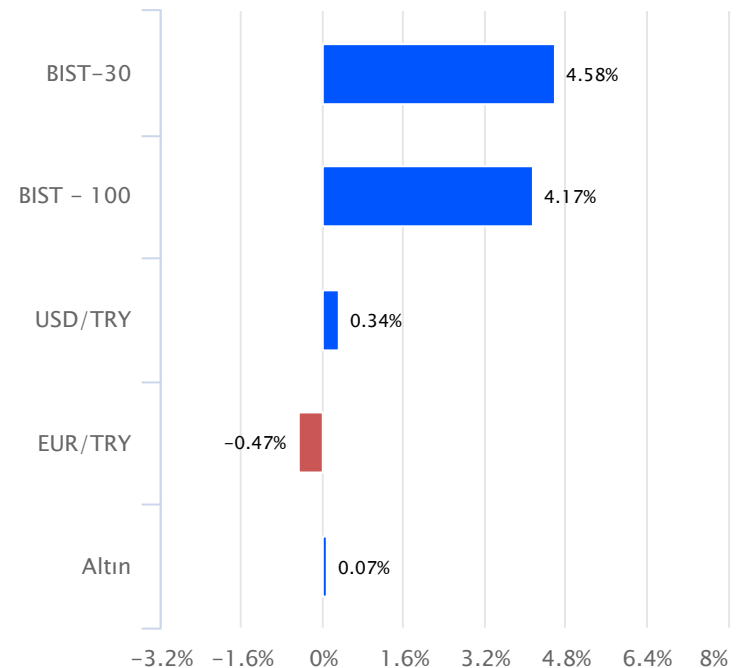
Haftalık Veriler

Hisse Senedi Piyasaları	Kapanış	Haftalık (%)	Aylık (%)
BIST - 100	3,146.10	4.17	24.00
BIST - 30	3,429.22	4.58	26.95
BIST Mali	3,194.23	5.75	26.92
BIST Sanayi	4,998.97	1.63	16.42
BIST - 30 Vadeli	3,387.75	2.60	21.23

Sabit Getirili Menkul Kıymet	Kapanış	Haftalık (%)	Aylık (%)
Türkiye 2 Yıllık	14.66	0.31	1.72
Türkiye 10 Yıllık	13.36	0.29	1.43
Gecelik Faiz	12.10	0.26	1.19

Emtia ve Pariteler	Kapanış	Haftalık (%)	Aylık (%)
Altın (Ons/\$)	1,740.00	-1.42	1.17
Brent Petrol	98.83	3.62	-0.91
USD/TRY	18.16	0.34	1.70
EUR/TRY	18.10	-0.47	0.15
Döviz Sepeti	18.18	0.13	0.81

Yurtdışı Piyasalar	Kapanış	Haftalık (%)	Aylık (%)
Fransa	6,274.26	-3.41	1.01
Almanya	12,971.47	-4.23	-0.96
İngiltere	7,427.31	-1.63	1.66
S&P 500	4,057.66	-4.04	3.48
Çin	3,236.22	-0.67	-1.26
Dow Jones	32,283.40	-4.22	1.64
Honk Kong	20,170.04	2.01	-3.52
Nasdaq	12,141.71	-4.44	5.01
Japonya	28,641.38	-1.00	3.57
Hindistan	58,833.87	-1.36	6.45

Haftalık Karşılaştırmalı Getiri Tablosu

2022 yılı içerisinde yüksek seyreden enflasyon nedeniyle ECB'nin sıkılaştırma adımlarını sürdürmesi beklenirken, artan enerji fiyatları ve olası enerji krizi nedeniyle Euro Bölgesi'nin resesyona girmesi ECB'nin sıkılaştırma sürecinin diğer merkez bankalarına kıyasla daha kısa sürmesine yol açabileceğini düşünüyoruz. ECB'nin Eylül ayındaki faiz artışının ardından enflasyon ve ekonomilerdeki genel görünüme bağlı olarak bu yıl içerisinde faiz artış döngüsüne son verebileceğini düşünüyoruz. Ancak elbette enflasyon başta olmak üzere ekonomik veriler ECB'nin kararları üzerinde temel belirleyici olacaktır.

Dolar küresel çapta değer kazanıyor

Fed'in önden yüklemeli faiz artırımlarının devam edeceği beklentileri ve güvenli liman talebiyle doların son haftalarda küresel çapta değer kazandığı görülüyor. Dolardaki güçlü seyrin yanında Avrupa'da Rus gazında yaşanan kesintilere bağlı olarak enerji fiyatlarında yaşanan sert yükselişin sürmesi ve enerji krizi nedeniyle artan resesyona ihtimali euroda kayıpların derinleşmesine yol açtı. Euro/dolar paritesi geçen hafta 20 yılın en düşük seviyelerine geriledi ve 1 seviyesinin altındaki seviyeleri test etti. Eurodaki değer kaybı ve doların küresel çaptaki değer kazanımıyla ağustos ayının ilk yarısında 104'lü seviyeleri test eden küresel dolar endeksi (DXY) mevcut durumda 108'li seviyelerin üzerinde seyrediyor. İlerleyen süreçte euro/dolar paritesinde enerji krizinin daha da derinleşmesi durumunda aşağı yönlü hareketlerin devam edebileceğini bekleyen kurum sayısında artış yaşanırken, paritedeki seyir bizim açımızdan da önem taşıyor. Paritenin düşüş kaydetmesi Türkiye'nin cari işlemler dengesi üzerinde baskı oluştururken, en büyük ihracat ortağımız olan Avrupa'nın ilerleyen süreçte resesyona girmesi ihracatı olumsuz etkileyerek hali hazırda yükselen enerji maliyetleri nedeniyle artan cari açığın daha da yükselmesine neden olabilecektir. Cari açığı artışı, yılın son çeyreğinde yüklü dış borç ödeme takvimi ve TCMB'nin büyümeyi desteklemek için ilerleyen süreçte daha fazla faiz indirimine gitmesi Türk Lirası üzerinde baskının ve değer kaybının sürmesine neden olabilir.

TCMB'nin kredi düzenlemesi yurt içinde fiyatlamalar üzerinde etkili oldu

Ağustos toplantısında sürpriz bir şekilde faiz indirimi kararı alan Türkiye Cumhuriyet Merkez Bankası (TCMB) daha önce belirlediği selektif alanlar dışında kalan TL ticari kredi büyümesine ve faizlerine sınırlama getiren yeni makroihtiyati tedbirler açıkladı. Bankalar için yüzde 20 düzeyinde uygulanan zorunlu karşılık tesisinin, yüzde 30 oranında menkul kıymet tesisi ile ikâme edilmesine karar verilirken, düzenleme ile bankalar ticari kredilerde faiz oranlarına getirilen katsayıya bağlı olarak menkul kıymet tesis etmek zorunda kalacak. Buna göre kullanılan kredinin faiz oranı, TCMB tarafından açıklanan yıllık bileşik referans oranının (%15,34) 1,4 katı ise, bankaların kullandıkları kredi tutarının %20'sini menkul kıymetlerde tutmaları gerekiyor. Güncel orana göre bu %21,5 faiz oranına işaret etmektedir. Kullanılan kredinin faiz oranı TCMB tarafından açıklanan yıllık bileşik referans faiz oranının 1,8 katı olması durumunda ise, bankaların kredi tutarının %90'ını menkul kıymetlerde tutmaları gerekiyor. Güncel orana göre bu %27,6 faiz oranına işaret etmektedir. TCMB'nin ekonomik aktivitedeki ivme kaybına atıfta bulunarak faiz indirimine gitmesi, daha önceden belirlediği selektif krediler ve tüketici kredilerini sınırlamalardan muaf tutması ve TL ticari kredi faizlerinde üst sınırlar belirlemesi, ekonomi yönetiminin yeni bir kredi genişlemesi (parasal genişleme) eğiliminde olabileceğini çağırıyor. Buna karşın, özel bankaların ticari kredi vermede daha seçici davranabileceğini ve bunun reel sektörün işletme sermayesi amaçlı nakit bulmasını zorlaştırabileceğini düşünmekteyiz. Bununla beraber, bu süreçte kamu bankalarının selektif krediler ve tüketici kredileri tarafında takınacakları tutumun,

kur, enflasyon ve büyüme üzerinde daha belirleyici olabileceğini düşünüyoruz. TCMB'nin kredi düzenlemesi geçen hafta yurt içi tahvil getirilerinde sert düşüşleri gündeme getirirken, tahvil getirilerindeki düşüş bankacılık sektöründe alımların güç kazanmasına katkı sağladı.

BIST-100 Endeksi tarihi zirvesini 3.188 seviyesine taşıdı

Temmuz ayının ikinci yarısından itibaren BIST-100 Endeksi'nde etkili olan yukarı yönlü seyir geçen hafta genelinde de devam etti. Hafta başlangıcında TCMB'nin kredi düzenlemesine bağlı olarak tahvil faizlerindeki sert düşüş ve bankacılık sektöründeki güçlü alımlar BIST-100 Endeksi'ni destekledi. Bankacılık sektöründeki sert yükselişlerin katkısıyla BIST-100 Endeksi geçen hafta tarihi zirvesini 3.188,07 seviyesine taşıdı. BIST-100 Endeksi haftayı %4,17 oranında değer kazanımıyla 3.146,10 puandan tamamladı. BIST-100 Endeksi'nde zirve yenilemeleri devam etmesine karşın teknik indikatörlerde gözlenen negatif uyumsuzluklar ve artan gün içi volatilité dikkat çekiyor. İndikatörlerde gözlenen yorulma emarelerine ek olarak küresel çapta satışların derinleşmesine bağlı olarak endekste bir düzeltme süreci gündeme gelebilir. Bu tarafta ağustos ayı başından bu yana etkili olan yükseliş kanalının alt bandı hafta başında 3.122 seviyesinden geçecektir. Endekste yükseliş trendi altına sarkılması durumunda kâr satışlarının gündeme gelebileceğini ve bu süreçte pozisyon azaltımının yararlı olacağını değerlendiriyoruz. Yükseliş trendinin kırılması ve 3.100 puan altına sarkılması halinde 3.056 seviyesi ile temmuz ayının ikinci yarısından itibaren yaşanan yükselişlere çekilen fibonacci düzeltme seviyelerinin %23,6'lık kısmına denk gelen 2.996 seviyesi destek olarak takip edilecektir. 2.996 seviyesi altında çok daha sert satışlar yaşanabilir. Endekste yükseliş kanalı içerisinde tutunma korunduğu sürece mevcut pozisyonlar sürdürülebilir. Ancak artan volatilité ve sert fiyatlamalar nedeniyle endekste olası bir dönüş de oldukça sert gerçekleşecektir. Endekste yükselişlerde zirvenin bulunduğu 3.188 seviyesi ile 3.200 seviyesi ilk direnç noktalarıdır. 3.200 üzerindeki tutunmalarda ise 3.225 – 3.250 ve 3.300 seviyeleri direnç konumunda bulunmaktadır.

Yeni Haftada Ne Konuşacağız?

Küresel piyasalar üzerinde mevcut konular etkisini sürdürmeye devam ediyor. Jeopolitik riskler, yüksek enflasyon etkisi, resesyon endişelerinin her geçen gün artması, majör merkez bankalarından sıkılaştırma adımlarının daha da güçlenmesi ve Avrupa'da enerji krizi diye sıralamak mümkün. Yeni haftaya başlarken, özellikle ABD verilerinin yine ön planda olacağı bir hafta olacaktır. En son Jackson Hole toplantısında konuşan Fed Başkanı Powell, verilere bağlı olarak hareket edeceklerini yinelemişti. Dolayısıyla bundan sonraki süreçte yine açıklanacak verilerin, Fed'in toplantılarına dair beklentilerini etkilemesi açısından önemli olabilir. Bu haftada, ABD'de istihdam haftası olarak görülüyor. Her yeni ayın ilk cuması açıklanan tarım dışı istihdam verisi, bu haftanın gündeminde olacaktır. Temmuz ayı TDI verisi güçlü gelmiş ve Fed'in elini rahatlatan bir veri olarak yorumlanarak, eylül ayı toplantısı için 75 baz puanlık ihtimali de kuvvetlendirmişti. Ağustos ayı verisi de bu açıdan önemli olacaktır. İyi bir veri, eylül ayı toplantısı için beklentileri etkileyebilir. Piyasalarda oynaklığa neden olabilir. Geçtiğimiz hafta, Fed Başkanı Powell sonrasında bu haftada Fed üyelerinin konuşmaları önemli görülüyor. Powell'ın verdiği mesajlar sonrasında üyelerinde faiz konusuna dair söylemleri, piyasalar üzerinde etkili olabilir. Avrupa'da enerji krizi büyümeye devam ediyor. Şubat ayından bu yana devam eden Rusya-Ukrayna savaşı nedeniyle yaşanan bu kriz için Avrupa'da önlemler alınıyor. Bu krizi hafifletmek için Avrupa halkı bir yandan enerji tasarrufuna motive edilirken, bir yandan fatura desteği gibi kampanyalar yapıldığı belirtiliyor. Yeni hafta içinde enerjiyle ilgili gelişmeler yakından izlenecektir. Geçtiğimiz aylarda, ABD Temsilciler Meclisi Başkanı N. Pelosi'nin, Tayvan'a yaptığı ziyaret, ABD-Çin arasında olası bir gerginliğin artmasına yönelik senaryoları güçlendirirken, bir süre piyasalar üzerinde de baskıya neden olmuştu. Sonrasında ABD-Çin ve Tayvan arasındaki gelişmelerde bir yumuşama yaşandı. Ancak, hafta sonu Çin ordusunun, ABD Donanmasına ait iki savaş gemisinin Tayvan Boğazı'ndan geçişi nedeniyle teyakkuz durumuna geçtiğini bildirmesiyle, piyasalarda bir tedirginlik yaratıyor. Bu hafta içinde bu üç ülke arasındaki gelişmeler takip edilebilir. Olası bir jeopolitik riskte artış yaşanması, piyasalarda risk iştahının zayıflamasına neden olabilir. Yurt içinde bu haftanın en önemli verisi 2.çeyrek GSYİH olarak bulunuyor. Hafta içinde Cumhurbaşkanı Recep Tayyip Erdoğan'ın açıklamaları da piyasaların gündeminde olacaktır. Ayrıca, Cumhurbaşkanının yurt dışı temasları da sürüyor, onlarda izlenebilir.

Türkiye

Yurt içi piyasalarda, haftanın ilk işlem gününde Türkiye'den ekonomik güven endeksi ve dış ticaret dengesi açıklanacak. Ağustos ayına yönelik açıklanacak ekonomik güven endeksinde en son temmuz ayı verisi 93,40 seviyesinde gerçekleşmişti. Dış ticaret dengesinde haziran ayı verisi 8,17 milyar \$ seviyesinde açık vermişti. Açıklanacak veri temmuz ayına yönelik olacak. Salı günü, 30 Ağustos nedeniyle yurt içinde piyasalar tatil. 31 Ağustos Çarşamba günü Türkiye'de 2.çeyrek GSYİH verisi açıklanacak. Gedik Yatırım olarak beklentimiz GSYİH verisinin %7,00 seviyesinde açıklanması yönünde bulunuyor. 01 Eylül Perşembe günü dünya genelinde imalat PMI verileri açıklanacak. Ağustos ayına yönelik açıklanacak Türkiye imalat PMI verisinde en son rakam 46,90 seviyesinde bulunuyor.

Avrupa

Avrupa piyasaları, yeni haftanın ilk gününde sakin bir veri takvimi izliyor. 30 Ağustos Salı günü Euro Bölgesinden tüketici güven endeksi açıklanacak. Ağustos ayı verisi için beklentiler bir önceki aya göre aynı, -24,90 seviyesinde bulunuyor. Aynı gün, Almanya'da enflasyon günü olarak görülüyor. Ağustos ayı enflasyonu için piyasadaki konsensus aylık %0,40 ve yıllık %7,80 şeklinde

bulunuyor. 31 Ağustos Çarşamba günü Almanya işsizlik oranı takip edilecek. Ağustos ayı verisi için beklentiler %5,50 açıklanması yönünde. Bir önceki ayın verisi %5,40 seviyesinde gerçekleşmişti. Çarşamba günü Euro Bölgesinde tahmini TÜFE açıklanacak. Ağustos ayı verisinin açıklanması bekleniyor. 01 Eylül Perşembe günü Almanya'da perakende satışlar ve imalat PMI verileri açıklanacak. Euro Bölgesi'nde imalat PMI ve işsizlik oranı verileri takip edilecek. 02 Eylül Cuma, Euro Bölgesi ÜFE verisi izlenecek.

ABD

Jackson Hole toplantısında konuşan Fed Başkanı Powell sonrası piyasa verilere iyice odaklanmış durumda. Verilere bağlı olarak hareket edeceklerini yineleyen Powell nedeniyle bundan sonraki süreçte açıklanacak istihdam ve enflasyon verileri, fiyatlar üzerinde oynaklığa neden olabilir. 29 Ağustos Pazartesi günü ABD'de ikincil düzey veriler takip edilecek. 30 Ağustos Salı günü ağustos ayı CB tüketici güven endeksi bulunuyor. 31 Ağustos Çarşamba günü ABD'de ADP özel sektör istihdam değişimi açıklanacak. Ağustos ayı verisi için beklentiler 200K artış kaydetmesi yönünde, bir önceki ayın verisi 128K seviyesinde bulunuyor. 01 Eylül Perşembe günü ABD'de ağustos ayı imalat PMI ve ISM imalat PMI, haftalık olarak açıklanan işsizlik maaşı başvuruları takip edilecek. 02 Eylül Cuma günü ABD'de istihdam günü çünkü tarım dışı istihdam verisi açıklanacak. Ağustos ayına yönelik açıklanacak TDI verisi için piyasadaki beklenti 285 bin kişilik artışın yaşanması yönünde. Bir önceki ayın verisi 528 bin kişi şeklinde bulunuyor. Veriyle birlikte açıklanacak işsizlik oranı ve ortalama saatlik kazançlar verileri de, yakından izlenecektir. Powell sonrası açıklanacak ilk önemli veri seti olması sebebiyle önemli olabilir. Eylül ayı Fed toplantısına dair beklentileri etkileyebilir. Hafta genelinde, Fed üyelerinden gelecek açıklamalarda piyasaların takibinde olacaktır.

KAP Haberleri

KORDSA TEKNİK / KORDS 26.08.2022 18:20:24

Şirket Kordsa Türkiye İzmit Fabrikası'nda; yüksek performans lastiklerinde kullanılan tekkorda olan global talebin artmasına cevap verebilmek üzere 7 milyon dolar tutarında tekkord üretim hattı yatırımı yapılmasına; inşaat güçlendirme sektöründeki büyüme stratejilerine paralel, yurtiçi büyümeyi devam ettirmek ve ihracat pazarlarındaki fırsatları değerlendirebilmek amacıyla 5 milyon dolar tutarında mevcut hatta ilave hat olarak Polipropilen Monofilament Fiber Donatı üretim hattı yatırımı yapılmasına karar verilmiştir. Yatırımların 2024 yılının ilk çeyreğinde devreye alınması planlanmaktadır. (SINIRLI POZİTİF)

Sağlık Uygulama Tebliği (SUT)

değişikliği yapılmasına dair değişiklik Resmi Gazete'de yayımlandı. Buna göre Sosyal Güvenlik Kurumu (SGK), sözleşme yaptığı tüm sağlık hizmet sunucularından aldığı sağlık hizmetleri için fiyat tarifesini yukarı yönlü güncellemiştir. (MPARK ve LKMNH için SINIRLI POZİTİF)

Türkiye Beyaz Eşya Sanayicileri Derneği (TURKBESD) açıklamasına göre;

yurtiçi beyaz eşya satış hacmi temmuz ayında yıllık %2 azalış (616 bin adet), ihracat satış hacmi %7 düşüş (1,6 milyon adet) kaydetmiştir. Yılbaşından bu yana ihracat satış hacmi yıllık olarak yatay kalarak 14,5 milyon adet olurken, yurtiçi satış hacmi %7 daralmayla 4,9 milyon adet olmuştur. (NÖTR)

ASELSAN / ASELS 26.08.2022 11:00:27

Şirket ile TUSAŞ arasında uçak modernizasyonuna yönelik olarak toplam bedeli 671.451.904 TL ve 35.278.330 dolar tutarında bir sözleşme imzalanmıştır. Teslimatlar 2022-2025 yıllarında gerçekleştirilecektir. (NÖTR)

İŞ BANKASI / ISCTR 26.08.2022 10:02:40

Banka, havale akımlarına dayalı seküritizasyon programı çerçevesinde European Bank for Reconstruction and Development ve International Finance Corporation'dan sırasıyla 127 milyon dolar ve 100 milyon dolar olmak üzere toplam 227 milyon dolar tutarında, 5 yıl nihai vadeli finansman sağlamıştır. (NÖTR)

ALARKO HOLDİNG / ALARK 26.08.2022 19:59:51

Pay geri alım kapsamında 46,40 TL - 45,52 TL (ağırlıklı ortalama 46,04 TL) fiyat aralığından toplam 213.150 TL nominal değerli ALARK payları geri alınmıştır. Bu işlemlerle birlikte, geri alınan payların toplam nominal değeri 1.399.514 TL olup, bu payların sermayeye oranı %0,3217'ye ulaşmıştır. (SINIRLI POZİTİF)

ŞİŞE VE CAM / SISE 26.08.2022 19:10:03

Pay geri alım kapsamında 24,20 TL-24,70 TL fiyat aralığından (ortalama 24,40 TL) 1.454.537 adet pay geri alınmış ve Şirketin sahip olduğu SISE payları 100.257.727 adede ulaşmıştır (Şirket sermayesine oranı %3,27). (SINIRLI POZİTİF)

MLP SAĞLIK / MPARK 26.08.2022 21:38:42

Pay geri alım kapsamında 40,28 TL - 40,78 TL (ağırlıklı ortalama 40,42 TL) fiyat aralığından toplam 76.889 TL nominal değerli MPARK payları geri alınmıştır. Bu işlemlerle birlikte, geri alınan payların toplam nominal değeri 2.993.421 TL olup, bu payların sermayeye oranı %1,4389'a ulaşmıştır. (SINIRLI POZİTİF)

LOKMAN HEKİM / LKMNH 26.08.2022 18:16:17

Pay geri alım kapsamında ortalama 17,89-TL fiyattan 3.000 adet alış işlemi gerçekleştirilmiştir. Geri alım programı çerçevesinde gerçekleştirilen işlemle birlikte şirket sermayesindeki payları %4,06' sına ulaşmıştır. (SINIRLI POZİTİF)

NATUREL YENİLENEBİLİR ENERJİ / NATEN 26.08.2022 18:32:52

Pay geri alım kapsamında 71,50 - 71,60 TL fiyat aralığından 41.692 adet pay geri alınmış ve Şirketin sahip olduğu NATEN payları 540.156 adete ulaşmıştır (Şirket sermayesine oranı %1,637). Pay geri alım işlemleri kapsamında toplam geri alınan pay miktarı 1.740.156 adete ulaşmıştır. (SINIRLI POZİTİF)

KAFEİN YAZILIM / KFEIN 26.08.2022 18:27:48

Şirket elektronik komponent konusunda uluslararası alanda faaliyet gösteren bir firma ile "e-ticaret platformu geliştirme projesi" sözleşmesi imzalamış olup, projesi süresi 3 yıl ve toplam hizmet bedeli 15.000.000 TL'dir.

DAGİ YATIRIM HOLDİNG / DAGHL 26.08.2022 18:12:21

Şirket Yönetim Kurulu, 10.800.000 TL olan çıkarılmış sermayesinin, tamamı özel fonlardan karşılanmak suretiyle 19.200.000 TL (%177,78 oranında- bedelsiz) artırılarak 30.000.000 TL'ye çıkarılmasına karar vermiştir.

*Kamuyu Aydınlatma Platformu'na 29.08.2022 saat 08:10'a kadar gelen haberleri kapsamaktadır.

*Şirket haberleri araştırma birimi tarafından hazırlanmaktadır.

*SPK ve BIST kararıyla Tedbir Kapsamındaki Pay Senetlerine [buradan](#) ulaşabilirsiniz.

*Kredili İşlemlerde Öz Kaynak Tamamlama Bildirimi ve Resen Satış Hakkında Bilgilendirmeye ulaşmak için [TIKLAYINIZ...](#)

Haftalık Piyasa Takvimi 29 Ağustos - 02 Eylül

Tarih	Saat	Ülke	Veri	Önem	Dönem	Beklenti	Önceki
29 Ağustos Pazartesi	10:00	Türkiye	Ekonomik Güven Endeksi	■	Ağustos		93,40
	10:00	Türkiye	Dış Ticaret Açığı	■	Temmuz		-8,17 mlr \$
	17:30	ABD	Dallas Fed İmalat Aktivite Endeksi	■	Ağustos		-22,60
	21:15	ABD	Fed Brainard Konuşması	■	Ağustos		
	Tüm Gün	İngiltere	Tatil Nedeniyle Piyasalar Kapalı olacak	■	Ağustos		
30 Ağustos Salı	02:30	Japonya	İşsizlik Oranı	■	Temmuz	2,60%	2,60%
	12:00	Euro B.	Tüketici Güven Endeksi	■	Ağustos	-24,90	-24,90
	15:00	Almanya	TÜFE (Aylık/Yıllık)	■	Ağustos	0,40%/7,80%	0,90%/7,50%
	17:00	ABD	CB Tüketici Güven Endeksi	■	Ağustos	98,20	95,70
	17:00	ABD	JOLTS	■	Temmuz	11,000M	10,698M
	18:00	ABD	Fed Williams Konuşması	■	Ağustos		
Tüm Gün	Türkiye	Tatil Nedeniyle Piyasalar Kapalı olacak	■	Ağustos			
31 Ağustos Çarşamba	02:50	Japonya	Sanayi Üretim Endeksi (Aylık)	■	Ağustos	-0,50%	9,20%
	02:50	Japonya	Perakende Satışlar (Yıllık)	■	Temmuz	1,90%	1,50%
	04:30	Çin	İmalat/Hizmetler PMI	■	Ağustos		49,00/53,80
	10:00	Türkiye	GSYİH (Yıllık)	■	2.Çeyrek	7,00%	7,30%
	10:55	Almanya	İşsizlik Oranı	■	Ağustos	5,50%	5,40%
	12:00	Euro B.	Tahmini TÜFE (Yıllık)	■	Ağustos	9,00%	8,90%
	15:00	ABD	Fed Mester Konuşması	■	Ağustos		
	15:15	ABD	ADP Özel Sektör İstihdam Değişimi	■	Ağustos	200 Bin	128 Bin
17:30	ABD	Ham Petrol Stokları	■	Haftalık	-0,933M	-3,282M	
01 Eylül Perşembe	04:45	Çin	Caixin İmalat PMI	■	Ağustos	50,20	50,40
	09:00	Almanya	Perakende Satışlar (Aylık/Yıllık)	■	Temmuz	-0,40%/-8,00%	-1,60%/-8,80%
	10:00	Türkiye	İmalat PMI	■	Ağustos		46,90
	10:55	Almanya	İmalat PMI	■	Ağustos	49,80	49,80
	11:00	Euro B.	İmalat PMI	■	Ağustos	49,70	49,70
	11:30	İngiltere	İmalat PMI	■	Ağustos	46,00	46,00
	12:00	Euro B.	İşsizlik Oranı	■	Temmuz	6,60%	6,60%
	15:30	ABD	Haftalık İşsizlik Maaşı Başvuruları	■	Ağustos		243 Bin
	16:45	ABD	İmalat PMI	■	Ağustos	51,30	51,30
	17:00	ABD	ISM İmalat PMI	■	Ağustos	52,00	52,80
22:30	ABD	Fed Bostic Konuşması	■	Eylül			
02 Eylül Cuma	09:00	Almanya	Dış Ticaret Dengesi	■	Temmuz	4,6 mlr €	6,4 mlr €
	12:00	Euro B.	ÜFE (Aylık/Yıllık)	■	Temmuz	3,00%/37,00%	1,10%/35,80%
	15:30	ABD	Ortalama Saatlik Kazançlar (Aylık/Yıllık)	■	Ağustos	0,40%/5,30%	0,50%/5,20%
	15:30	ABD	Tarım Dışı İstihdam	■	Ağustos	285 Bin	528 Bin
	15:30	ABD	İşsizlik Oranı	■	Ağustos	3,50%	3,50%
	17:00	ABD	Fabrika Siparişleri (Aylık)	■	Temmuz	0,20%	2,00%

Takvim açıklanacak tüm verileri **kapsamamaktadır**. Tahminler Bloomberg, Tradingeconomics.com, Investing.com, Econoday.com kaynaklarından alınmıştır.

BIST-100 Endeksinde Geçen Hafta En Çok Yükselen ve Düşen İlk 10 Hisse

YÜKSELENLER						DÜŞENLER					
Yükselenler	Son Değişim Değer	%	Önceki Hafta Ort. Günlük İşlem Hacmi	Geçen Hafta Ort. Günlük İşlem Hacmi	İşlem Hacmi Haftalık Ort. Değişim %	Düşenler	Son Değişim Değer	%	Önceki Hafta Ort. Günlük İşlem Hacmi	Geçen Hafta Ort. Günlük İşlem Hacmi	İşlem Hacmi Haftalık Ort. Değişim %
VAKBN	6.05	29.83	839,594,518	842,345,812	0.3	QUAGR	30.26	-16.64	55,330,204	60,317,447	9.0
ALBRK	2.59	28.22	563,454,229	759,473,215	34.8	CCOLA	158.40	-5.15	67,229,826	48,649,792	-27.6
HALKB	7.13	25.09	656,500,308	1,190,808,493	81.4	SISE	24.50	-4.74	3,232,094,815	3,001,308,507	-7.1
YKBNK	7.00	23.46	3,441,962,654	5,182,671,850	50.6	PGSUS	203.80	-4.50	850,847,134	487,593,962	-42.7
GARAN	25.00	22.43	2,630,886,136	3,565,351,338	35.5	BAGFS	19.75	-4.50	135,264,455	82,448,614	-39.0
ISFIN	8.10	17.90	215,883,394	73,510,555	-65.9	ENKAI	18.96	-4.44	77,378,687	55,326,144	-28.5
TCELL	21.58	15.34	990,462,149	1,774,753,033	79.2	AKSA	55.90	-3.12	192,059,154	159,520,578	-16.9
AYDEM	12.43	14.77	72,430,164	104,017,569	43.6	TRGYO	8.74	-3.10	66,316,244	50,725,592	-23.5
TSKB	4.62	13.79	772,792,892	320,956,676	-58.5	TKFEN	27.54	-3.10	557,752,416	476,544,767	-14.6
AKBNK	11.98	13.02	3,351,923,550	5,333,029,506	59.1	GLYHO	3.88	-3.00	243,886,687	117,796,163	-51.7

BIST-100 Endeksinde Geçen Hafta İşlem Hacmi Artan ilk 15 Hisse

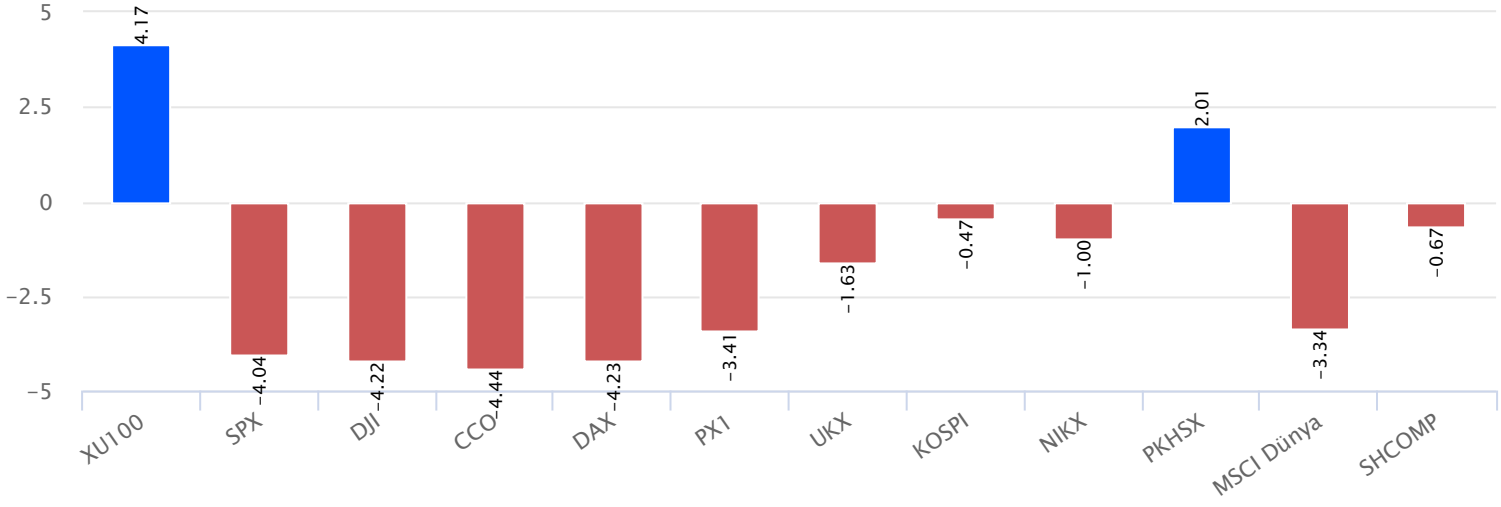
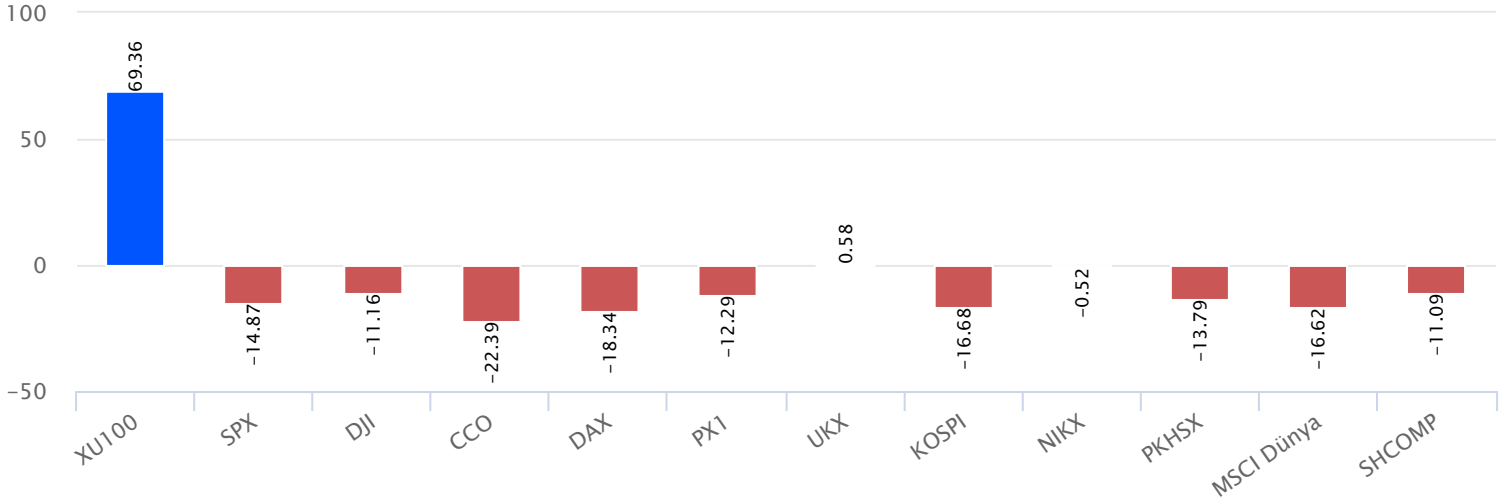
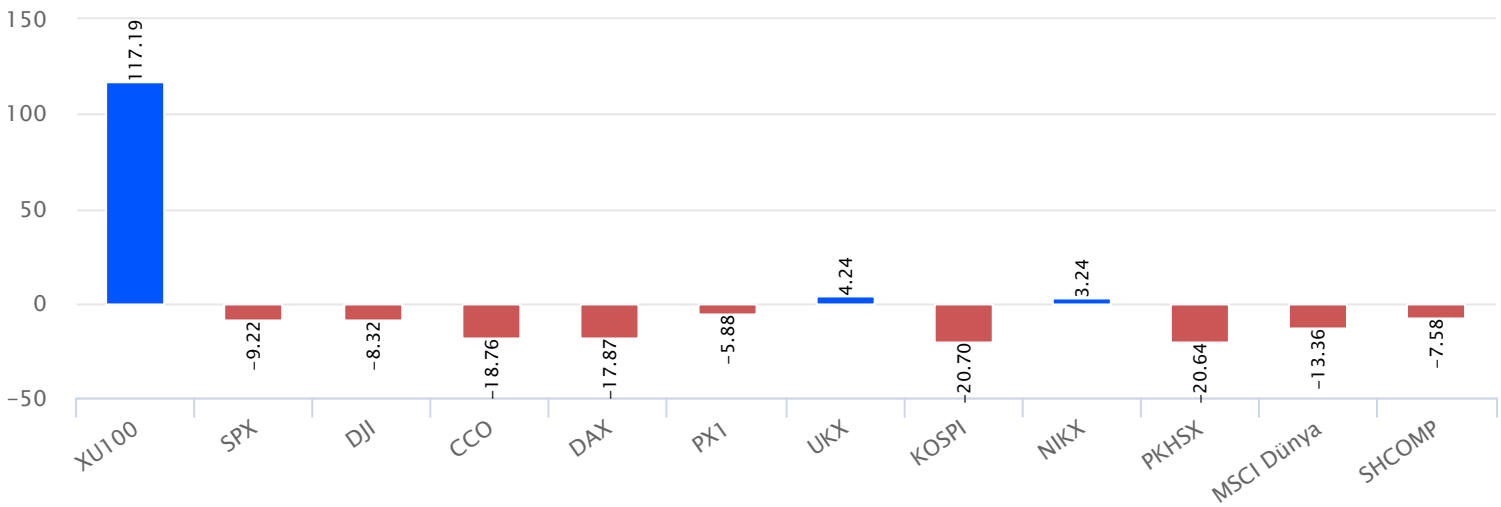
Hisse	Haftalık Bazda Hacim Değişimi (%)	Haftalık İşlem Hacmi	Haftalık Kapanış	F/K PD/DD	21 Günlük Ort.	50 Günlük Ort.	100 Günlük Ort.	200 Günlük Ort.	500 Günlük Ort.		
ISCTR	132.46	1,577,961,965.45	10.59	7.73	2.39	0.62	6.50	5.47	5.06	4.25	3.14
EGEEN	114.29	54,996,135.10	2.94	2,357.90	8.44	5.58	2,286.83	2,250.52	2,007.30	1,843.09	1,481.98
NUGYO	111.90	80,718,164.92	5.52	5.16	10.42	2.90	4.89	4.77	5.09	5.82	9.32
ULKER	105.82	66,658,489.18	11.04	17.50		2.38	16.14	15.38	15.87	16.84	19.40
TTKOM	90.24	1,016,346,539.48	11.48	10.68	7.35	3.10	9.50	9.21	9.57	9.12	7.36
HALKB	81.39	342,766,682.98	25.09	7.13	5.92	0.53	5.57	5.27	5.39	5.11	5.00
DEVA	80.89	46,027,526.30	1.63	34.84	4.89	2.16	34.76	33.07	33.65	31.69	27.74
TCELL	79.18	1,538,615,523.19	15.34	21.58	8.67	1.99	18.40	17.54	18.85	18.93	16.17
ENJSA	70.38	224,955,858.99	10.61	17.20	8.16	2.25	15.64	14.57	14.63	13.70	11.20
SNGYO	67.60	33,006,647.53	10.30	4.39	2.45	1.47	4.34	5.38	5.04	3.93	2.94
VESTL	62.47	673,969,157.60	4.84	29.90	4.47	0.86	27.96	25.91	26.50	26.03	23.10
KORDS	61.79	286,653,553.30	8.68	56.95	9.29	1.53	51.84	51.64	48.03	40.51	28.01
IPEKE	60.57	106,082,971.91	4.07	17.91	7.48	1.88	17.73	17.70	18.97	16.96	14.31
AKBNK	59.10	2,543,033,012.93	13.02	11.98	2.14	0.61	10.16	9.17	8.86	8.02	6.44
ISGYO	57.88	71,412,905.39	1.14	17.68	11.55	3.02	18.13	16.31	14.76	9.64	5.08

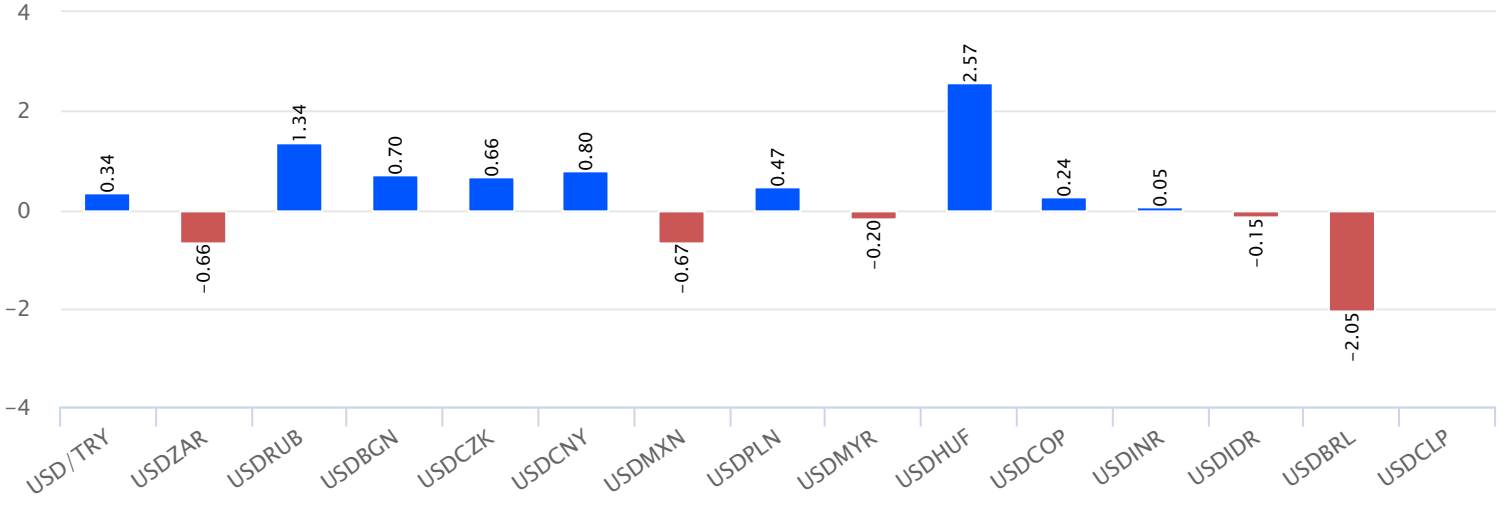
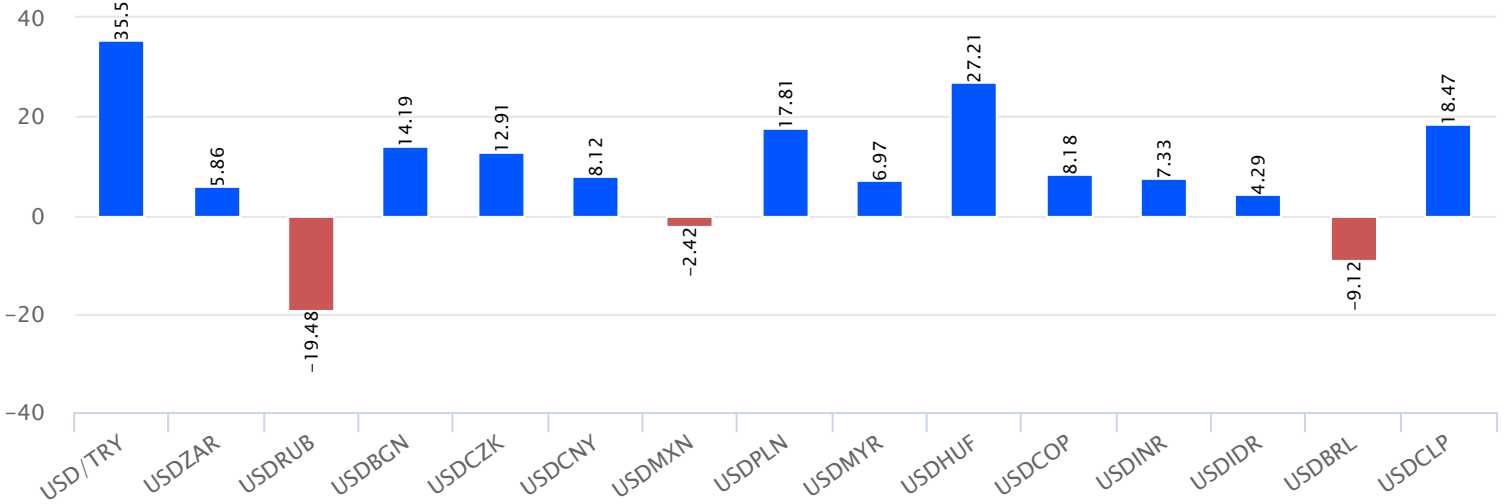
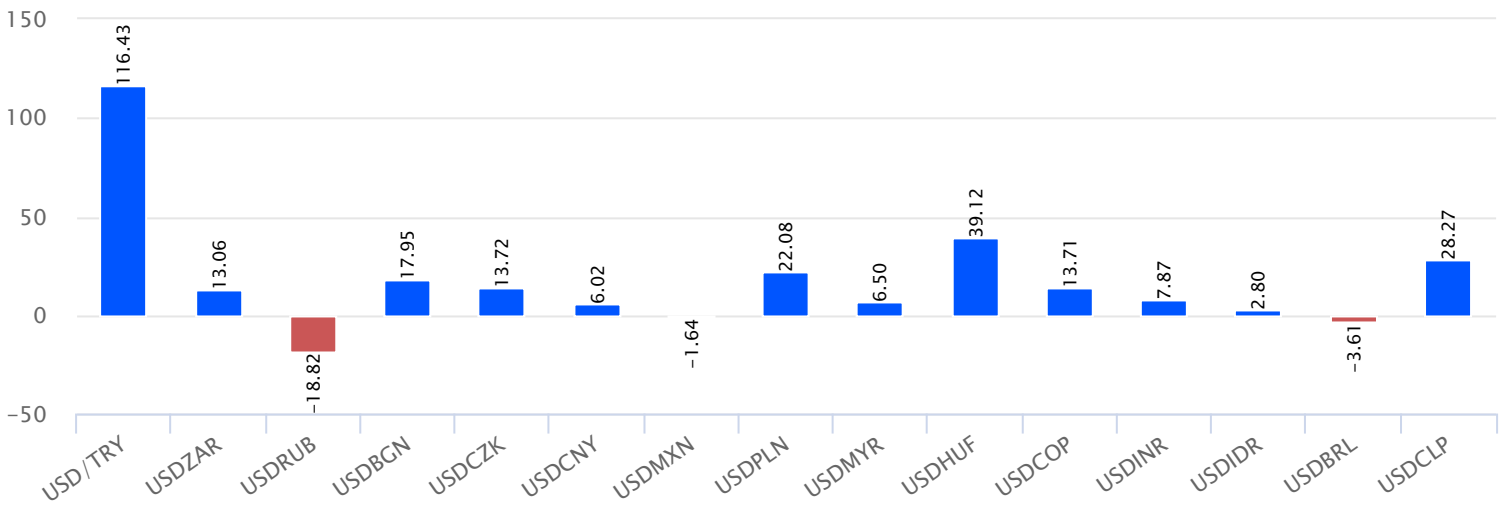
*Haftalık Bazda Hacim Değişimi altında son hafta gerçekleşen toplam işlem hacminin bir önceki haftanın toplam işlem hacmine göre değişimini vermektedir.

BIST-100 Endeksinde Geçen Hafta İşlem Hacmi Düşen ilk 15 Hisse

Hisse	Haftalık Bazda Hacim Değişimi (%)	Haftalık İşlem Hacmi	Haftalık Kapanış	F/K Pd/DD	21 Günlük Ort.	50 Günlük Ort.	100 Günlük Ort.	200 Günlük Ort.	500 Günlük Ort.		
ISFIN	-65.95	89,418,966.18	17.90	8.10	9.39	2.36	5.80	4.45	4.13	3.66	3.53
TSKB	-58.47	274,060,946.84	13.79	4.62	6.07	1.59	3.65	2.78	2.36	1.93	1.66
ODAS	-52.07	174,314,505.17	5.49	4.61	5.74	1.42	4.27	3.64	3.05	2.25	2.18
GLYHO	-51.70	251,575,839.22	-3.00	3.88	6.50	1.01	3.75	3.59	3.32	2.76	3.01
PARSN	-46.48	43,738,667.76	-0.84	40.16	10.17	1.99	40.45	36.82	35.71	34.53	30.19
TKNSA	-45.82	213,421,571.72	-1.54	10.24	6.31	4.71	9.61	8.28	7.91	7.34	7.41
PGSUS	-42.69	614,516,499.00	-4.50	203.80		2.91	190.74	182.73	157.28	127.51	92.63
SELEC	-41.06	69,845,716.33	8.68	20.28	9.73	2.54	18.51	16.78	14.86	12.94	11.02
BAGFS	-39.05	108,363,034.00	-4.50	19.75	7.29	3.05	19.08	17.35	16.89	15.26	10.57
TRILC	-38.22	112,764,594.37	-2.99	11.05	137.78	5.20	10.59	9.84	9.41	10.01	
KARNS	-37.91	1,510,221,175.03	0.61	8.31	45.70	7.61	7.62	7.29	6.59	5.25	4.33
DOAS	-36.62	269,454,904.30	-1.97	99.40	5.20	3.66	90.93	84.62	75.60	60.07	38.17
SKBNK	-35.71	140,569,838.53	9.43	3.83	7.37	1.80	2.81	1.85	1.51	1.29	1.26
TUPRS	-32.02	2,998,227,594.50	5.14	343.70	6.20	3.10	301.53	274.80	264.46	221.40	148.23
KCHOL	-30.41	1,015,077,953.72	1.21	47.00	3.72	1.19	42.72	39.38	39.68	35.49	25.62

*Haftalık Bazda Hacim Değişimi altında son hafta gerçekleşen toplam işlem hacminin bir önceki haftanın toplam işlem hacmine göre değişimini vermektedir.

Dünya Borsaları Haftalık Değişim %Dünya Borsaları Yılbaşına Göre Değişim %Dünya Borsaları 52 Haftalık Fark %

Para Birimleri Haftalık Değişim %Para Birimleri Yılbaşına Göre Değişim %Para Birimleri 52 Haftalık Değişim %

**Gedik Yatırım Menkul Değerler A.Ş. - Yatırım Danışmanlığı Birimi****E-Posta** : gyd@gedik.com**Adres** : Altayçeşme Mahallesi, Çamlı Sokak, No: 21, Kat: 10-11,12, 34843 Maltepe/İstanbul**Tel** :(0216) 453 0053**Yatırım Danışmanlığı Birimi**

Üzeyir DOĞAN	Yatırım Danışmanlığı Müdürü	uzeyirdogan@gedik.com
Mesut KURT	Müdür	mkurt@gedik.com
Onurcan BAL	Müdür Yardımcısı	obal@gedik.com
Eda KARADAĞ	Müdür Yardımcısı	eda.karadag@gedik.com
Betül ASILKAN	Yatırım Danışmanı	betul.asilkan@gedik.com
Yılmaz ALTUN	Yatırım Danışmanı	yilmaz.altun@gedik.com
Elif KAYA	Uzman	ekaya@gedik.com

YASAL UYARI

Burada yer alan bilgiler Gedik Yatırım tarafından bilgilendirme amacıyla hazırlanmıştır. Yatırım sinyal, bilgi, yorum ve tavsiyeleri yatırım danışmanlığı kapsamında değildir. Yatırım danışmanlığı hizmeti; aracı kurumlar, portföy yönetim şirketleri, mevduat kabul etmeyen bankalar ile müşteri arasında imzalanacak yatırım danışmanlığı sözleşmesi çerçevesinde sunulmaktadır. Burada yer alan sinyal, yorum ve tavsiyeler, herhangi bir yatırım aracının alım satım önerisi ya da getiri vaadi olarak yorumlanmamalıdır. Bu görüşler mali durumunuz ile risk ve getiri tercihlerinize uygun olmayabilir ve sadece burada yer alan bilgilere ve sinyallere dayanarak yatırım kararı verilmesi beklentilerinize uygun sonuçlar doğurmayabilir. Burada yer alan sinyaller, fiyatlar, veriler ve bilgilerin tam ve doğru olduğu garanti edilemez; içerik, haber verilmeksizin değiştirilebilir. Tüm sinyal ve veriler, Gedik Yatırım tarafından güvenilir olduğuna inanılan kaynaklardan alınmıştır. Bu sinyal ve kaynakların kullanılması nedeni ile ortaya çıkabilecek hatalardan ve zararlardan Gedik Yatırım sorumlu değildir.

Genel Müdürlük

Altayçeşme Mah. Çamlı Sok. Ofis Park Maltepe No:21/4 Kat:10-11-12 Maltepe/İstanbul/Türkiye Tel: (0216) 453 00 00 (pbx) Faks: (0216) 377 11 36

Alanya

Şekerhane Mah. 1100 Sok. No: 9 / 206 Alanya / ANTALYA Tel: (0242) 519 23 17 (pbx) Faks: (0242) 513 93 81

Adana-Seyhan

Çınarlı Mah. Ziyapaşa Bulvarı No: 78 Güneş Ziyapaşa İş Merkezi Kat :5 No :504 Seyhan/ADANA Tel: (0322) 355 03 50 (pbx) Faks: (0322) 290 35 18

Ankara - Çankaya

Simon Bolivar Cad. No: 8/6 Çankaya/ANKARA Tel: (0312) 438 27 00 (pbx) Faks: (0312) 438 27 47

Antalya

Tahıl Pazarı Mah.404 Sok. Hafız Ahmet Bedestenli No: 5/29-30 ANTALYA Tel: (0242) 248 35 20 (pbx) Faks: (0242) 244 29 10

Aydın

Hasanefendi-Ramazan Paşa Mah. İstiklal Cad. Dış Kapı No : 23 İç Kapı No : 1 Efeler/AYDIN Tel: (0256) 999 17 87 (pbx) Faks:

Aydın - Kuşadası

Türkmen mah. Atatürk Bulvarı Belvü Sitesi C Blok Kat 2 Daire 3 Kuşadası /AYDIN Tel: (0256) 618 44 77 (pbx) Faks: (0256) 618 44 91

Aydın - Nazilli

Altıntaş Mah. İstasyon Bulvarı No:19 Kat:4 Daire:12 Nazilli / AYDIN Tel: (0256) 314 15 98 (pbx) Faks: (0256) 315 88 52

Bağdat Caddesi Private

Caddebostan Mah. Kantarcı Rıza Sk. Dış Kapı No:1 K:4 İç Kapı No:8 Kadıköy / İSTANBUL Tel: (0216) 453 01 93 (pbx) Faks: (0216) 411 23 54

Balıkesir

Eski Kuyumcular Mah. Anafartalar Cad. Acarlar İş Merkezi Dış Kapı No : 23 İç Kapı No : 1 Karesi - BALIKESİR Tel: (0266) 999 12 40 (pbx) Faks:

Bandırma

Dere Mah. Ordu Cad. Kapı No:3 İç Kapı No:2 Bandırma/ BALIKESİR Tel: (0226) 999 10 75 (pbx) Faks:

Bodrum

Çırkan Mah. Atatürk Bul. No: 16 C - İç Kapı Muğla/ BODRUM Tel: (0252) 316 32 70 (pbx) Faks: (0252) 316 92 70

Bursa

Fethiye Mah. Sanayi Cad., Corner Plus İş Merkezi No:263 Kat:2 D:22/26 Nilüfer/BURSA Tel: (0224) 220 51 50 (pbx) Faks: (0224) 220 50 99

Bursa - Nilüfer

Oduluk Mah. Liman Cad. No:7 Nilüfer / BURSA Tel: (0224) 275 35 50 (pbx) Faks: (0224) 451 79 66

Çanakkale

Kemalpaşa Mah. Şair Ece Ayhan Meydanı Dış Kapı No: 22 Kat: 2 İç Kapı No:2 Merkez / ÇANAKKALE Tel: (0286) 999 17 02 (pbx) Faks:

Çorlu

Zafer Mah. Cumhuriyet Bulvarı Dış Kapı No:9T1 İç Kapı No:114 Çorlu TEKİRDAĞ Tel: (0282) 888 96 20 (pbx) Faks:

Çorum - Merkez

Yavruturna Mah. 1. Maliye Sok. No: 1 Kat: 4 D: 22 Çorum Tel: (0364) 211 11 45 (pbx) Faks: (0364) 201 05 63

Denizli - Merkez

Saraylar Mah. İkinci Ticari Yol Sok. No: 32 Kat: 4 DENİZLİ Tel: (0258) 263 80 15 (pbx) Faks: (0258) 241 91 01

Edirne - Merkez

Sabuni Mah. Banka Aralığı Sok. Kardeşler İş Merkezi No:10/19 Merkez/EDİRNE Tel: (0284) 212 25 30 (pbx) Faks: (0284) 213 37 78

Elazığ - Merkez

Yeni Mah. Gazi Cd. No: 28/3 ELAZIĞ Tel: (0424) 233 28 01 (pbx) Faks: (0424) 233 27 35

Eskişehir - Merkez

Akarbaşı Mah. Atatürk Bulvarı No : 77 A Odunpazarı / ESKİŞEHİR Tel: (0222) 230 09 08 (pbx) Faks: (0222) 220 37 02

Etiler Private

Etiler Mah. Yıldız Çiçeği Sok. No:11 Beşiktaş/İstanbul Tel: (0212) 999 50 11 (pbx) Faks:

İstanbul - Ataşehir

Barbaros Mah. İhlamur Bulvarı Sarıcaç Sok. Ağaoglu My Prestige No:1 D: 12-13 Ataşehir/İSTANBUL Tel: (0216) 560 37 00 (pbx) Faks: (0216) 688 67 86

İstanbul - Bakırköy

Cevizlik Mah. Muhasebeci Sok. Neşe Han No: 1 Kat:3 Bakırköy/İSTANBUL Tel: (0212) 660 85 25 (pbx) Faks: (0212) 570 03 03

İstanbul - Kapalıçarşı

Kürkçüler Sk. No: 25 Eminönü/Kapalıçarşı/İSTANBUL Tel: (0212) 513 40 01 (pbx) Faks: (0212) 527 16 86

İstanbul - Maltepe

Bağlarbaşı Mah. Bağdat Caddesi. Gedik İş Merkezi A Blok No: 414 Kat: 2 Daire: 22 İSTANBUL Tel: (0216) 399 00 42 (pbx) Faks: (0216) 399 18 17

İstanbul - Tophane

Necatibey Cad. Alipaşa Degirmen Sok. No: 24 34425 Tophane/Karaköy/ İSTANBUL Tel: (0212) 251 60 06 (pbx) Faks: (0212) 293 49 03

İstanbul - Ümraniye

İnkılap Mah. Küçüksu Cad. Çeşminaz Sok. NO:2/7 Kat:3 Ümraniye Tel: (0216) 461 33 90 (pbx) Faks: (0216) 328 10 32

İzmir - Alsancak

Cumhuriyet Bulvarı Arpacıoğlu Apt. No:139 Kat:3 Alsancak İZMİR Tel: (0232) 465 10 20 (pbx) Faks: (0232) 464 66 22

Karabük - Merkez

Bayır Mah. Menderes Cad. Çebioglu Twin Towers B Blok Dış Kapı No :2 İç Kapı No : 107 Merkez / Karabük Tel: (0370) 502 15 90 (pbx) Faks: (0370) 502 15 93

Kayseri

Hunat Mah. Postalar Geçidi Sok. No:1 / 206 Tel: (0352) 221 36 29 (pbx) Faks: (0352) 221 48 27

Kocaeli - Gebze

Hacı Halil Mah. Hükümet Cad. No: 95 Gebze/KOCAELİ Tel: (0262) 642 34 00 (pbx) Faks: (0262) 641 82 01

Konya - Selçuklu

Beyazıt Mahallesi, Hüsnü Aşk Sok. Bezirci İş Merkezi Kat:4 D:403 Selçuklu / KONYA Tel: (0332) 238 59 60 (pbx) Faks: (0332) 238 59 75

Malatya - Battalgazi

Büyük Hüseyin Bey Mah. Atatürk Cad. Anadolu İş Merkezi K: 3 No: 23 D: 9-10-11 Battalgazi / MALATYA Tel: (0422) 325 62 67 (pbx) Faks: (0422) 322 23 72

Manisa - Merkez

Anafartalar Mah. Mustafa Kemal Paşa Cad. Kamil Menteş Apt. No: 34/1 MANİSA Tel: (0236) 239 42 98 (pbx) Faks: (0236) 239 43 02

Mersin - Akdeniz

Mahmudiye Mah. Atatürk Cad. Adil Kanun İş Hanı Kat: 2 Akdeniz / MERSİN Tel: (0324) 238 18 18 (pbx) Faks: (0324) 231 22 52

Muğla - Fethiye

Babataşı Mah. 774. Sok. No.2 Fethiye / Muğla Tel: (0252) 612 07 60 (pbx) Faks: (0252) 612 36 46

Sakarya - Adapazarı

Tıgırcılar Mah. Yenicami Sok. Dış Kapı No:5 İç Kapı No: 201 Adapazarı- Sakarya Tel: (0264) 279 83 89 (pbx) Faks: (0264) 281 03 88

Samsun - İlkadım

Kale Mah. Kaptanağa Sok. No: 18/41 Mecit Turan İş Merkezi İlkadım- Samsun Tel: (0362) 431 63 43 (pbx) Faks: (0362) 431 33 89

Trabzon - Ortahisar

Kemerhane Mah. K.Maraş Cad. Ticaret Mektep Sk. Ustaömeroğlu İş Merkezi No: 9/9 Ortahisar/TRABZON Tel: (0462) 326 09 97 (pbx) Faks: (0462) 326 38 67

Uşak - Merkez

İsmetpaşa Cad. No: 63 K: 2 Mavi Plaza UŞAK Tel: (0276) 227 27 44 (pbx) Faks: (0276) 227 27 37

Zonguldak - Ereğli

Müftü Mahallesi Süheyla Erel Sokak. No:2/1 Ay City İş Merkezi 7. Kat Ofis No:85 Karadeniz Ereğli / ZONGULDAK Tel: (0372) 329 10 00 (pbx) Faks: (0372) 316 66 30