

Fed 75 baz puan faiz artırımına gitti

Fed, çarşamba günü sona eren toplantısında piyasadaki beklentilerle uyumlu olarak 75 baz puan faiz artırımına gitti. 4. kez 75 baz puan faiz artırımına giden Fed'in 2022 yılında attığı faiz artırım adımları, Fed Başkanı Paul Volcker'ın enflasyonu kontrol altında almak için 1970 ve 1980'lerde yaptığı faiz artırımlarından bu yana en hızlı sıkılaştırma döngüsüne işaret ediyor. Karar metninde enflasyonu dizginlemek için başlatılan agresif sıkılaştırma sürecinin son aşamasına girildiğine yönelik yönlendirme dikkat çekti. Karar metninde devam eden faiz artışlarına zaman içinde yüzde 2'lik enflasyon hedefine dönmek için yeteri kadar sıkılaştırıcı bir seviye adına ihtiyaç duyulduğu da ifade edildi. Fed Başkanı Powell toplantı sonrasındaki konuşmasında, Fed'in politika eylemleri sonucu finansal koşulların önemli ölçüde sıkılaştığını ve konut gibi ekonominin faiz oranına en duyarlı sektörlerinde talep üzerindeki etkilerini gördüklerini ancak parasal kısıtlamanın özellikle enflasyon üzerindeki etkilerinin tam olarak görülmesinin zaman alacağını ifade etti. Powell, faiz oranlarının seviyesine ilişkin önemli bir belirsizlik olduğunu, bununla birlikte nihai faiz oranlarının önceden beklenenden daha yüksek olacağını belirtti. Faiz artış hızının yavaşlatılmasının bir sonraki toplantıda veya ondan sonraki toplantıda uygun olacağını söyleyen Powell, faiz artırımlarına ara vermeyi düşünmek için çok erken olduğunu vurguladı. Enflasyonun düşürülemediği halinde kalıcı olacağı konusunda uyarı Powell, yeterince sıkılaşmada başarısız olma veya para politikasında erken gevşeme hatasından kaçınmak istediklerini ifade etti. Toparlayacak olursak, Fed Başkanı Powell sıkılaşmanın ekonomi üzerindeki etkilerini takip ettiklerini, bununla birlikte enflasyondaki yüksek seyir nedeniyle faiz artırımlarının yavaşlayarak da olsa devam edeceği mesajını verdi. Faiz artırımlarına ara vermek için çok erken olduğuna ilişkin yapılan vurgu ve sıkılaştırma sürecinde başarısız olarak enflasyonun kalıcı hale gelmesine ilişkin endişeler ön plana çıktı. Fed toplantısı ve Powell'in mesajları sonrasında küresel risk iştahı zayıflama kaydetti. Cuma günü ise küresel hisse piyasalarında yeniden toparlanma çabası öne çıktı.

Yılın kalan bölümünde küresel çapta yüksek volatiliteye hazırlıklı olunmalı

Hatırlanacak olursa Fed'in eylül ayındaki projeksiyonlarında bu yıl için faiz beklentisi %4,4; 2023 yılı içinse %4,6 olarak kaydedilmişti. Bu projeksiyonlara bağlı olarak 2023 yılının ilk çeyreğinde Fed'in faiz artırım döngüsüne son vereceği öngörülüyordu. Ancak Fed Başkanı Powell'in nihai faiz oranlarının önceden beklenenden daha yüksek olacağına ilişkin açıklamasıyla Fed'e ilişkin faiz tahminlerinin yükseldiği görüldü. Powell'in açıklamalarının ardından piyasada faizde zirvenin yüzde 5,10 ile Mayıs 2023'te gerçekleşeceği fiyatlaması öne çıktı. Piyasadaki genel beklentiler aralık ayında 50 baz puan faiz artırımına gidilmesi yönünde şekillenirken, 75 baz puan faiz artırım ihtimali de masada kalmaya devam ediyor. Cuma günü açıklanan tarım dışı istihdam verisi 193 bin kişi artış yönündeki beklentinin üzerinde 261 bin artış kaydetti. İşsizlik oranı ise %3,5'ten %3,7'ye yükseldi. Yeni haftada ABD'de açıklanacak ekim ayı TÜFE rakamları küresel piyasaların takibinde yer alacaktır. Eylül ayı TÜFE verisi beklentilerin üzerinde gelerek piyasalar üzerinde baskı oluşturmuştu. 10 Kasım Perşembe günü açıklanacak enflasyon rakamları küresel risk iştahı ve Fed'e yönelik beklentiler üzerinde belirleyici olacaktır. Aralık ayı toplantısına kadar kasım ayı tarım dışı istihdam verisi ile ekim ve kasım ayı TÜFE rakamları karşılanacak olup, bu verilerin ortaya koyacağına görünüme bağlı olarak Fed'in aralık ayında 50 ya da 75 baz puan faiz artırımına gideceğine değerlendiriyoruz. Enflasyon rakamlarında ek bir baskı görmezsek aralıkta 50 baz puan faiz artırımının daha güçlü bir seçenek olduğu kanısındayız.

Haftalık Veriler

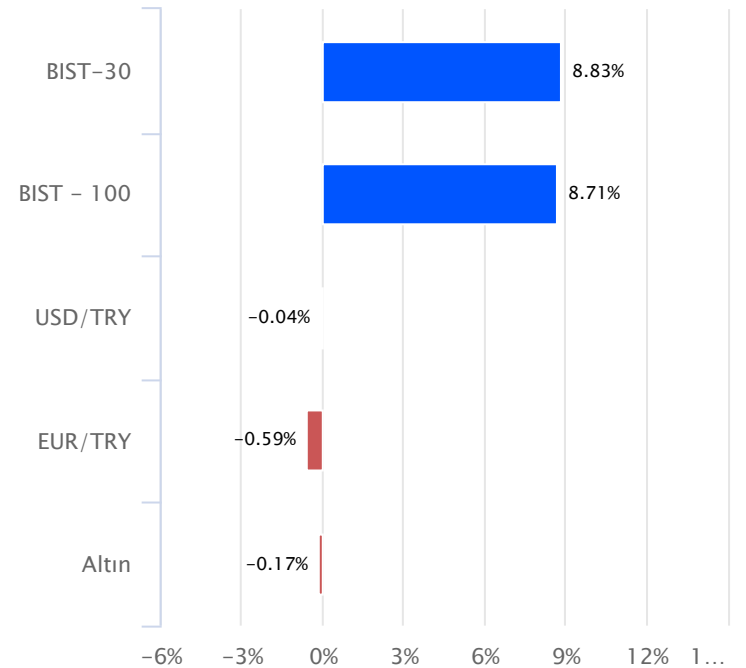
Hisse Senedi Piyasaları	Kapanış	Haftalık (%)	Aylık (%)
BIST - 100	4,216.98	8.71	21.95
BIST - 30	4,584.49	8.83	20.97
BIST Mali	4,002.29	4.33	19.92
BIST Sanayi	6,943.72	9.99	24.84
BIST - 30 Vadeli	4,818.75	14.23	22.65

Sabit Getirili Menkul Kıymet	Kapanış	Haftalık (%)	Aylık (%)
Türkiye 2 Yıllık	14.64	0.16	1.31
Türkiye 10 Yıllık	12.57	0.10	0.99
Gecelik Faiz	10.77	0.21	1.00

Emtia ve Pariteler	Kapanış	Haftalık (%)	Aylık (%)
Altın (Ons/\$)	1,657.50	-0.17	-3.05
Brent Petrol	98.08	4.34	7.53
USD/TRY	18.57	-0.04	-0.04
EUR/TRY	18.41	-0.59	-0.76
Döviz Sepeti	18.41	-1.21	0.20

Yurtdışı Piyasalar	Kapanış	Haftalık (%)	Aylık (%)
Fransa	6,416.44	2.29	6.24
Almanya	13,459.85	1.63	6.23
İngiltere	7,334.84	4.07	3.50
S&P 500	3,770.55	-3.35	-0.54
Çin	3,070.80	5.31	1.53
Dow Jones	32,403.22	-1.40	6.88
Honk Kong	16,161.14	8.73	-5.38
Nasdaq	10,475.25	-5.65	-6.27
Japonya	27,199.74	0.35	0.77
Hindistan	60,950.36	1.65	4.97

Haftalık Karşılaştırmalı Getiri Tablosu



Daha önceki yazılarımıza 2023 yılının ilk çeyreğinde faiz artırım döngüsüne ara verebileceğini değerlendirdiğimiz Fed'in son yönlendirmeler ışığında 2023 yılının ilk yarısı boyunca 25 baz puanlık faiz artırımlarına devam edeceğini ve 2023 Mayıs ayı itibarıyla son faiz artışını gerçekleştirerek politika faizini %5,00 - %5,25 seviyesine getireceğini öngörüyoruz. Elbette başta enflasyon olmak üzere açıklanacak ekonomik veriler bu taraftaki beklentileri değiştirmeye ve şekillendirmeye devam edecektir. İngiltere Merkez Bankası (BoE), geçen haftaki toplantısında 40 yılın zirvesindeki enflasyonu dizginlemek için politika faizini 75 baz puan artırarak %3'e yükseltti. BoE, 1989'dan bu yana görülen en büyük faiz artışına giderken, enflasyon sürdürülebilir biçimde hedefe dönene kadar daha fazla faiz artışı gerekebileceği belirtildi. Ancak faizlerde zirvenin finans piyasalarında fiyatlanandan daha düşük olabileceği ifade edildi. ECB Başkanı Lagarde, cuma günü açıklamasında enflasyonun kalıcı olması durumunda daha fazlasını yapmaya hazır olduklarını ifade etti. Lagarde, enflasyonun hedefe ulaşması için faizlerin kısıtlayıcı seviyelere yükselmesi gerekebileceğini belirtti. Toparlayacak olursak, 2022 yılının son çeyreğinde merkez bankalarının güçlü sıkılaştırma adımlarını sürdüreceği ve 2023 yılının ilk yarısında faiz artırım miktarlarını azaltarak faiz artırım döngüsünün sonuna gelineceği öngörülüyor. Merkez bankalarının devam eden faiz artırım süreçleri ve sıkılaştırma finansal koşullar ekonomik görünümde zayıflamayı beraberinde getirirken, Avrupa ve ABD ekonomilerinin 2023 yılında resesyona girmesi bekleniyor. Agresif sıkılaştırma adımlarının kaçınılmaz bir sonucu olarak küresel çapta yaşanabilecek resesyon, artan borç kırılganlıkları ve jeopolitik gelişmeler risk iştahı ve piyasalar üzerinde baskı oluşturmaya devam edecek ana risk başlıkları olarak sıralanabilir. Küresel çapta sıkılaştırma adımları sona ermeden ve resesyon fiyatlaması tam olarak gerçekleşmeden küresel risk iştahı ve piyasalarda zaman zaman satış baskısının artış kaydedebileceğini ve oynaklığın genel olarak yüksek seyredebileceğini değerlendiriyoruz.

Yurt içinde enflasyon yükseliş eğilimini sürdürdü

Geçen hafta perşembe günü yurt içinde açıklanan ekim ayı TÜFE rakamı piyasadaki beklentilere paralel bir şekilde aylık bazda %3,54 oranında artış kaydetti ve yıllık TÜFE %85,51 olarak gerçekleşti. Enflasyon böylece 24 yılın en yüksek seviyesine çıktı. Üretici fiyatlarında hızlı yükseliş ekim ayında da devam etti. Yurt içi ÜFE enflasyonu ise kurdaki sakinliğe karşın, artan enerji maliyetlerine bağlı olarak aylık %7,83'lük artış gösterdi ve yıllık bazda %151,5'ten %157,69'a yükseldi. Kurlarda son dönemdeki sakinliğe karşın, yurt içi ÜFE enflasyonunun yükselişini sürdürerek %158'e ulaşmış olması maliyet yönlü baskıların devam ettiğine işaret ediyor. Mevcutta %99 seviyesindeki gıda enflasyonunun da önümüzdeki ay 3 haneli seviyelere ulaşmasını bekliyoruz. Bu gelişmelere bağlı olarak TÜFE enflasyonu kasım ayında da yükselişini sürdürerek %86 - %87 civarlarına ulaşabilir. TÜFE enflasyonu aralık ayından itibaren ise çok güçlü baz etkisinin yardımıyla düşüşe geçebilir. Hatırlatmak gerekirse, TÜFE enflasyonu geçen aralıkta %13,6, ocakta ise %11,1 olarak gerçekleşmişti, ki bu rakamların şimdi serilerden çıkması yıllık enflasyonda düşüş olmasını sağlayacak. Halihazırda sene sonu TÜFE enflasyonu tahminimiz %72 olarak şekilleniyor.

Finansal sonuç döneminin sonuna yaklaşıyoruz

Yurt içinde ekim ayının ikinci yarısında başlayan 2022/09 finansal sonuç açıklama döneminin sonuna yaklaşıyoruz. Borsa şirketlerinde konsolide olmayan finansal sonuçların açıklama süresi 31 Ekim itibarıyla sona ererken, konsolide finansalların son açıklanma tarihi ise 9 Kasım'dır. Bankalar için ise konsolide olmayan finansalların son açıklanma tarihi 9 Kasım, konsolide finansalların son açıklanma tarihi 21 Kasım'dır. Bu sürece kadar açıklanan banka ve banka dışı finansal sonuçların genel olarak güçlü bir performans ortaya

koyması, artan gelir ve kâr rakamları Borsa İstanbul'u destekleyen ve yurt dışı piyasalara kıyasla pozitif bir ayrışmayı beraberinde getiren bir etken oldu. 4 Kasım tarihine kadar açıklanan banka bilançolarında sektörün toplam kârı 2021/09 dönemine kıyasla %372 oranında oldukça güçlü bir artışla 117.072.544.000 TL oldu. Bankacılık dışı sektörde de toplam kâr gelişimi güçlü bir görünüm ortaya koydu. Bankacılık dışı sektörün 4 Kasım tarihine kadar açıklanan finansal sonuçlardaki toplam kârlılık rakamı 2021/09 dönemine kıyasla %185 oranında artışla 270.623.928.991 TL seviyesine yükseldi. Elbette bu tarafta olumlu ayrışma sektörler olduğu gibi zayıf bir görünüm ortaya koyan sektörler de yer aldı. Yeni haftada 9 Kasım Çarşamba gününe kadar açıklanacak finansal sonuçlar hisse bazlı hareketlerin ön planda kalmaya devam etmesine neden olabilir. Özellikle son açıklanma tarihi olan 9 Kasım'da gelecek yoğun bilanço açıklamaları takip edilmelidir.

BIST-100 Endeksi güçlü görünümünü koruyor

Ekim ayından itibaren genel olarak güçlü bir görünümün etkili olduğu ve zirvelerin yenilediği BIST-100 Endeksi kasım ayının ilk haftasında da yukarı yönlü seyrini ve zirve yenilemelerini devam ettirdi. Yurt dışı piyasalara kıyasla pozitif bir ayrışma ortaya koyan ve önceki hafta güçlü bir direnç olarak izlediğimiz 4.000 puan seviyesinin aşılmasıyla alımların güç kazandığı BIST-100 Endeksi geçen haftayı %8,71 oranında güçlü bir değer kazanımıyla 4.216,98 puandan tamamladı. Tarihi zirvenin 4.233,58 seviyesine taşındığı endekste kısa vadede 4.100 ile daha önce güçlü bir direnç olarak izlediğimiz ve aşılmasıyla birlikte güçlü bir destek konumuna geçen 4.000 puan üzerinde kalıcılık korunduğu sürece yükseliş eğiliminin ve pozitif havanın korunabileceğini değerlendiriyoruz. Daha önceki yazılarımızda belirttiğimiz üzere, TCMB'nin faiz indirimleri ve kurdaki sıkışık seyrin etkisiyle yurt içinde Borsa İstanbul'a olan ilginin yılın son bölümünde de devam edeceği ve son çeyrekte endekste pozitif seyrin etkisini sürdürebileceğine ilişkin görüşümüzü koruyamaya devam ediyoruz. Yeni haftada 4.250 seviyesinin aşılması halinde endekste 4.300 seviyesi ile devamında 4.350 - 4.400 aralığını direnç olarak takip edeceğiz. 4.400 üzerindeki tutunmalarda ise 4.500'e doğru bir hareketin önü açılacaktır. Yaşanan güçlü yükselişlerin ardından olası düzetme hareketlerinde 4.150 - 4.100 - 4.055 ve 4.000 seviyeleri takip edilecek ilk destek noktalarıdır. 4.000 puan altına sarkılmadığı sürece geri çekilmeler kısa vadeli bir düzeltme hareketi olarak yorumlanabilir ve alım fırsatı olarak değerlendirilebilir. 4.000 puan altında ise düzeltmelerin hız kazandığı ve 3.900 ve 3.800 seviyelerinin gündeme geldiği görülebilir.

Yeni Haftada Ne Konuşacağız?

Küresel piyasalarda, kasım ayının ikinci haftası ABD'de enflasyon haftası olarak görülüyor. Fed'in faiz kararı ve ABD'de istihdam verilerinin geride kalmasıyla ekim ayına yönelik açıklanacak enflasyon merak konusu. Bu hafta açıklanması beklenen ABD enflasyonunun piyasalarda oynaklık yaratması beklenebilir. ABD'de beklentileri aşan tarım dışı istihdam verisine karşın işsizlik oranındaki artış, Fed'in faiz adımıyla yavaşlayabilme ihtimalini güçlendirince dolardaki gevşeme, emtialar ve borsalara alımları kısa soluklu da olsa desteklediği görülüyor. Bu nedenle bu haftaki ABD enflasyonu yine Fed ile ilgili beklentileri etkileyebileceğinden yakından izlenecektir. 01-02 Kasım tarihlerinde yapılan Fed toplantısı sonrasında Fed üyelerinden açıklamalar gelmeye devam ediyor. Bu haftada üyelerin konuşmaları olacaktır, piyasaya verecekleri mesajlar, volatiliteye neden olabilir. Piyasaların ana başlıklarına bakıldığında; Fed'in faiz artışı, Rusya-Ukrayna arasındaki gerilim, yüksek enflasyon rakamları, resesyona kaygısı olarak devam ediyor. Bu hafta içinde bu başlıkların piyasalarda risk iştahının seyri üzerinde belirleyici olması beklenebilir. Rusya-Ukrayna savaşı devam ederken, Rusya'nın sert tavrı dünyayı rahatsız ediyor. Geçtiğimiz hafta, Rusya'nın tahıl anlaşmasını askıya aldığı duyurması, kısa süreli tahıl krizine neden olmuş ve buğday fiyatlarının yükselmesine yol açmıştı. ABD ve AB'den yapılan çağrılara Rusya tepkisiz kaldı. Cumhurbaşkanı Recep Tayyip Erdoğan'ın Rusya Devlet Başkanı Putin ile görüşmesi sonrasında yeniden anlaşmaya vardılar. Tahıl krizi sona erdi ve emtia fiyatlarındaki oynaklığında azaldığı görüldü. Bunun gibi riskler savaş devam ettiği sürece var olacaktır. Bu da risk iştahını baskılamaya devam edebilir. Bu nedenle, bu hafta içinde siyasi gelişmeler takip edilmeli. Avrupa Merkez Bankasının(ECB) kasım ayında toplantısı bulunmuyor. Aralık ayı toplantısı için ECB'den faiz artışı bekleyen piyasalar, ECB kanadından gelen açıklamalara odaklanmış durumda. En son ECB Başkanı Lagarde yaptığı bir açıklamasında, enflasyonun daha da yükselmesi halinde para politikasını daha hızlı sıkılaştırmaya hazır olduklarını belirtti. ECB üyelerinden de, buna benzer açıklamalar geliyor. Bu beklentiler daha da güçlenirse, aralık ayı için daha net bir görünüm oluşabilir. Yurt içinde, Türkiye'den açıklanacak işsizlik oranı, sanayi üretimi ve cari işlemler dengesi takip edilecek. Cumhurbaşkanı Recep Tayyip Erdoğan'ın yurt dışı temasları sürüyor. O taraftan gelecek açıklamalar, izlenebilir.

Türkiye

Yurt içinde, yeni haftanın ilk işlem gününde Hazine nakit dengesi takip edilecek. Ekim ayına yönelik verinin açıklanması bekleniyor. 10 Kasım günü TÜİK tarafından iş gücü istatistikleri ilan edilecek. Eylül ayı verisi beklenirken, ağustos ayında işsizlik oranı %9,60 seviyesinde bulunuyor. 11 Kasım Cuma günü Türkiye'de eylül ayına dair cari işlemler dengesi ve sanayi üretim endeksi takip edilecek. Ağustos ayında TCMB tarafından açıklanan ödemeler dengesi istatistiklerinde cari açık 3,11 milyar dolar olarak açıklanmış ve beklentilerin altında kalmıştı. Eylül ayı verisi için Gedik Yatırım olarak beklentimiz cari açığın 2,7 milyar dolar seviyesinde açıklaması yönünde bulunuyor. Sanayi üretimi ağustos ayında aylık bazda %2,40 ve yıllık bazda %1,00 seviyesinde gerçekleşmişti.

Avrupa

Avrupa piyasalarında, Avrupa Merkez Bankası tarafından gelen açıklamalar takip ediliyor. Son günlerde, Avrupa Merkez Bankası (ECB) Başkanı Lagarde'ın konuşmaları bulunuyor. Bu hafta içinde Lagarde'ın konuşmaları olacak, faiz konusuyla ilgili vereceği mesajlar, piyasaların seyri açısından izlenebilir. 08 Kasım Salı günü Euro Bölgesinden eylül ayına dair perakende satışlar verisi

açıklanacak. Ağustos ayı verisi aylık -%0,30 ve yıllık -%2,00 seviyesinde gerçekleşmişti. Eylül ayı için beklentiler aylık %0,30 ve yıllık -%1,30 olarak bulunuyor. 11 Kasım Cuma günü Almanya'da enflasyon günü olarak görülüyor. Eylül ayında enflasyon aylık bazda %0,90 ve yıllık bazda %10,40 seviyesinde artış kaydetmişti. Ekim ayı için beklentilere bakıldığında, bir önceki aya göre aynı olarak bulunuyor. Açıklanacak enflasyon verisi piyasaların gündeminde olabilir.

ABD

01-02 Kasım tarihlerinde yapılan Fed toplantısı sonrasında Fed üyelerinin konuşmaları başladı. Bu haftada üyelerin konuşmaları yoğun olacaktır. Haftanın ilk işlem gününde, ABD'de açıklanacak önemli bir veri akışı bulunmazken, Fed üyelerinin konuşmaları takip edilebilir. ABD'de bu hafta enflasyon haftası olarak görülüyor. 10 Kasım Perşembe günü ABD'de ekim ayı enflasyonu açıklanacak. Eylül ayında enflasyon aylık bazda %0,40 ve yıllık bazda %8,20 artış göstermişti. Ekim ayı için beklentiler aylıkta %0,70 ve yıllıkta %8,00 seviyesinde bulunuyor. Aynı zamanda açıklanacak çekirdek TÜFE'de takip edilebilir. Enflasyon verisi sonrasında Fed'in aralık ayı toplantısına dair beklentilerde de oynaklık görülebilir. Aynı gün, her hafta açıklanan haftalık işsizlik maaşı başvuruları da takip edilecek. 11 Kasım Cuma ABD'de Michigan tüketici güven endeksi açıklanacak.

KAP Haberleri

KOÇ HOLDİNG / KCHOL 04.11.2022 18:17:49

Holding, 3Ç22'de 19.860 mn TL net kar (kons: 16.117 mn TL) açıklamıştır. (NÖTR)

ZORLU ENERJİ / ZOREN 04.11.2022 18:12:05

Şirket, 3Ç22'de 7.791 mn TL satış geliri (Gedik: 6.705 mn TL), 2.270 mn TL düzeltilmiş FAVÖK (Gedik: 2.071 mn TL; yıllık: +%152; çeyreklik: +%15) ve 48 mn TL net kar (Gedik: 42 mn TL) açıklamıştır. (SINIRLI POZİTİF)

MEDİTERA TIBBİ MALZEME / MEDTR 04.11.2022 18:15:29

Şirket, 3Ç22'de 219 mn TL satış geliri (yılılık: +%131,8; çeyreklik: +%2,5), 61 mn TL FAVÖK (yılılık: +%147; çeyreklik: +%19,1) ve 73 mn TL net kar (yılılık: +%299; çeyreklik: +%22,2) açıklamıştır. (SINIRLI NEGATİF)

SABANCI HOLDİNG / SAHOL 04.11.2022 18:48:19

Pay geri alım kapsamında pay başına 33,56 TL – 33,94 TL (ağırlıklı ortalama 33,75 TL) fiyat aralığından toplam 300.000 TL nominal değerli SAHOL payları geri alınmıştır. Bu işlemlerle birlikte, geri alınan payların toplam nominal değeri 71.367.914 TL olup, bu payların sermayeye oranı %3,4977'ye ulaşmıştır. (SINIRLI POZİTİF)

MLP SAĞLIK / MPARK 04.11.2022 22:15:53

Pay geri alım kapsamında pay başına 69,70 TL – 72,80 TL (ağırlıklı ortalama 71,27 TL) fiyat aralığından toplam 10.000 TL nominal değerli MPARK payları geri alınmıştır. Bu işlemlerle birlikte, geri alınan payların toplam nominal değeri 6.232.109 TL olup, bu payların sermayeye oranı %2,9957'ye ulaşmıştır. (SINIRLI POZİTİF)

TÜRK HAVA YOLLARI / THYAO 04.11.2022 14:42:49

Şirketin %30 hissedarı olduğu TCI Kabin İçi Sistemleri ("TCI"), %45 hissedarı olduğu Uçak Koltuk Üretim ("TSI") ve %100 iştiraki THY Teknik'in %80 hissedarı olduğu Cornea Havacılık'ın uzun süreli stratejik entegrasyonunun sağlanması amacıyla, TSI, TCI ve Cornea şirketlerinin TCI çatısı altında birleştirilmesi, Kibar Holding'in TSI'daki %50 hissesinin şirket tarafından satın alınması, Havelsan Hava Elektronik'in Cornea'daki %20 hissesinin THY tarafından satın alınmasına karar verilmiştir. (NÖTR)

ZORLU ENERJİ / ZOREN 04.11.2022 16:40:45

Şirketin %100 bağlı ortaklığı Zorlu Elektrik Enerjisi, toplam 500MWe elektrik depolama kapasitesine sahip olacak iki ayrı lokasyonda Müstakil Elektrik Depolama Tesisi kurulumu için Enerji Piyasası Düzenleme Kurumu'na lisans başvurusunda bulunmuştur. (POTANSİYEL POZİTİF)

Bugün açıklanması beklenen finansal sonuçlar:

ISCTR Kons: NK: 15.029 mn TL / Gedik: NK: 15.144 mn TL; VAKBN Kons: NK: 4.958 mn TL / Gedik: NK: 5.032 mn TL; AGHOL Kons: NS: 54.300 mn TL - FAVÖK: 8.800 TL mn - NK: 935 mn TL; MPARK Kons: NS: 2.505 mn TL - FAVÖK: 585 TL mn - NK: 269 mn TL / Gedik: NS: 2.450 mn TL - FAVÖK: 565 TL mn - NK: 281 mn TL; ULKER Kons: NS: 7.150 mn TL - FAVÖK: 1.208 TL mn - NK: 44 mn TL / Gedik: NS: 7.250 mn TL - FAVÖK: 1.330 TL mn - NK: 100 mn TL

*Kamuyu Aydınlatma Platformu'na 07.11.2022 saat 08:03'e kadar gelen haberleri kapsamaktadır.

*Şirket haberleri araştırma birimi tarafından hazırlanmaktadır.

*SPK ve BIST kararıyla Tedbir Kapsamındaki Pay Senetlerine [buradan](#) ulaşabilirsiniz.

*Kredili İşlemlerde Öz Kaynak Tamamlama Bildirimi ve Resen Satış Hakkında Bilgilendirmeye ulaşmak için [TIKLAYINIZ...](#)

Hisse Kodu	Son Fiyat	Beta (3 Ay)	21 Günlük H.O.	Hisse Özeti	Alım Aralığı	K.V. En Güçlü Direnç	K.V. En Güçlü Destek
BIMAS	143,90	0,87	134,67	BIMAS hissesi geçen haftayı 143,9 TL seviyesinden kapatarak haftalık bazda yüzde 8,36 yükseliş yaptı. Hisse 19,2 F/K ve 9,9 PD/DD değerlerinden işlem görüyor. BIMAS hissesinin piyasa değeri 87,38 milyar TL olup son açıklanan net karı ise 3027,7 milyon TL seviyesindedir.	143,2 - 144,6	148,90	140,20
SISE	33,64	1,11	31,60	SISE hissesi geçen haftayı 33,64 TL seviyesinden kapatarak haftalık bazda yüzde 3,38 yükseliş yaptı. Hisse 5,5 F/K ve 1,7 PD/DD değerlerinden işlem görüyor. SISE hissesinin piyasa değeri 103,05 milyar TL olup son açıklanan net karı ise 14727,1 milyon TL seviyesindedir.	33,5 - 33,76	34,84	32,76
SOKM	24,98	0,64	23,43	SOKM hissesi geçen haftayı 24,98 TL seviyesinden kapatarak haftalık bazda yüzde 8,23 yükseliş yaptı. Hisse 20,1 F/K ve 13,4 PD/DD değerlerinden işlem görüyor. SOKM hissesinin piyasa değeri 14,82 milyar TL olup son açıklanan net karı ise 610,3 milyon TL seviyesindedir.	24,84 - 25,1	25,94	24,30
TOASO	102,90	0,73	98,80	TOASO hissesi geçen haftayı 102,9 TL seviyesinden kapatarak haftalık bazda yüzde 4,2 yükseliş yaptı. Hisse 8,2 F/K ve 6,5 PD/DD değerlerinden işlem görüyor. TOASO hissesinin piyasa değeri 51,45 milyar TL olup son açıklanan net karı ise 5064,3 milyon TL seviyesindedir.	102,4 - 103,5	106,90	100,00

Haftalık Piyasa Takvimi 07 - 11 Kasım

Tarih	Saat	Ülke	Veri	Önem	Dönem	Beklenti	Önceki
07 Kasım Pazartesi	06:00	Çin	Dış Ticaret Dengesi	■	Ekim	95,95 mlr \$	84,74 mlr \$
	10:00	Almanya	Sanayi Üretim Endeksi (Aylık)	■	Eylül	0,20%	-0,80%
	11:40	Euro B.	ECB Başkanı Lagarde'nin Konuşması	■	Kasım		
	12:30	Euro B.	Sentix Yatırımcı Güven Endeksi	■	Kasım	-35,00	-38,30
	17:30	Türkiye	Hazine Nakit Dengesi	■	Ekim		-79,26 mlr TL
	23:40	ABD	Fed Collins Konuşması	■	Kasım		
	23:40	ABD	Fed Mester Konuşması	■	Kasım		
08 Kasım Salı	13:00	Euro B.	Perakende Satışlar (Aylık/Yıllık)	■	Eylül	0,30%/-1,30%	-0,30%/-2,00%
09 Kasım Çarşamba	02:50	Japonya	Cari İşlemler Dengesi	■	Eylül	0,235 Trilyon ¥	0,059 Trilyon ¥
	04:30	Çin	TÜFE (Aylık/Yıllık)	■	Ekim	0,40%/2,50%	0,30%/2,80%
	04:30	Çin	ÜFE (Yıllık)	■	Ekim	-1,40%	0,90%
	11:00	ABD	Fed Williams Konuşması	■	Kasım		
	18:00	ABD	Toptan Stoklar (Aylık)	■	Ekim	0,80%	0,80%
	18:30	ABD	Ham Petrol Stokları	■	Haftalık		-3,115M
10 Kasım Perşembe	10:00	Türkiye	İşsizlik Oranı	■	Eylül		9,60%
	16:30	ABD	TÜFE (Aylık/Yıllık)	■	Ekim	0,70%/8,00%	0,40%/8,20%
	16:30	ABD	Çekirdek TÜFE (Aylık/Yıllık)	■	Ekim	0,50%/6,50%	0,60%/6,60%
	16:30	ABD	Haftalık İşsizlik Maaşı Başvuruları	■	Kasım	220 Bin	217 Bin
	20:30	ABD	Fed Mester Konuşması	■	Kasım		
	21:30	ABD	Fed George Konuşması	■	Kasım		
	22:00	ABD	Federal Bütçe Dengesi	■	Ekim		-429,7 mlr \$
11 Kasım Cuma	02:50	Japonya	ÜFE (Aylık/Yıllık)	■	Ekim	0,60%/8,80%	0,70%/9,70%
	10:00	İngiltere	GSYİH (Çeyreklik/Yıllık)	■	3.Çeyrek	-0,50%/2,10%	0,20%/4,40%
	10:00	İngiltere	Sanayi Üretim Endeksi (Aylık/Yıllık)	■	Eylül	-0,20%/-4,40%	-1,80%/-5,20%
	10:00	İngiltere	Dış Ticaret Dengesi	■	Eylül	-20,4 mlr £	-19,26 mlr £
	10:00	Almanya	TÜFE (Aylık/Yıllık)	■	Ekim	0,90%/10,40%	0,90%/10,40%
	10:00	Türkiye	Cari İşlemler Dengesi	■	Eylül	-2,7 mlr \$	-3,11 mlr \$
	10:00	Türkiye	Sanayi Üretim Endeksi (Aylık/Yıllık)	■	Eylül		2,40%/1,00%
	18:00	ABD	Michigan Tüketici Güven Endeksi	■	Kasım	59,00	59,90

Takvim açıklanacak tüm verileri **kapsamamaktadır**. Tahminler Bloomberg, Tradingeconomics.com, Investing.com, Econoday.com kaynaklarından alınmıştır.

BIST-100 Endeksinde Geçen Hafta En Çok Yükselen ve Düşen İlk 10 Hisse

YÜKSELENLER						DÜŞENLER					
Yükselenler	Son Değişim Değer	%	Önceki Hafta Ort. Günlük İşlem Hacmi	Geçen Hafta Ort. Günlük İşlem Hacmi	İşlem Hacmi Haftalık Ort. Değişim %	Düşenler	Son Değişim Değer	%	Önceki Hafta Ort. Günlük İşlem Hacmi	Geçen Hafta Ort. Günlük İşlem Hacmi	İşlem Hacmi Haftalık Ort. Değişim %
KONTR	121.80	36.47	483,088,463	1,250,292,171	158.8	ERBOS	153.40	-7.70	147,854,235	180,911,175	22.4
SASA	143.50	31.29	1,968,010,675	3,585,307,150	82.2	CIMSA	76.20	-2.68	188,095,456	363,804,708	93.4
GLYHO	8.10	30.86	184,305,055	351,163,245	90.5	ULKER	25.28	-2.24	342,409,230	238,229,220	-30.4
TTRAK	414.40	19.70	175,287,072	321,379,300	83.3	YYLGD	30.74	-1.79	214,174,829	228,921,232	6.9
BERA	27.70	19.09	269,769,972	404,809,011	50.1	NTHOL	14.44	-1.77	129,396,452	102,117,453	-21.1
ALARK	75.40	18.09	612,322,502	1,097,623,578	79.3	PSGYO	6.58	-1.20	178,577,224	246,059,462	37.8
TUPRS	428.20	17.12	2,307,300,563	3,438,896,080	49.0	ISCTR	8.95	-1.10	1,922,723,008	2,688,318,990	39.8
AKSEN	47.00	16.34	437,782,535	651,054,480	48.7	TSPOR	4.65	-1.06	315,184,945	137,408,579	-56.4
TCELL	28.18	16.25	1,279,905,860	1,946,994,199	52.1	AKBNK	14.57	-0.75	3,015,801,037	2,657,366,450	-11.9
MGROS	137.30	15.38	333,004,276	439,604,294	32.0	VESBE	9.40	-0.32	242,152,974	188,792,377	-22.0

BIST-100 Endeksinde Geçen Hafta İşlem Hacmi Artan ilk 15 Hisse

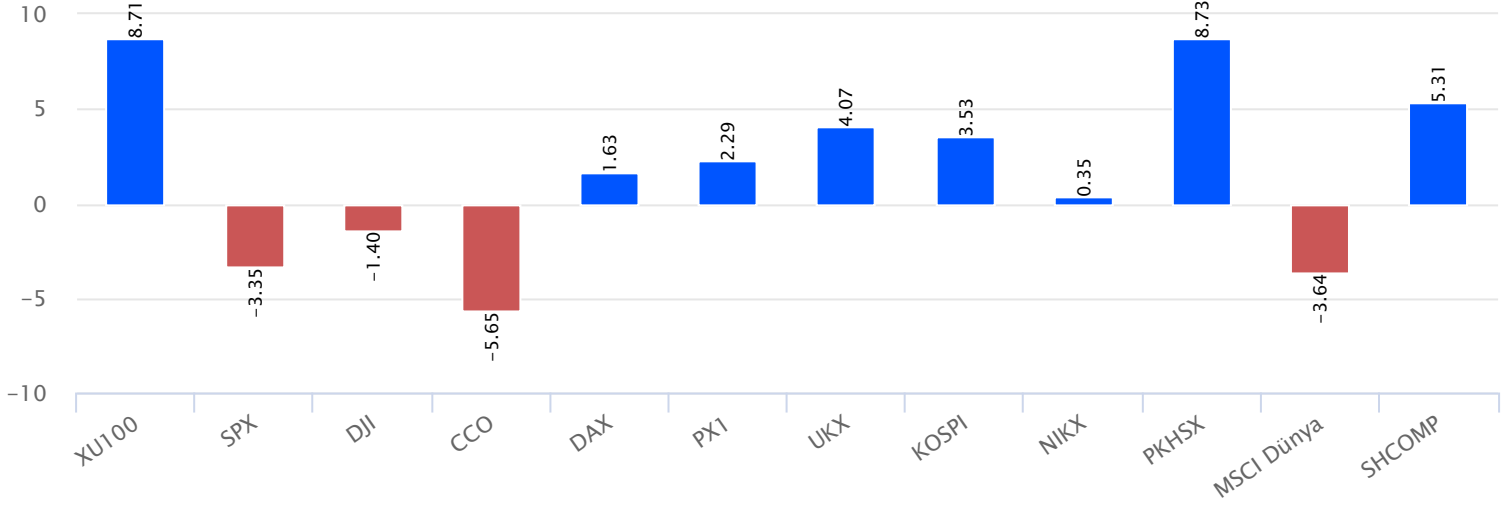
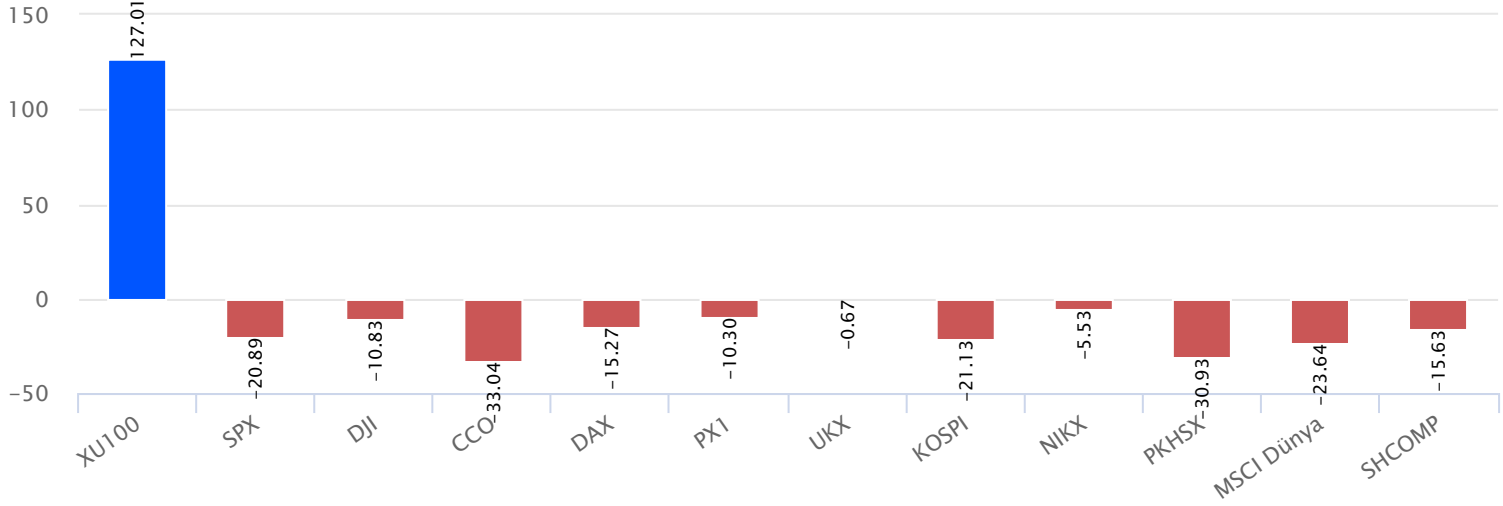
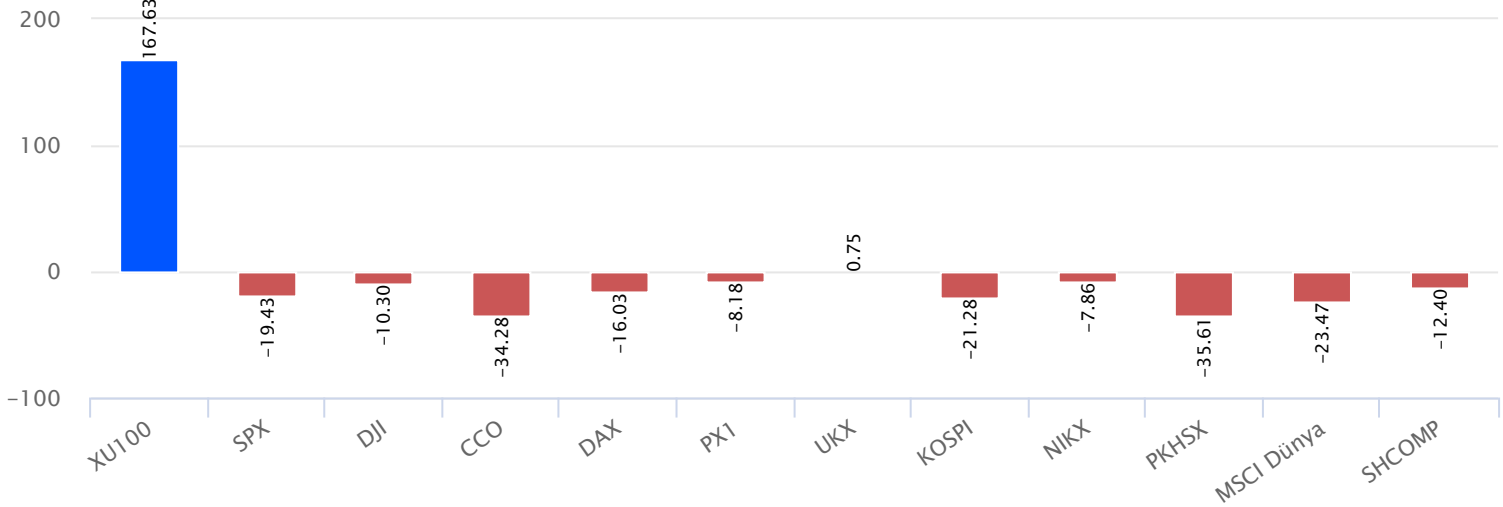
Hisse	Haftalık Bazda Hacim Değişimi (%)	Haftalık İşlem Hacmi	Haftalık Kapanış	F/K PD/DD	21 Günlük Ort.	50 Günlük Ort.	100 Günlük Ort.	200 Günlük Ort.	500 Günlük Ort.		
KONTR	158.81	139,199,618.30	36.47	121.80	95.55	51.66	94.63	68.50	49.71	37.82	22.10
ENJSA	128.40	331,726,834.06	11.90	22.38	8.38	2.65	19.74	18.61	16.56	15.23	12.28
AEFES	119.18	55,187,424.72	8.94	51.20	9.54	1.09	47.91	45.14	39.07	32.60	26.02
GWIND	111.51	30,434,849.72	11.79	20.48	12.33	6.61	18.79	16.61	13.14	9.98	
ASELS	104.26	576,190,124.76	10.44	35.12	8.19	2.60	32.66	31.01	27.19	25.48	20.45
CIMSA	93.41	247,238,159.55	-2.68	76.20	3.06	1.92	70.01	62.85	50.69	41.74	30.80
ISMEN	90.64	22,419,403.52	0.29	34.44	5.27	2.75	33.14	30.95	26.25	22.29	18.13
GLYHO	90.53	52,497,159.38	30.86	8.10	13.57	2.10	6.04	5.04	4.31	3.47	3.14
KOZAA	88.27	160,654,057.60	9.24	33.56	8.62	2.17	31.45	29.70	28.43	27.62	20.57
AYDEM	84.38	24,034,160.98	12.68	18.93	17.17	1.59	16.87	15.36	12.66	10.37	
TTRAK	83.34	101,237,650.00	19.70	414.40	10.51	9.31	351.86	298.11	264.12	242.92	196.69
SASA	82.18	1,399,550,388.90	31.29	143.50	44.04	24.55	101.24	77.73	61.83	45.70	27.22
CCOLA	80.88	26,199,028.40	5.40	171.70	11.16	2.25	161.52	153.78	149.64	132.83	99.45
ALARK	79.26	351,799,976.15	18.09	75.40	7.46	4.76	65.11	61.04	49.10	36.20	20.26
PRKAB	77.02	49,059,207.70	13.29	34.96	45.43	13.22	29.86	26.44	26.18	32.77	25.47

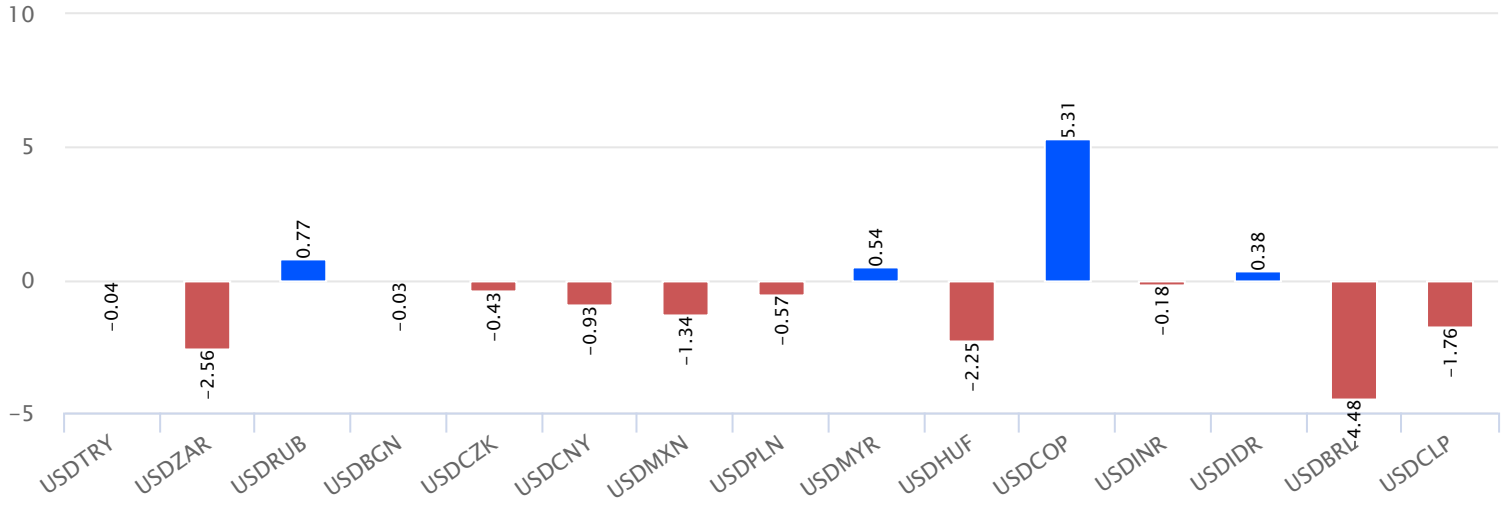
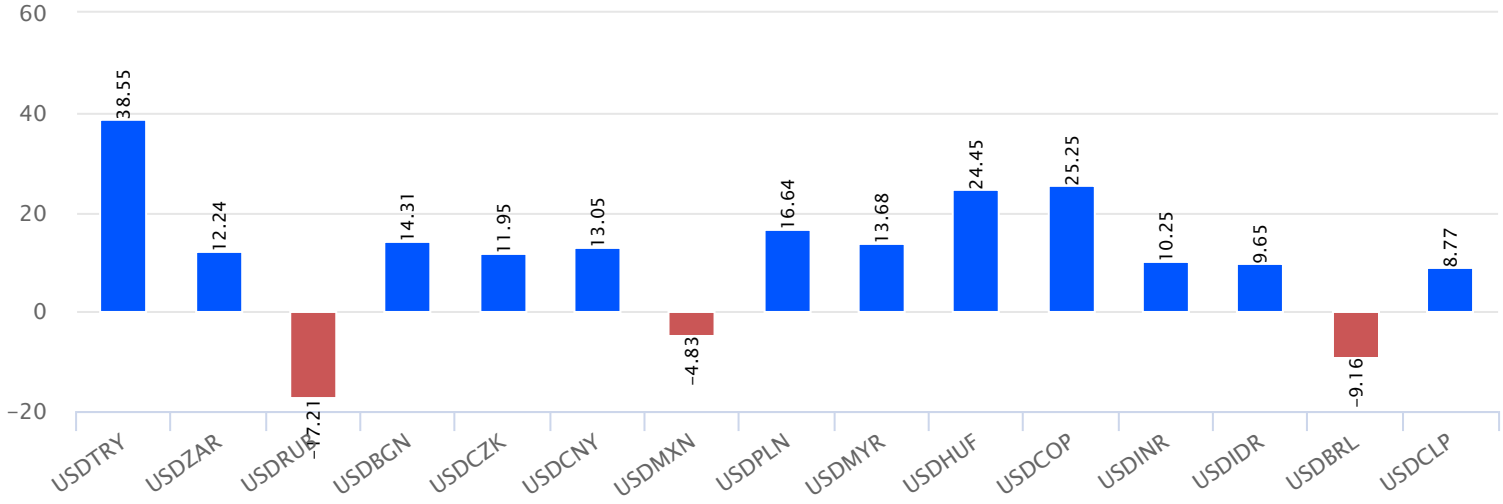
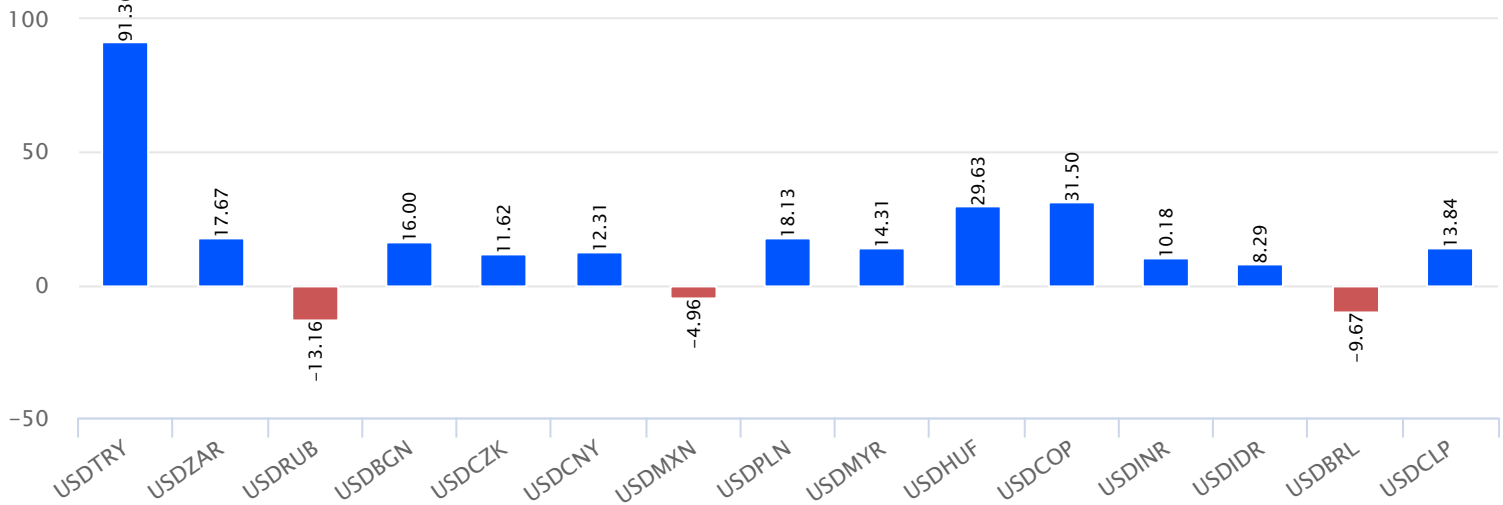
*Haftalık Bazda Hacim Değişimi altında son hafta gerçekleşen toplam işlem hacminin bir önceki haftanın toplam işlem hacmine göre değişimini vermektedir.

BIST-100 Endeksinde Geçen Hafta İşlem Hacmi Düşen ilk 15 Hisse

Hisse	Haftalık Bazda Hacim Değişimi (%)	Haftalık İşlem Hacmi	Haftalık Kapanış	F/K Pd/DD	21 Günlük Ort.	50 Günlük Ort.	100 Günlük Ort.	200 Günlük Ort.	500 Günlük Ort.		
GESAN	-70.32	53,965,096.40	12.85	180.00	48.77	18.43	148.70	104.25	78.38	49.67	
TSPOR	-56.40	99,502,370.48	-1.06	4.65			4.53	4.74	4.88	5.18	4.20
TMSN	-41.49	74,719,045.60	4.21	73.00	29.35	6.56	68.49	68.25	55.22	37.44	25.44
GOZDE	-40.72	28,994,464.23	0.08	12.62	0.83	0.39	12.08	10.66	9.53	9.26	7.85
ISGYO	-39.18	181,223,704.38	2.25	8.19	5.24	1.39	7.05	10.87	13.54	11.61	5.95
BASGZ	-37.96	75,543,717.56	4.21	17.57	37.22	8.05	17.02	16.31	15.70	14.39	
SKBNK	-33.73	175,362,785.94	0.49	2.06	3.04	0.90	1.93	2.83	2.31	1.70	1.40
TOASO	-32.86	296,704,033.55	4.20	102.90	8.19	6.45	98.84	95.51	83.60	79.78	55.66
VESTL	-30.50	333,225,347.10	0.09	45.70	6.84	1.31	44.15	38.34	32.09	28.84	25.52
ULKER	-30.43	125,990,537.12	-2.24	25.28			23.92	21.27	18.30	17.29	19.34
TSKB	-30.28	191,926,803.84	2.98	3.11	2.94	0.90	2.83	3.80	3.27	2.47	1.90
KORDS	-23.58	100,708,602.00	3.33	65.20	9.23	1.62	61.19	58.72	55.14	46.76	32.66
SMRTG	-22.43	90,012,526.80	0.96	78.90	153.79	39.82	67.18	42.69	28.67		
VESBE	-22.04	59,183,435.29	-0.32	9.40	8.12	2.74	9.50	9.38	9.19	8.52	6.67
NTHOL	-21.08	41,855,715.00	-1.77	14.44	8.17	0.83	13.13	12.00	11.78	10.83	7.11

*Haftalık Bazda Hacim Değişimi altında son hafta gerçekleşen toplam işlem hacminin bir önceki haftanın toplam işlem hacmine göre değişimini vermektedir.

Dünya Borsaları Haftalık Değişim %Dünya Borsaları Yılbaşına Göre Değişim %Dünya Borsaları 52 Haftalık Fark %

Para Birimleri Haftalık Değişim %Para Birimleri Yılbaşına Göre Değişim %Para Birimleri 52 Haftalık Değişim %

**Gedik Yatırım Menkul Değerler A.Ş. - Yatırım Danışmanlığı Birimi****E-Posta** : gyd@gedik.com**Adres** : Altayçeşme Mahallesi, Çamlı Sokak, No: 21, Kat: 10-11,12, 34843 Maltepe/İstanbul**Tel** :(0216) 453 0053**Yatırım Danışmanlığı Birimi**

Üzeyir DOĞAN	Yatırım Danışmanlığı Müdürü	uzeyirdogan@gedik.com
Mesut KURT	Müdür	mkurt@gedik.com
Onurcan BAL	Müdür Yardımcısı	obal@gedik.com
Eda KARADAĞ	Müdür Yardımcısı	eda.karadag@gedik.com
Betül ASILKAN	Yatırım Danışmanı	betul.asilkan@gedik.com
Yılmaz ALTUN	Yatırım Danışmanı	yilmaz.altun@gedik.com
Elif KAYA	Uzman	ekaya@gedik.com

YASAL UYARI

Burada yer alan bilgiler Gedik Yatırım tarafından bilgilendirme amacıyla hazırlanmıştır. Yatırım sinyal, bilgi, yorum ve tavsiyeleri yatırım danışmanlığı kapsamında değildir. Yatırım danışmanlığı hizmeti; aracı kurumlar, portföy yönetim şirketleri, mevduat kabul etmeyen bankalar ile müşteri arasında imzalanacak yatırım danışmanlığı sözleşmesi çerçevesinde sunulmaktadır. Burada yer alan sinyal, yorum ve tavsiyeler, herhangi bir yatırım aracının alım satım önerisi ya da getiri vaadi olarak yorumlanmamalıdır. Bu görüşler mali durumunuz ile risk ve getiri tercihlerinize uygun olmayabilir ve sadece burada yer alan bilgilere ve sinyallere dayanarak yatırım kararı verilmesi beklentilerinize uygun sonuçlar doğurmayabilir. Burada yer alan sinyaller, fiyatlar, veriler ve bilgilerin tam ve doğru olduğu garanti edilemez; içerik, haber verilmeksizin değiştirilebilir. Tüm sinyal ve veriler, Gedik Yatırım tarafından güvenilir olduğuna inanılan kaynaklardan alınmıştır. Bu sinyal ve kaynakların kullanılması nedeni ile ortaya çıkabilecek hatalardan ve zararlardan Gedik Yatırım sorumlu değildir.

Genel Müdürlük

Altayçeşme Mah. Çamlı Sok. Ofis Park Maltepe No:21/4 Kat:10-11-12 Maltepe/İstanbul/Türkiye
Tel: (0216) 453 00 00 (pbx) Faks: (0216) 377 11 36

Alanya

Şekerhane Mah. 1100 Sok. No: 9 / 206 Alanya / ANTALYA Tel: (0242) 519 23 17 (pbx)
Faks: (0242) 513 93 81

Adana-Seyhan

Çınarlı Mah. Ziyapaşa Bulvarı No: 78 Güneş Ziyapaşa İş Merkezi Kat :5 No :504
Seyhan/ADANA Tel: (0322) 355 03 50 (pbx) Faks: (0322) 290 35 18

Ankara - Çankaya

Simon Bolivar Cad. No: 8/6 Çankaya/ANKARA Tel: (0312) 438 27 00 (pbx) Faks: (0312)
438 27 47

Ankara - Kızılay

Mustafa Kemal Mah. 2157 Sk. Dış Kapı No : 2 İç Kapı No : 11 Çankaya/ ANKARA Tel: (0312)
232 09 49 (pbx) Faks: (0312) 232 09 49

Antalya

Tahıl Pazarı Mah.404 Sok. Hafız Ahmet Bedesteni No: 5/29-30 ANTALYA Tel: (0242) 248
35 20 (pbx) Faks: (0242) 244 29 10

Aydın

Hasanefendi-Ramazan Paşa Mah. İstiklal Cad. Dış Kapı No : 23 İç Kapı No : 1 Efeler/AYDIN Tel:
(0256) 999 17 87 (pbx) Faks:

Aydın - Kuşadası

Türkmen mah. Atatürk Bulvarı Belvü Sitesi C Blok Kat 2 Daire 3 Kuşadası /AYDIN Tel:
(0256) 618 44 77 (pbx) Faks: (0256) 618 44 91

Aydın - Nazilli

Altıntaş Mah. İstasyon Bulvarı No:19 Kat:4 Daire:12 Nazilli / AYDIN Tel: (0256) 314 15 98 (pbx)
Faks: (0256) 315 88 52

Bağdat Caddesi Private

Çaddebostan Mah. Kantarcı Rıza Sk. Dış Kapı No:1 K:4 İç Kapı No:8 Kadıköy /
İSTANBUL Tel: (0216) 453 01 93 (pbx) Faks: (0216) 411 23 54

Balıkesir

Eski Kuyumcular Mah. Anafartalar Cad. Acarlar İş Merkezi Dış Kapı No : 23 İç Kapı No : 1
Karesi - BALIKESİR Tel: (0266) 999 12 40 (pbx) Faks:

Bandırma

Dere Mah. Ordu Cad. Kapı No:3 İç Kapı No:2 Bandırma/ BALIKESİR Tel: (0226) 999 10
75 (pbx) Faks:

Bodrum

Çırkan Mah. Atatürk Bul. No: 16 C - İç Kapı Muğla/ BODRUM Tel: (0252) 316 32 70 (pbx) Faks:
(0252) 316 92 70

Bursa

Fethiye Mah. Sanayi Cad., Corner Plus İş Merkezi No:263 Kat:2 D:22/26 Nilüfer/BURSA
Tel: (0224) 220 51 50 (pbx) Faks: (0224) 220 50 99

Bursa - Nilüfer

Oduluk Mah. Liman Cad. No:7 Nilüfer / BURSA Tel: (0224) 275 35 50 (pbx) Faks: (0224) 451
79 66

Çanakkale

Kemalpaşa Mah. Şair Ece Ayhan Meydanı Dış Kapı No: 22 Kat: 2 İç Kapı No:2 Merkez /
ÇANAKKALE Tel: (0286) 999 17 02 (pbx) Faks:

Çorlu

Zafer Mah. Cumhuriyet Bulvarı Dış Kapı No:9T1 İç Kapı No:114 Çorlu TEKİRDAĞ Tel: (0282)
888 96 20 (pbx) Faks:

Çorum - Merkez

Yavruturna Mah. 1. Maliye Sok. No: 1 Kat: 4 D: 22 Çorum Tel: (0364) 211 11 45 (pbx)
Faks: (0364) 201 05 63

Denizli - Merkez

Saraylar Mah. İkinci Ticari Yol Sok. No: 32 Kat: 4 DENİZLİ Tel: (0258) 263 80 15 (pbx) Faks:
(0258) 241 91 01

Edirne - Merkez

Sabuni Mah. Banka Aralığı Sok. Kardeşler İş Merkezi No:10/19 Merkez/EDİRNE Tel:
(0284) 212 25 30 (pbx) Faks: (0284) 213 37 78

Elazığ - Merkez

Yeni Mah. Gazi Cd. No: 28/3 ELAZIĞ Tel: (0424) 233 28 01 (pbx) Faks: (0424) 233 27 35

Eskişehir - Merkez

Akarbaşı Mah. Atatürk Bulvarı No : 77 A Odunpazarı / ESKİŞEHİR Tel: (0222) 230 09 08
(pbx) Faks: (0222) 220 37 02

Etiler Private

Etiler Mah. Yıldız Çiçeği Sok. No:11 Beşiktaş/İstanbul Tel: (0212) 999 50 11 (pbx) Faks:

İstanbul - Ataşehir

Barbaros Mah. İhlamur Bulvarı Sarkaç Sok. Ağaoğlu My Prestige No:1 D: 12-13
Ataşehir/İSTANBUL Tel: (0216) 560 37 00 (pbx) Faks: (0216) 688 67 86

İstanbul - Bakırköy

Cevizlik Mah. Muhasebeci Sok. Neşe Han No: 1 Kat:3 Bakırköy/İSTANBUL Tel: (0212) 660 85
25 (pbx) Faks: (0212) 570 03 03

İstanbul - Kapalıçarşı

Kürkçüler Sk. No: 25 Eminönü/Kapalıçarşı/İSTANBUL Tel: (0212) 513 40 01 (pbx) Faks:
(0212) 527 16 86

İstanbul - Maltepe

Bağlarbaşı Mah. Bağdat Caddesi. Gedik İş Merkezi A Blok No: 414 Kat: 2 Daire: 22 İSTANBUL
Tel: (0216) 399 00 42 (pbx) Faks: (0216) 399 18 17

İstanbul - Tophane

Necatibey Cad. Alipaşa Degirmen Sok. No: 24 34425 Tophane/Karaköy/ İSTANBUL Tel:
(0212) 251 60 06 (pbx) Faks: (0212) 293 49 03

İstanbul - Ümraniye

İnkılap Mah. Küçüksu Cad. Çeşminaz Sok. NO:2/7 Kat:3 Ümraniye Tel: (0216) 461 33 90 (pbx)
Faks: (0216) 328 10 32

İzmir - Alsancak

Cumhuriyet Bulvarı Arpacıoğlu Apt. No:139 Kat:3 Alsancak İZMİR Tel: (0232) 465 10 20
(pbx) Faks: (0232) 464 66 22

Karabük - Merkez

Bayır Mah. Menderes Cad. Çebioğlu Twin Towers B Blok Dış Kapı No :2 İç Kapı No : 107
Merkez / Karabük Tel: (0370) 502 15 90 (pbx) Faks: (0370) 502 15 93

Kayseri

Hunat MAH. Postalar Geçidi Sok. No:1 / 206 Tel: (0352) 221 36 29 (pbx) Faks: (0352)
221 48 27

Kocaeli - Gebze

Hacı Halil Mah. Hükümet Cad. No: 95 Gebze/KOCAELİ Tel: (0262) 642 34 00 (pbx) Faks: (0262)
641 82 01

Konya - Selçuklu

Beyazıt Mahallesi, Hüsnü Aşk Sok. Bezirci İş Merkezi Kat:4 D:403 Selçuklu / KONYA Tel:
(0332) 238 59 60 (pbx) Faks: (0332) 238 59 75

Malatya - Battalgazi

Büyük Hüseyin Bey Mah. Atatürk Cad. Anadolu İş Merkezi K: 3 No: 23 D: 9-10-11 Battalgazi /
MALATYA Tel: (0422) 325 62 67 (pbx) Faks: (0422) 322 23 72

Manisa - Merkez

Anafartalar Mah. Mustafa Kemal Paşa Cad. Kamil Mentş Apt. No: 34/1 MANİSA Tel:
(0236) 239 42 98 (pbx) Faks: (0236) 239 43 02

Mersin - Akdeniz

Mahmudiye Mah. Atatürk Cad. Adil Kanun İş Hanı Kat: 2 Akdeniz / MERSİN Tel: (0324) 238 18
18 (pbx) Faks: (0324) 231 22 52

Muğla - Fethiye

Babataşı Mah. 774. Sok. No.2 Fethiye / Muğla Tel: (0252) 612 07 60 (pbx) Faks: (0252)
612 36 46

Sakarya - Adapazarı

Tiğçılar Mah. Yenicami Sok. Dış Kapı No:5 İç Kapı No: 201 Adapazarı- Sakarya Tel: (0264) 279
83 89 (pbx) Faks: (0264) 281 03 88

Samsun - İlkadım

Kale Mah. Kaptanağa Sok. No: 18/41 Mecit Turan İş Merkezi İlkadım- Samsun Tel:
(0362) 431 63 43 (pbx) Faks: (0362) 431 33 89

Trabzon - Ortahisar

Kemer kaya Mah. K.Maraş Cad. Ticaret Mektep Sk. Ustaömeroğlu İş Merkezi No: 9/9
Ortahisar/TRABZON Tel: (0462) 326 09 97 (pbx) Faks: (0462) 326 38 67

Uşak - Merkez

İsmetpaşa Cad. No: 63 K: 2 Mavi Plaza UŞAK Tel: (0276) 227 27 44 (pbx) Faks: (0276)
227 27 37

Zonguldak - Ereğli

444 0 435

www.gedikyatirim.com.tr