

ABD'de enflasyon verisi risk iştahını destekledi

ABD'de enflasyonun izlediği seyir Fed'e yönelik beklentiler ve piyasaların seyri üzerinde belirleyici olduğundan piyasaların yakından takip ettiği veri seti içerisinde yer alıyor. Geçen hafta ABD'de TÜFE verisi aylık bazda %0,4 oranında artış kaydederken, yıllık TÜFE %8,2'den %7,7'ye geriledi. ABD'de enflasyon ekim ayında soğuma sinyalleri verdi. Piyasadaki genel beklentiler aylık bazda %0,6 oranında artış yaşanması ve yıllık TÜFE'nin %7,9 seviyesine gerilemesi yönünde şekilleniyordu. Çekirdek göstergelerde de düşüş izlendi. Beklentilerin altında gelen enflasyon rakamı sonrasında Fed'e yönelik agresif sıkılaştırma endişelerinin yatıştığı görüldü. Piyasalarda veri öncesinde Fed'in aralık ayı için 50 ya da 75 baz puan faiz artırımına gideceği değerlendirilirken, veri sonrasında 50 baz puan artırım fiyatlamaları ağırlık kazandı. Fed Başkanı Powell'ın önümüzdeki toplantılarda faiz artırım hızını yavaşlamanın uygun olacağına dair söylemini de dikkate aldığımızda aralık ayı için 50 baz puanlık bir artırımın daha muhtemel olduğunu değerlendiriyoruz. Elbette bu tarafta aralık ayındaki Fed toplantısı öncesinde kasım ayı tarım dışı istihdam ve TÜFE verileri Fed'in faiz kararı üzerinde etkili olacaktır. ABD'deki enflasyon verisi sonrasında küresel risk iştahı güç kazanırken, küresel hisse piyasalarında güçlü alımlar yaşandı. Doların küresel çapta değer kaybetmesi ve ABD tahvil faizlerindeki düşüşlerin katkısıyla ons altın da güçlü bir toparlanma kaydetti. Fed'e ilişkin yatışan agresif sıkılaştırma endişeleri bir süredir toparlanmanın gözlendiği küresel hisse piyasalarında pozitif havanın korunmasına katkı sağlayabilir.

ABD'de ara seçim geride kaldı

8 Kasım Salı günü ABD'de ara seçim gerçekleşti. Ara seçimlerde Kongre'nin alt kanadı Temsilciler Meclisi'nin 435 sandalyesinin tamamı, Senato'nun da 35 sandalyesi yenileniyor. Seçimin geride kalmasının ardından resmi olmayan sonuçlara göre Demokratlar, Temsilciler Meclisi'ndeki üstünlüğü kaybetti. Senato'da ise Demokratlar Nevada'daki galibiyetin ardından 50 koltuğu garantiledi. Yasalara göre eşitlik halinde, ABD Başkan Yardımcısı +1 oy ile hangi partiden ise o parti lehine oy kullanıyor. Cumhuriyetçilerin kesin olmayan sonuçlara göre Temsilciler Meclisi'nde çoğunluğu elde etmesi beklenirken, bu durum ABD Başkanı Biden'ın hedeflediği bazı politikaların gerçekleşmesinin önüne geçebilir. Cumhuriyetçiler genel olarak vergi artışlarına karşı dururken, Biden'ın planında olan kurumlar vergisi ile petrol ve doğalgaz sektöründeki vergi artışlarını gerçekleştiremeyebilir. Aynı zamanda mali destek çıkarmak da zorlaşabilir. Bu durum ABD ekonomisindeki zayıflamayı derinleştirebilir. Seçim sonuçlarında Cumhuriyetçilerin güç kazanması ilk fiyatlamalarda kurumlar vergisinin artmayacağı düşüncesi hisse piyasalarını desteklemeye devam edebilir. Aynı zamanda mali desteklerin çıkmaması ve ekonominin ciddi ölçüde yavaşlaması Fed'in üzerindeki baskıyı artırabilir. Böyle bir senaryoda Fed, sıkılaştırma adımları beklenenden daha erken sonlandırarak olursa, dolarda zayıflamanın hız kazandığı ve risk iştahında toparlanmanın sürdüğü bir süreç izlenebilir. Özetle, ara seçimin ABD ekonomisi ve Fed kararları üzerindeki etkileri yakından takip edilecektir. Ayrıca ara seçimlerin ardından ABD - Türkiye ilişkilerinin seyri de izlenmelidir.

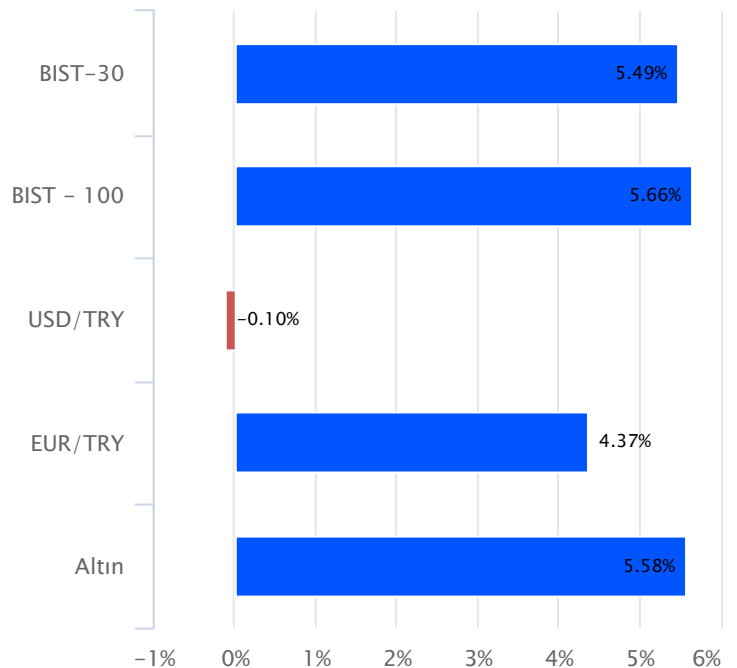
Haftalık Veriler

Hisse Senedi Piyasaları	Kapanış	Haftalık (%)	Aylık (%)
BIST - 100	4,455.53	5.66	24.75
BIST - 30	4,836.10	5.49	23.68
BIST Mali	4,149.82	3.69	19.97
BIST Sanayi	7,266.45	4.65	26.00
BIST - 30 Vadeli	5,008.75	3.94	26.07

Sabit Getirili Menkul Kıymet	Kapanış	Haftalık (%)	Aylık (%)
Türkiye 2 Yıllık	14.03	0.28	1.29
Türkiye 10 Yıllık	12.07	0.13	1.03
Gecelik Faiz	10.54	0.20	0.96

Emtia ve Pariteler	Kapanış	Haftalık (%)	Aylık (%)
Altın (Ons/\$)	1,750.00	5.58	5.51
Brent Petrol	95.04	-3.10	2.48
USD/TRY	18.55	-0.10	-0.05
EUR/TRY	19.21	4.37	6.46
Döviz Sepeti	18.59	0.98	1.53

Yurtdışı Piyasalar	Kapanış	Haftalık (%)	Aylık (%)
Fransa	6,594.62	2.78	13.05
Almanya	14,224.86	5.68	16.40
İngiltere	7,318.04	-0.23	6.29
S&P 500	3,992.93	5.90	11.26
Çin	3,087.29	0.54	3.61
Dow Jones	33,747.86	4.15	15.42
Honk Kong	17,325.66	7.21	2.93
Nasdaq	11,323.33	8.10	8.60
Japonya	28,263.57	3.91	7.05
Hindistan	61,795.04	1.39	8.13

Haftalık Karşılaştırmalı Getiri Tablosu

Ana risk başlıkları gündemdeki yerini koruyor

Küresel risk iştahı ve piyasalarda ekim ayının ikinci yarısından itibaren toparlanma çabasının gözlemlendiğini ancak piyasalarda volatilitenin ana risk başlıklarına bağlı olarak yüksek seyredebileceğini son dönemdeki yazılarımızda sıklıkla vurguluyorduk. Fed'e ilişkin yatışan agresif sıkılaştırma endişeleri bir süre daha risk iştahı ve piyasalar özelinde destekleyici olabilir. Ancak içinde bulunduğumuz sıkılaştırma döngüsünün yavaşlayarak da olsa devam edeceği göz ardı edilmemelidir. 2023 yılının ilk yarısında merkez bankalarının sıkılaştırma adımları devam edecek olup, küresel çapta resesyon endişeleri gündemdeki yerini korumaktadır. AB Komisyonu geçen hafta Euro Bölgesi'nin 2023 yılı büyüme tahminini düşürürken, enflasyon tahminlerini de yukarı yönlü revize etti. AB Komisyonu, yüksek belirsizliklerin, yüksek enerji fiyatlarının, hane halkının alım gücündeki azalmanın, zayıf dış koşullar ve sıkı finansal koşulların birçok AB ve Euro Bölgesi üyesi ekonomisini resesyona sürükleyebileceğini ifade etti. İngiltere'de cuma günü açıklanan büyüme rakamında temmuz - eylül döneminde % 0,2 daraldı. Bu durum, İngiltere Merkez Bankası'nın da öngördüğü gibi uzun süreli bir resesyonun başlangıcı olabilir. Merkez bankalarının devam eden faiz artırımı süreçleri ve sıkılaştırılan finansal koşullar ekonomik görünümde zayıflamayı beraberinde getirirken, Avrupa ve ABD ekonomilerinin 2023 yılında resesyona girmesi bekleniyor. Agresif sıkılaştırma adımlarının kaçınılmaz bir sonucu olarak küresel çapta yaşanabilecek resesyon, artan borç kırılganlıkları ve jeopolitik gelişmeler ana risk başlıkları olarak sıralanabilir. Ana risk başlıklarına bağlı olarak piyasalarda oynaklığın genel olarak yüksek seyredebileceği görüşümüzü korumaya devam ediyoruz.

Dolar rallisi sona mı eriyor?

Doların ekim ayından itibaren küresel çapta bir miktar güç kaybettiği görülürken, Fed Başkanı Powell'in kasım ayı toplantısında nihai faiz oranının daha yüksek olacağına dair söylemi sonrasında da dolarda anlamlı bir değer kazanımı görülmedi. Bu durum dolarda gözlenen rallinin sonuna gelindiğine ilişkin tartışmaları gündeme taşıdı. Fed'in faiz artırımı büyüklüklerini kademeli olarak azaltması ve 2023 yılının ilk yarısında faiz artırımının sona ereceğine dair beklentiler, dolarda 2022 yılındaki güçlü rallinin ardından önümüzdeki süreçte daha dalgalı bir görünümün etkili olmasına ve zaman zaman geri çekilmelerin yaşanmasına neden olabilir. Geçen hafta ABD'de enflasyonun beklentilerin altında kalması ve Fed'e ilişkin yatışan agresif sıkılaştırma beklentileri dolardaki değer kayıplarını hızlandırdı. 28 Eylül'de 114,78 seviyesini test eden dolar endeksi (DXY), geçen haftayı 106'lı seviyelere kadar geri çekildi. Dolardaki düşüş eğiliminin sürmesi durumunda riskli varlıklar ve ons altında toparlanmanın güç kazandığı bir süreç gözlemleyebiliriz. Bu yılın son bölümünde dolarda daha dalgalı bir görünümün etkili olmasını beklerken, 2023 yılında Fed'in faiz artırımı döngüsünün sonuna yaklaştıkça ve ABD ekonomisindeki zayıflama derinleştikçe dolara olan ilgi zayıflayabilir. 2022 yılında dolardaki değer kazanımı nedeniyle ciddi ölçüde zayıflama kaydeden ons altın için 2023 yılı daha pozitif olabilir.

Yurt içinde finansal sonuç dönemini geride bıraktık

Yurt içinde ekim ayının ikinci yarısında başlayan 2022/09 finansal sonuç açıklama dönemini geride bıraktık. Borsa şirketlerinde konsolide olmayan finansal sonuçların açıklama süresi 31 Ekim itibarıyla sona ererken, konsolide finansalların son açıklanma tarihi de 9 Kasım'da sona erdi. Bankalar için ise konsolide finansalların son açıklanma tarihi 21 Kasım olarak izlenirken, bankalar içerisinde sadece HALKB finansallarını açıklamadı. Açıklanan banka ve banka dışı finansal sonuçların genel olarak güçlü bir performans ortaya koyması, artan gelir ve kâr rakamları Borsa İstanbul'u destekledi. Açıklanan banka bilançolarında sektörün toplam kârı 2021/09

dönemine kıyasla %403 oranında oldukça güçlü bir artışla 171.596.261.583 TL oldu. Bankacılık dışı sektörde de toplam kâr gelişimi güçlü bir görünüm ortaya koydu. Bankacılık dışı sektörün finansal sonuçlardaki toplam kârlılık rakamı 2021/09 dönemine kıyasla %195 oranında artışla 443.110.870.778 TL seviyesine yükseldi. Elbette bu tarafta olumlu ayrıışan sektörler olduğu gibi zayıf bir görünüm ortaya koyan sektörler de yer aldı.

BIST-100 Endeksi'nde olası düzeltmelere hazırlıklı olunmalı

Ekim ayından itibaren yukarı yönlü bir trendin etkili olduğu ve kasım ayına güçlü yükselişlerle başlayan BIST-100 Endeksi'nde geçen hafta da zirve yenilemeleri devam etti. Ancak hafta içerisinde 4.400 puan üzerinde endeksin tutunmakta zorlandığı görülürken, teknik indikatörlerdeki yorulma emareleri dikkat çekti. Buna karşın ABD'deki enflasyon verisi sonrasında küresel çapta güç kazanan iyimser hava perşembe günü endekste yeniden alımları tetikledi. BIST-100 Endeksi geçen haftayı %5,66 oranında değer kazanımıyla 4.455,53 puandan tamamladı. Endekste cuma günü alımlarla tarihi zirve 4.552,44 puana taşınırken, kapanışa doğru kâr satışları etkili oldu. Cuma günü kapanışa doğru gelen satışlarla endeksin gün içi kazançlarını geri vermesi ve teknik indikatörlerde gözlenen yorulma emareleri son haftalardaki sert yükselişlerin ardından endekste düzeltme riskini artıran gelişmeler olarak sıralanabilir. Endekste ve ana hisselerde gözlenen yorulma emarelerini de dikkate aldığımızda olası düzeltmelere karşı da hazırlıklı olunması yararlı olacaktır. Endekste kısa vadede 4.400 seviyesi kısa vadeli destek olarak izlenecek olup, bu seviye altında 4.333 – 4.297 – 4.234 - 4.150 ve 4.100 seviyeleri destek olarak takip edilebilir. Endekste kısa vadede 4.400 üzerinde kalcılığın korunması yükselişlerin devamlılığı açısından önem taşımaktadır. Endekste 4.400 üzerindeki tutunmanın korunması ve 4.500 üzerinde kapanışların yaşanması durumunda ise 4.552 – 4.575 ve 4.600 seviyeleri kısa vadeli direnç konumunda bulunmaktadır. 4.600 seviyesinin aşılması halinde 4.650 – 4.700 aralığı yeni hedef konumuna geçecektir.

Yeni Haftada Ne Konuşacağız?

Küresel piyasalarda, kasım ayının üçüncü haftasında Fed üyelerinin konuşmaları, Endonezya'da yapılacak G20 Liderler Zirvesi, Avrupa Merkez Bankası Başkanı Lagarde'ın konuşması ve Avrupa ile ABD'den açıklanacak veriler, fiyatlamalar ve risk iştahının seyri üzerinde belirleyici olabilir. Kasım ayının ilk iki haftası ABD tarafında çok yoğun geçti. İstihdam, enflasyon verileri, Fed'in faiz kararı ve 08 Kasım tarihinde yapılan ara seçimler, fiyatlarda oynaklığa neden oldu. Bu hafta, ABD'de gözler Fed üyelerinin konuşmalarında olabilir. En son açıklanan enflasyon verisi sonrasında Fed üyelerinin yorumları önemini arttırmış durumda. Üyelerden gelecek açıklamaların, piyasalar üzerinde hareketliliğe neden olması beklenebilir. Avrupa Merkez Bankası Başkanı Lagarde'ın da son dönemdeki açıklamaları gündemde ve Lagarde, Fed'i yakından takip etmek gerektiğine vurgu yapmaya başladı. Bu hafta içinde Lagarde'ın konuşmaları olacak, izlenebilir. Bu hafta, Endonezya'nın Bali Adası'nda düzenlenecek G20 Liderler Zirvesi ön planda olacaktır. Dünya liderlerinin katılacağı zirve'den çıkacak söylemler takip edilmeli. ABD Başkanı J. Biden'ın, Çin Devlet Başkanı ile bu zirvede yüz yüze görüşme yapması bekleniyor. Cumhurbaşkanı Recep Tayyip Erdoğan'ın da zirveye katılacağı ve görüşmeler yapacağı belirtiliyor. Rusya-Ukrayna arasındaki mesele devam ederken, bu konuyla ilgili olası açıklamalarda takip edilebilir. Çin'de son dönemde artan kovid vaka sayıları sebebiyle piyasalarda tedirginlik artmıştı. Sıfır kovid politikasını uygulayan Çin, geçtiğimiz günlerde bu politikadaki bazı kısımlarında gevşemeye gittiğini duyurdu. Bu nedenle piyasalarda risk iştahında toparlanma görülmüştü. Ancak Çin'deki vaka sayıları hala yakından izleniyor. Olası bir artış piyasalarda risk iştahı üzerinde baskıya neden olabilir. Bu nedenle, bu hafta içinde Çin'deki vaka sayılarının seyri takip edilebilir. Yurt içinde, bütçe dengesi ve TCMB piyasa katılımcıları anketi açıklanacak veriler arasında bulunuyor. Veri gündemi açısından iç piyasada sakin bir hafta olabilir. Ancak siyasi tarafla ilgili olası açıklamalar takip edilebilir. Özellikle, Cumhurbaşkanı Recep Tayyip Erdoğan'ın yurt dışı temasları sürerken, o taraftan gelecek söylemler önemli olabilir.

Türkiye

Yurt içinde, haftanın ilk işlem günü açıklanacak önemli bir veri akışı bulunmuyor. 15 Kasım Salı günü Türkiye'de bütçe dengesi açıklanacak. Hazine ve Maliye Bakanlığı tarafından ekim ayı bütçe verisi ilan edilecek. 16 Kasım Çarşamba günü ekim ayına dair konut satışlarının açıklanması bekleniyor. 18 Kasım Cuma günü TCMB tarafından duyurulan, kasım ayına yönelik TCMB piyasa katılımcıları anketi takip edilecek. İç piyasa açısından sakin bir veri takvimi bulunuyor. Belirtilen verilerin, piyasalar üzerinde bir oynaklık yaratması beklenmiyor. Hafta içerisinde, Cumhurbaşkanı Recep Tayyip Erdoğan'ın, Endonezya'daki Zirve'ye katılması beklenirken, orada yapacağı ikili görüşmelerin seyri de önemli olacaktır. Cumhurbaşkanının, Endonezya Devlet Başkanıyla zirve öncesi görüşeceği söyleniyor.

Avrupa

Avrupa piyasaları, Avrupa Merkez Bankası(AMB) Başkanı Lagarde'ın konuşmalarını yakından izliyor. AMB Başkanı Lagarde, Fed'i yakından takip etmek gerektiğini vurgulamış ve enflasyonu düşürmeye odaklı yaklaşımlarını koruyacaklarını belirtmişti. Bu hafta içinde Lagarde'ın konuşmaları bulunuyor. Başkandan gelecek açıklamalar takip edilmeli. Veri takvimine bakıldığında, 14 Kasım Pazartesi Euro Bölgesinden eylül ayı sanayi üretimi açıklanacak. 15 Kasım Salı günü Euro Bölgesi GSYİH 3.çeyrek verisi, dış ticaret

istatistikleri ve ZEW ekonomik güven endeksi verileri takip edilecek. 17 Kasım Perşembe günü Euro Bölgesi TÜFE verisi ekim ayına yönelik açıklanacak. Son dönemde enflasyon verileri piyasalarda oynaklığa neden olurken, perşembe günü açıklanacak Euro Bölgesi enflasyonu önemli olabilir.

ABD

Bu hafta, ABD piyasalarında Fed üyelerinin takvimi oldukça yoğun gözüküyor. Her gün bir veya birkaç Fed üyesinin konuşmaları bulunuyor. Son haftalarda, ABD'de enflasyon ve istihdam verileri açıklanmış, veriler sonrası Fed'in aralık ayı toplantısına dair beklentilerde değişiklik görülmüştü. Fed üyelerinin de bu açıdan nasıl bir algı yaratacağı yakından izleniyor. Gelecek açıklamalar, hafta içerisinde piyasalarda oynaklığa neden olabilir. ABD Başkanı J. Biden'ın bu hafta Endonezya'nın Bali Adası'nda düzenlenecek G20 Liderler Zirvesine katılması bekleniyor. Zirvede, Çin Devlet Başkanı ile görüşme yapacağı söyleniyor. ABD ile Çin liderlerinin yapacağı olası görüşme ve piyasalara verecekleri mesajlar, risk iştahının seyri üzerinde belirleyici olabilir. Biden'ın zirveye katılacak diğer liderlerle yapacağı olası görüşmelerde izlenebilir. Veri takviminde, 15 Kasım Salı günü ABD'de ÜFE verileri açıklanacak. Ekim ayına yönelik açıklanacak ÜFE verisinde beklentiler aylık %0,50 ve yıllık %8,30 seviyesinde bulunuyor. 16 Kasım Çarşamba ABD'de ekim ayına dair sanayi üretimi ve kapasite kullanım oranı verileri takip edilecek. 17 Kasım Perşembe her hafta açıklanan haftalık işsizlik maaşı başvuruları izlenebilir. 18 Kasım Cuma ABD'de ikincil düzey veriler bulunuyor.

KAP Haberleri

HALK BANKASI / HALKB 11.11.2022 18:15:42

Bankanın 3Ç22'de konsolide olmayan net karı 4.304 milyon TL (kons: 4.033 mn TL - Gedik: 4.044 mn TL) olarak açıklanmıştır. (NÖTR)

SABANCI HOLDİNG / SAHOL 11.11.2022 19:22:22

Pay geri alım kapsamında pay başına 36,04 TL – 36,58 TL (ağırlıklı ortalama 36,30 TL) fiyat aralığından toplam 500.000 TL nominal değerli SAHOL payları geri alınmıştır. Bu işlemlerle birlikte, geri alınan payların toplam nominal değeri 71.867.914 TL olup, bu payların sermayeye oranı %3,5222'ye ulaşmıştır. (SINIRLI POZİTİF)

MLP SAĞLIK / MPARK 11.11.2022 21:47:33

Pay geri alım kapsamında pay başına 70,25 TL – 73,30 TL (ağırlıklı ortalama 72,01 TL) fiyat aralığından toplam 38.000 TL nominal değerli MPARK payları geri alınmıştır. Bu işlemlerle birlikte, geri alınan payların toplam nominal değeri 6.406.247 TL olup, bu payların sermayeye oranı %3,0794'e ulaşmıştır. (SINIRLI POZİTİF)

GOODYEAR / GOODY 11.11.2022 08:59:13

İzmit fabrikasında 15 Aralık 2022 - 23 Aralık 2022 tarihleri arasında envanter ayarlaması amacıyla üretime ara verilmesine karar verilmiştir. (NÖTR)

NET HOLDİNG / NTHOL 11.11.2022 18:50:52

Şirket kendi payları ile ilgili olarak 14,31 – 15,23 TL fiyat aralığından 2.000.000 TL toplam nominal tutarlı satış işlemi gerçekleştirmiştir. Bu işlemle birlikte şirket sermayesindeki payları %15,99 sınırına ulaşmıştır.

ÇEMTAŞ / CEMTS 11.11.2022 19:01:06

Şirket, Bursa Organize Sanayi Bölgesi Şirket adresinde bulunan 12.000 m2 kapalı alan çatı üzerine Güneş Enerjisi Santrali (GES) yatırımı için yatırım görüşmelerine başlamıştır. Yatırımın yaklaşık bedeli 1.400.000 dolar olacağı tahmin edilmektedir. Söz konusu yatırım 2 MWp güç kapasiteli olarak yapılacaktır. GES üretim tesisinin sözleşme tarihinden itibaren, 2023 yılı üçüncü çeyreğinde faaliyete geçmesi planlanmaktadır. Söz konusu yatırımla ilgili Yatırım Teşvik belgesine başvuru yapılacaktır.

KARSAN OTOMOTİV / KARSN 11.11.2022 11:41:40

Şirket ile Aselsan arasında, e-JEST elektrikli minibüslerinin Aselsan elektrikli çekiş sistemi bileşenleri kullanılarak üretilmesine ve Aselsan'a satışına ilişkin anlaşmaya varılmış olup 12.599.199,80 euro tutarında bir sözleşme imzalanmıştır. Sözleşmeye göre, son araç teslimatı süresi yirmi aydır.

*Kamuyu Aydınlatma Platformu'na 14.11.2022 saat 08:13'e kadar gelen haberleri kapsamaktadır.

*Şirket haberleri araştırma birimi tarafından hazırlanmaktadır.

*SPK ve BIST kararıyla Tedbir Kapsamındaki Pay Senetlerine [buradan](#) ulaşabilirsiniz.

*Kredili İşlemlerde Öz Kaynak Tamamlama Bildirimi ve Resen Satış Hakkında Bilgilendirmeye ulaşmak için [TIKLAYINIZ...](#)

Hisse Kodu	Son Fiyat	Beta (3 Ay)	21 Günlük H.O.	Hisse Özet	Alım Aralığı	K.V. En Güçlü Direnç	K.V. En Güçlü Destek
BRISA	48,82	0,57	45,56	BRISA hissesi geçen haftayı 48,82 TL seviyesinden kapatarak haftalık bazda yüzde 2,48 yükseliş yaptı. Hisse 8,3 F/K ve 4,9 PD/DD değerlerinden işlem görüyor. BRISA hissesinin piyasa değeri 14,9 milyar TL olup son açıklanan net karı ise 1480,4 milyon TL seviyesindedir.	48,38 - 48,62	50,10	47,24
DOHOL	6,52	1,08	6,13	DOHOL hissesi geçen haftayı 6,52 TL seviyesinden kapatarak haftalık bazda yüzde 7,41 yükseliş yaptı. Hisse 2,7 F/K ve 1 PD/DD değerlerinden işlem görüyor. DOHOL hissesinin piyasa değeri 17,06 milyar TL olup son açıklanan net karı ise 4833,4 milyon TL seviyesindedir.	6,45 - 6,49	6,71	6,30
KORDS	67,00	0,51	62,70	KORDS hissesi geçen haftayı 67 TL seviyesinden kapatarak haftalık bazda yüzde 2,76 yükseliş yaptı. Hisse 9,5 F/K ve 1,7 PD/DD değerlerinden işlem görüyor. KORDS hissesinin piyasa değeri 13,03 milyar TL olup son açıklanan net karı ise 1278,9 milyon TL seviyesindedir.	66,25 - 66,7	68,50	64,80
SELEC	26,08	0,18	23,92	SELEC hissesi geçen haftayı 26,08 TL seviyesinden kapatarak haftalık bazda yüzde 10,04 yükseliş yaptı. Hisse 8,7 F/K ve 2,9 PD/DD değerlerinden işlem görüyor. SELEC hissesinin piyasa değeri 16,2 milyar TL olup son açıklanan net karı ise 1661,6 milyon TL seviyesindedir.	25,9 - 26,04	26,90	25,28

Haftalık Piyasa Takvimi 14 - 18 Kasım

Tarih	Saat	Ülke	Veri	Önem	Dönem	Beklenti	Önceki
14 Kasım Pazartesi	13:00	Euro B.	Sanayi Üretim Endeksi (Aylık/Yıllık)	■	Eylül	0,30%/2,80%	1,50%/2,50%
	19:30	ABD	Fed Brainard Konuşması	■	Kasım		
15 Kasım Salı	02:50	Japonya	GSYİH (Çeyreklik/Yıllık)	■	3.Çeyrek	0,30%/1,10%	0,90%/3,50%
	05:00	Çin	Sanayi Üretim Endeksi (Yıllık)	■	Ekim	5,20%	6,30%
	05:00	Çin	Perakende Satışlar (Yıllık)	■	Ekim	1,00%	2,50%
	10:00	İngiltere	İşsizlik Oranı	■	Eylül	3,50%	3,50%
	11:00	Türkiye	Bütçe Dengesi	■	Ekim		-78,63 mlr TL
	13:00	Euro B.	Dış Ticaret Dengesi	■	Eylül	-43,9 mlr €	-50,9 mlr €
	13:00	Euro B.	GSYİH (Çeyreklik/Yıllık)	■	3.Çeyrek	0,20%/2,10%	0,20%/2,10%
	13:00	Euro B.	ZEW Ekonomik Güven Endeksi	■	Kasım		-59,70
	13:00	Almanya	ZEW Ekonomik Güven Endeksi	■	Kasım	-50,00	-59,20
	16:30	ABD	New York Fed Sanayi Endeksi	■	Kasım	-7,00	-9,10
	16:30	ABD	Çekirdek ÜFE (Aylık/Yıllık)	■	Ekim	0,40%/7,20%	0,30%/7,20%
	16:30	ABD	ÜFE (Aylık/Yıllık)	■	Ekim	0,50%/8,30%	0,40%/8,50%
	17:00	ABD	Fed Cook Konuşması	■	Kasım		
	16 Kasım Çarşamba	10:00	İngiltere	TÜFE (Aylık/Yıllık)	■	Ekim	1,70%/10,60%
10:00		İngiltere	ÜFE (Aylık/Yıllık)	■	Ekim	0,30%/15,70%	0,20%/15,90%
10:00		Türkiye	Konut Satışları	■	Ekim		113,4 Bin
16:30		ABD	Perakende Satışlar (Aylık/Yıllık)	■	Ekim	0,90%/6,90%	0,00%/8,23%
17:15		ABD	Kapasite Kullanım Oranı	■	Ekim	80,40%	80,30%
17:15		ABD	Sanayi Üretim Endeksi (Aylık/Yıllık)	■	Ekim	0,20%/5,10%	0,40%/5,33%
17:50		ABD	Fed Williams Konuşması	■	Kasım		
18:00		Euro B.	ECB Başkanı Lagarde'nin Konuşması	■	Kasım		
18:30		ABD	Ham Petrol Stokları	■	Haftalık		3,925M
22:35		ABD	Fed Waller Konuşması	■	Kasım		
17 Kasım Perşembe	02:50	Japonya	Dış Ticaret Dengesi	■	Ekim	-1,610 mlr ¥	-2,094 mlr ¥
	13:00	Euro B.	TÜFE (Aylık/Yıllık)	■	Ekim	1,50%/10,70%	1,20%/10,70%
	16:30	ABD	İnşaat İzinleri	■	Ekim	1,515M	1,564M
	16:00	ABD	Konut Başlangıçları	■	Ekim	1,410M	1,439M
	16:30	ABD	Philadelphia Fed İmalat Endeksi	■	Kasım	-8,00	-8,70
	16:30	ABD	Haftalık İşsizlik Maaşı Başvuruları	■	Kasım		225 Bin
	17:15	ABD	Fed Bowman Konuşması	■	Kasım		
	18:40	ABD	Fed Jefferson Konuşması	■	Kasım		
18 Kasım Cuma	02:30	Japonya	TÜFE (Yıllık)	■	Ekim		3,00%
	03:01	İngiltere	GFK Tüketici Güven Endeksi	■	Kasım	-52,00	-47,00
	10:00	İngiltere	Perakende Satışlar (Aylık/Yıllık)	■	Ekim	-0,50%/-6,50%	-1,40%/-6,90%
	10:00	Türkiye	TCMB Piyasa Katılımcıları Anketi	■	Kasım		
	11:30	Euro B.	ECB Başkanı Lagarde'nin Konuşması	■	Kasım		
	18:00	ABD	2. El Konut Satışları	■	Ekim	4,39M	4,71M
	18:00	ABD	CB Öncü Göstergeler Endeksi	■	Ekim	-0,40%	-0,40%

Takvim açıklanacak tüm verileri **kapsamamaktadır**. Tahminler Bloomberg, Tradingeconomics.com, Investing.com, Econoday.com kaynaklarından alınmıştır.

BIST-100 Endeksinde Geçen Hafta En Çok Yükselen ve Düşen İlk 10 Hisse

YÜKSELENLER						DÜŞENLER					
Yükselenler	Son Değişim Değer	%	Önceki Hafta Ort. Günlük İşlem Hacmi	Geçen Hafta Ort. Günlük İşlem Hacmi	İşlem Hacmi Haftalık Ort. Değişim %	Düşenler	Son Değişim Değer	%	Önceki Hafta Ort. Günlük İşlem Hacmi	Geçen Hafta Ort. Günlük İşlem Hacmi	İşlem Hacmi Haftalık Ort. Değişim %
SMRTG	106.50	34.98	247,181,814	118,771,049	-51.9	SNGYO	4.23	-28.31	148,099,767	154,595,907	4.4
KONTR	162.00	33.00	1,250,292,171	1,294,479,090	3.5	AYDEM	17.20	-9.14	166,023,473	265,128,716	59.7
HEKTS	38.54	30.64	1,286,671,822	2,294,814,194	78.4	NUGYO	6.08	-8.71	115,031,710	77,300,231	-32.8
PSGYO	8.44	28.27	246,059,462	400,010,422	62.6	PRKAB	32.72	-6.41	250,494,816	103,363,788	-58.7
GESAN	228.40	26.89	231,173,236	353,125,133	52.8	KARTN	86.70	-6.27	72,425,016	75,656,532	4.5
BRYAT	956.30	24.52	89,124,525	156,212,472	75.3	ALKIM	40.48	-6.21	137,838,925	116,744,035	-15.3
ODAS	10.81	21.19	1,508,417,863	2,468,922,523	63.7	AKFGY	4.53	-5.62	168,800,569	130,977,964	-22.4
OTKAR	708.90	19.24	207,818,304	209,286,438	0.7	BIMAS	135.90	-5.56	846,414,362	1,497,253,123	76.9
DOAS	145.50	17.43	79,923,957	215,922,187	170.2	VESTL	43.40	-5.03	640,736,941	753,786,199	17.6
TCELL	32.74	16.18	1,946,994,199	2,902,813,728	49.1	ULKER	24.30	-3.88	238,229,220	345,643,631	45.1

BIST-100 Endeksinde Geçen Hafta İşlem Hacmi Artan ilk 15 Hisse

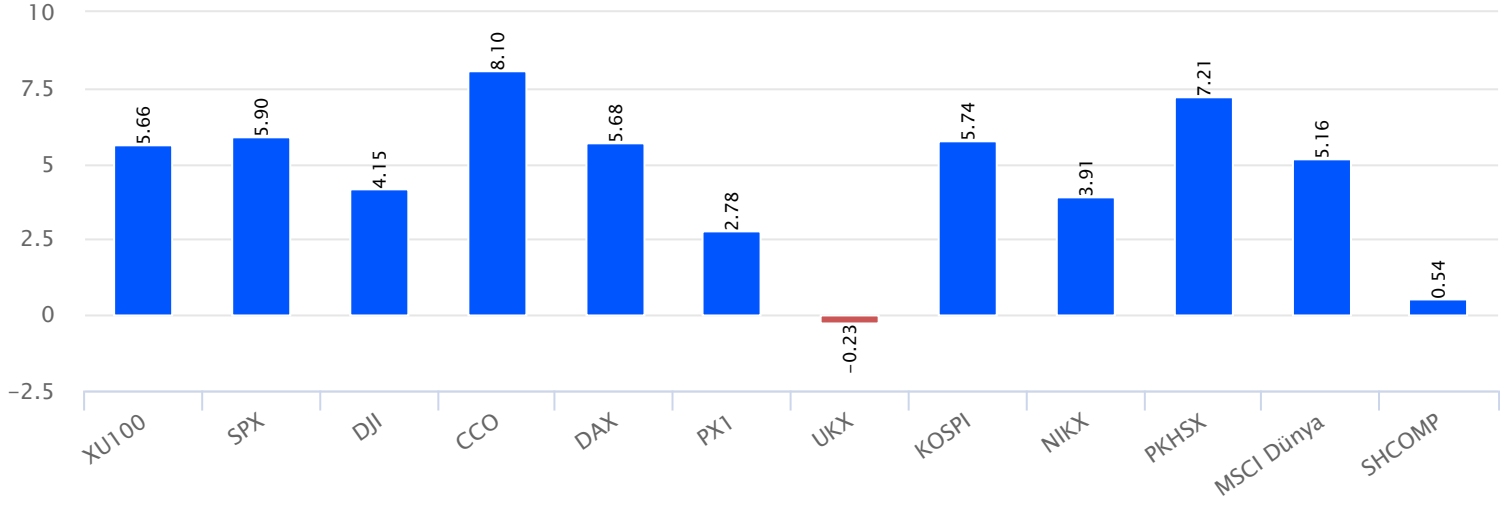
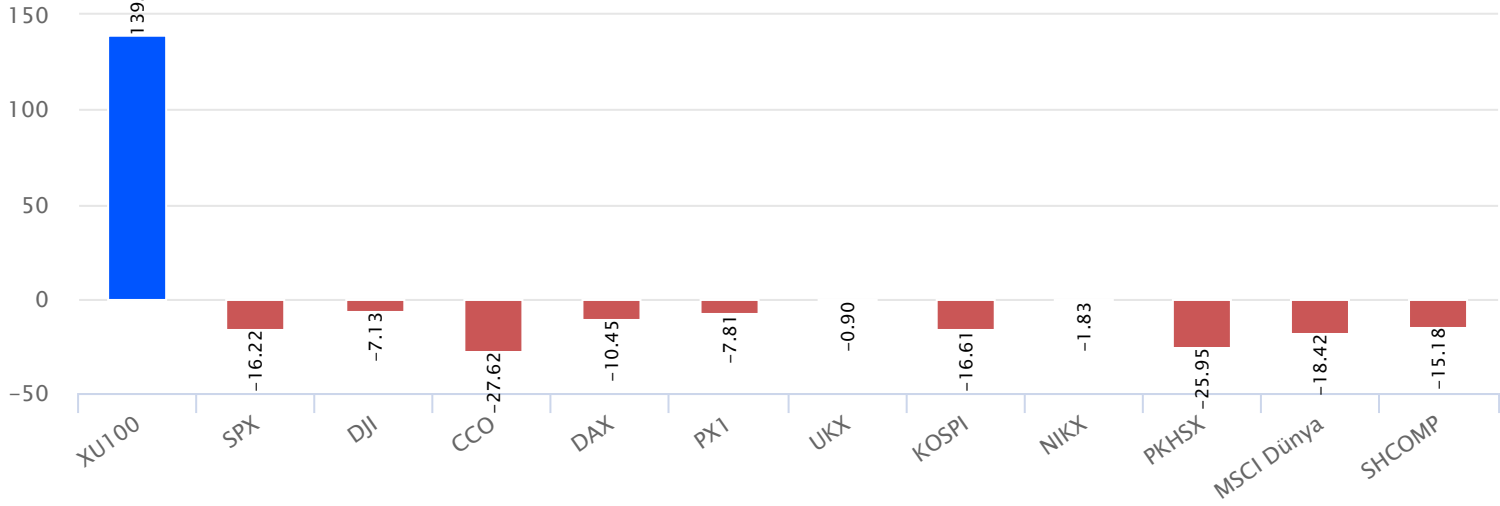
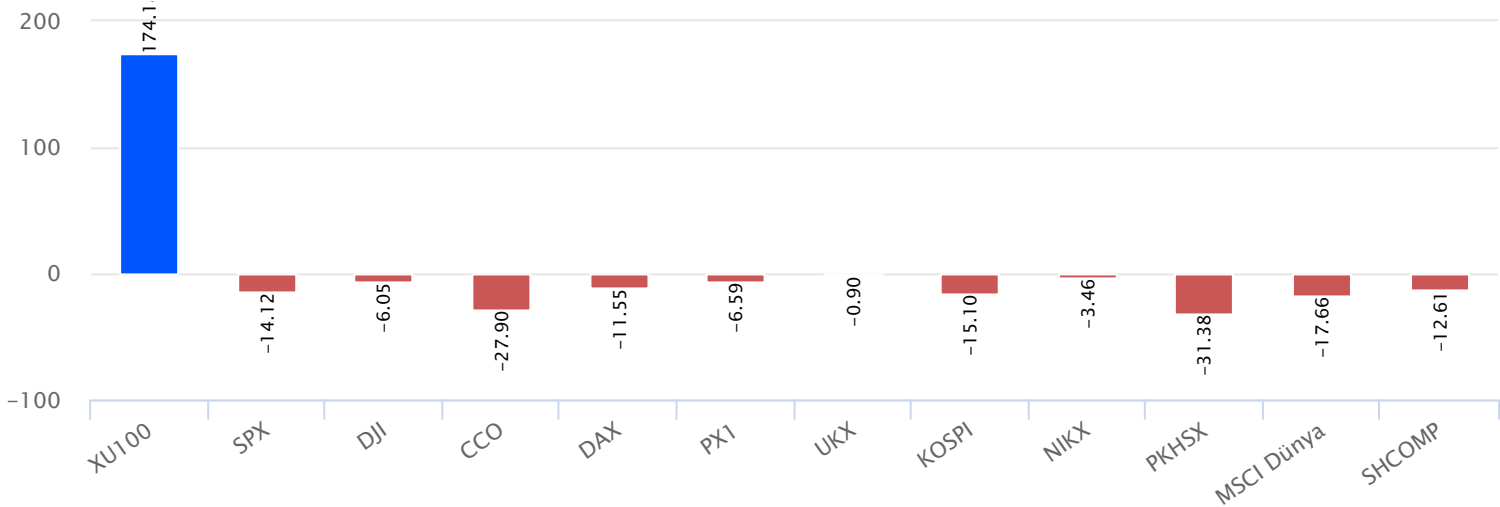
Hisse	Haftalık Bazda Hacim Değişimi (%)	Haftalık İşlem Hacmi	Haftalık Kapanış	F/K PD/DD	21 Günlük Ort.	50 Günlük Ort.	100 Günlük Ort.	200 Günlük Ort.	500 Günlük Ort.		
SELEC	173.02	125,847,660.30	10.04	26.08	8.69	2.85	23.92	23.33	20.26	16.16	12.60
DOAS	170.16	66,046,378.70	17.43	145.50	4.90	3.70	118.76	109.29	97.84	77.89	48.36
EREGL	168.38	6,407,976,765.94	9.61	36.50	6.53	1.15	31.66	30.96	29.41	30.14	21.56
KARSN	160.96	369,980,809.56	10.48	10.12	69.48	5.19	9.23	8.75	8.06	6.56	4.95
ISDMR	145.68	350,923,717.60	4.43	29.20	11.57	1.65	26.71	26.38	24.90	24.97	16.77
SOKM	141.30	169,171,033.20	-2.32	24.40	7.97	6.29	24.17	22.12	18.15	15.79	14.03
EKGYO	139.55	2,027,743,201.45	15.22	5.30	8.37	1.14	4.65	4.44	3.84	3.14	2.46
VESBE	127.48	206,504,876.76	4.89	9.86	8.52	2.87	9.58	9.42	9.20	8.59	6.73
ENKAI	123.45	314,798,512.48	14.75	21.94	1.14	1.14	18.83	18.41	18.64	16.43	11.81
DOHOL	105.72	837,439,055.73	7.41	6.52	2.73	0.96	6.13	5.61	4.88	4.10	3.37
TTKOM	104.99	664,801,654.49	9.88	14.68	12.21	2.64	12.91	12.20	10.77	9.98	8.03
KRDMD	104.57	5,753,722,912.67	-1.46	12.81	3.55	1.35	12.52	12.78	12.02	12.84	9.48
YATAS	89.27	60,132,646.94	7.52	22.30	7.00	2.63	20.24	18.81	16.78	14.32	13.75
PETKM	89.16	2,324,668,540.03	1.64	14.23	4.95	1.96	13.84	13.78	11.82	10.49	7.93
AGHOL	83.61	216,768,041.05	2.74	92.00	6.62	1.47	89.13	86.58	75.16	56.09	38.54

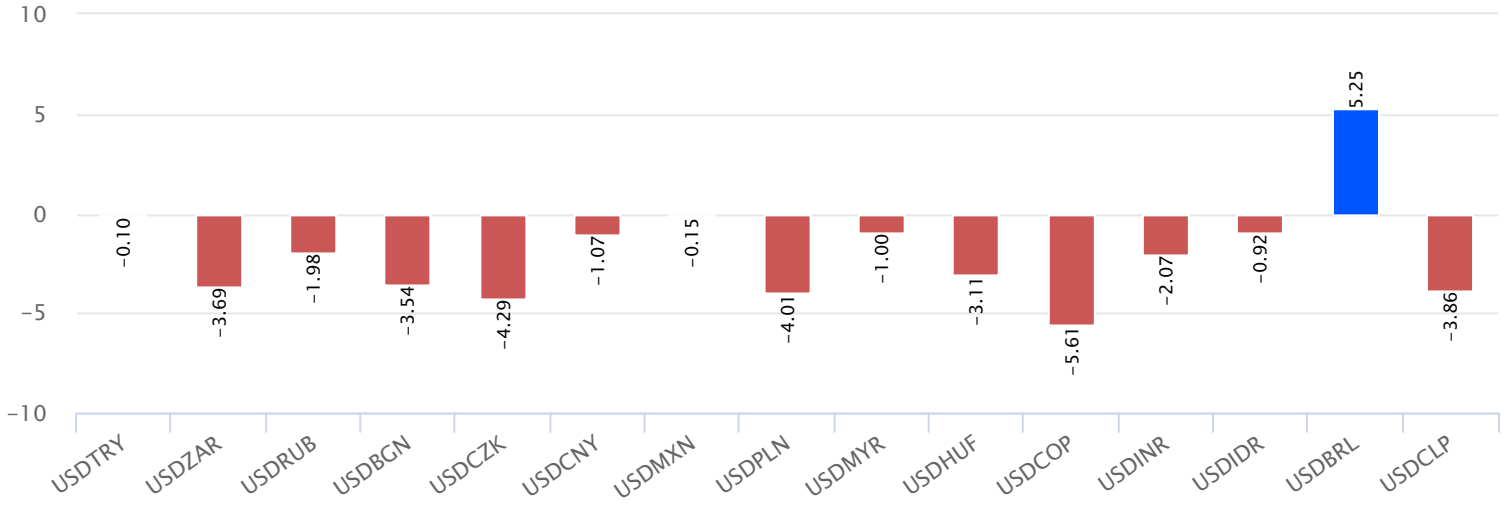
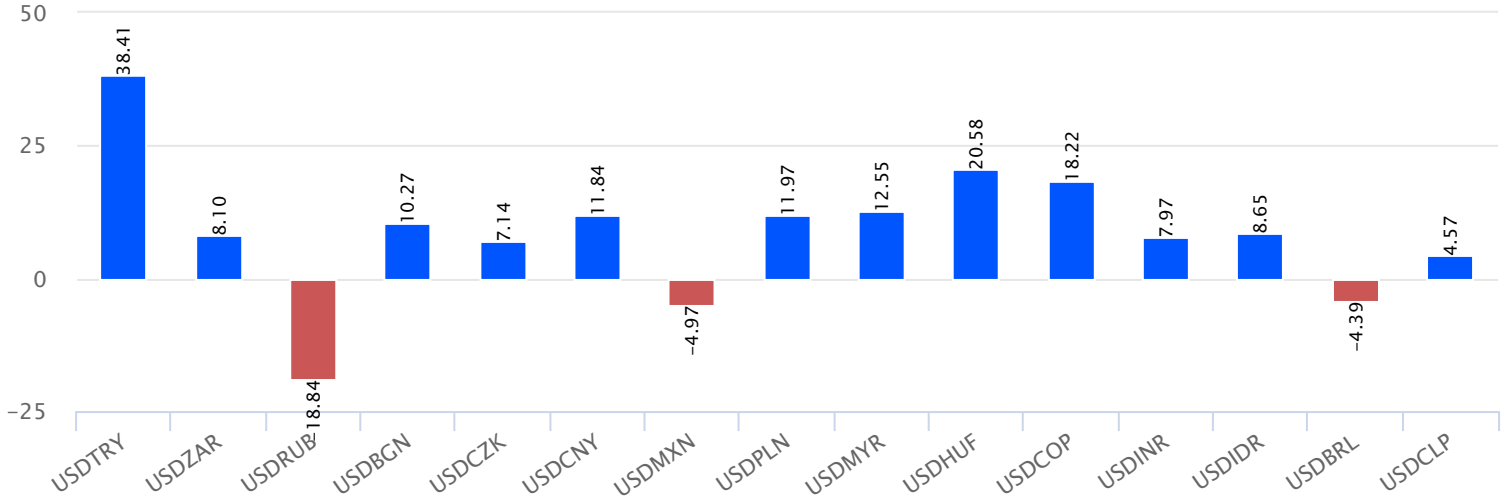
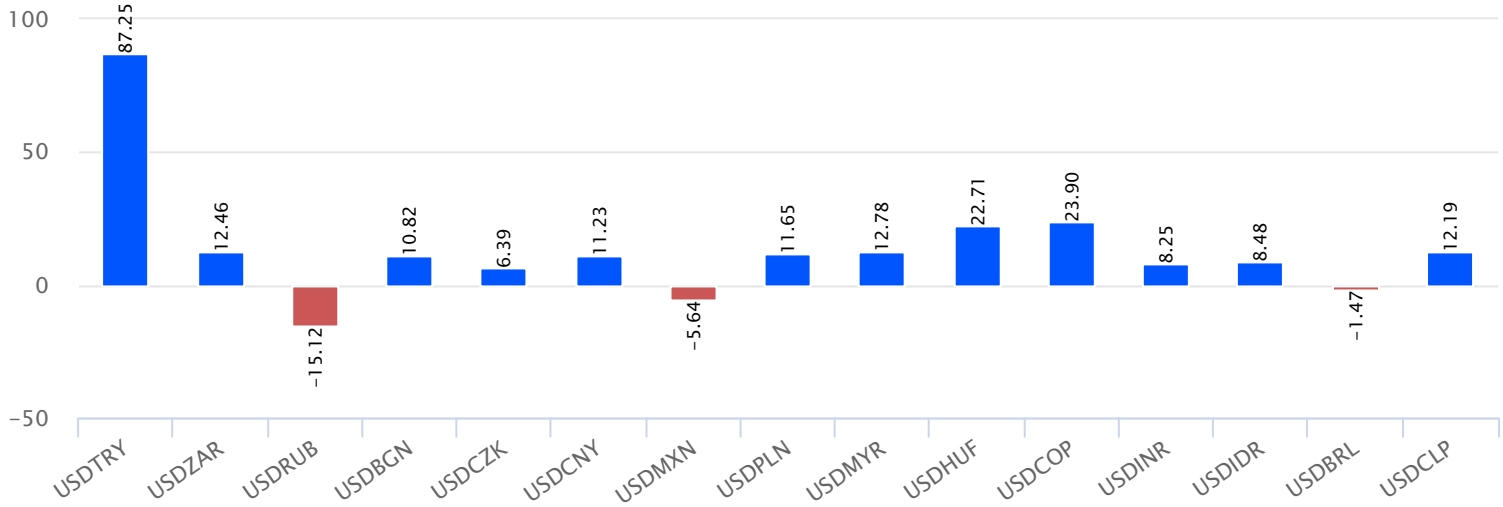
*Haftalık Bazda Hacim Değişimi altında son hafta gerçekleşen toplam işlem hacminin bir önceki haftanın toplam işlem hacmine göre değişimini vermektedir.

BIST-100 Endeksinde Geçen Hafta İşlem Hacmi Düşen ilk 15 Hisse

Hisse	Haftalık Bazda Hacim Değişimi (%)	Haftalık İşlem Hacmi	Haftalık Kapanış	F/K Pd/DD	21 Günlük Ort.	50 Günlük Ort.	100 Günlük Ort.	200 Günlük Ort.	500 Günlük Ort.		
PRKAB	-58.74	292,416,127.72	-6.41	32.72	42.52	12.37	32.04	27.38	26.32	32.37	25.68
SMRTG	-51.95	145,654,625.50	34.98	106.50	169.76	49.64	79.62	50.09	32.76		
TTRAK	-45.31	161,245,896.40	5.84	438.60	11.13	9.85	378.32	316.26	274.00	248.48	199.86
SASA	-40.05	3,170,090,493.70	2.51	147.10	45.46	25.34	116.26	86.67	66.69	48.65	28.58
ARCLK	-34.83	545,748,984.80	-2.53	79.00	20.94	2.31	76.08	73.20	71.40	67.09	46.82
CIMSA	-34.55	183,260,677.55	2.17	77.85	3.13	1.96	72.88	65.22	52.69	42.83	31.42
NUGYO	-32.80	142,225,924.45	-8.71	6.08	8.45	3.07	6.08	5.43	5.13	5.22	9.12
ERBOS	-28.26	140,082,415.40	1.04	155.00	8.59	3.33	157.97	143.39	127.77	120.13	102.26
GSDHO	-27.71	653,897,705.75	6.26	6.79	2.79	0.75	6.05	5.34	4.65	4.03	2.96
CCOLA	-26.89	105,919,321.50	-0.35	171.10	11.12	2.24	169.02	155.14	151.41	134.33	100.64
BASGZ	-26.15	259,328,004.15	-3.24	17.00	36.01	7.79	17.17	16.35	15.84	14.52	
AKFGY	-22.41	181,944,704.40	-5.62	4.53	2.84	1.64	4.42	3.73	3.18	3.14	2.83
OYAKC	-21.55	227,418,169.41	-1.35	17.51	10.96	4.50	16.66	15.43	14.33	12.21	9.36
ENJSA	-20.98	534,983,296.90	9.38	24.48	9.17	2.90	20.76	19.18	17.00	15.48	12.42
ISGYO	-18.65	786,261,636.78	-1.71	8.05	5.16	1.37	7.60	9.87	13.29	11.72	6.01

*Haftalık Bazda Hacim Değişimi altında son hafta gerçekleşen toplam işlem hacminin bir önceki haftanın toplam işlem hacmine göre değişimini vermektedir.

Dünya Borsaları Haftalık Değişim %Dünya Borsaları Yılbaşına Göre Değişim %Dünya Borsaları 52 Haftalık Fark %

Para Birimleri Haftalık Değişim %Para Birimleri Yılbaşına Göre Değişim %Para Birimleri 52 Haftalık Değişim %

**Gedik Yatırım Menkul Değerler A.Ş. - Yatırım Danışmanlığı Birimi****E-Posta** : gyd@gedik.com**Adres** : Altayçeşme Mahallesi, Çamlı Sokak, No: 21, Kat: 10-11,12, 34843 Maltepe/İstanbul**Tel** :(0216) 453 0053**Yatırım Danışmanlığı Birimi**

Üzeyir DOĞAN	Yatırım Danışmanlığı Müdürü	uzeyirdogan@gedik.com
Mesut KURT	Müdür	mkurt@gedik.com
Onurcan BAL	Müdür Yardımcısı	obal@gedik.com
Eda KARADAĞ	Müdür Yardımcısı	eda.karadag@gedik.com
Betül ASILKAN	Yatırım Danışmanı	betul.asilkan@gedik.com
Yılmaz ALTUN	Yatırım Danışmanı	yilmaz.altun@gedik.com
Elif KAYA	Uzman	ekaya@gedik.com

YASAL UYARI

Burada yer alan bilgiler Gedik Yatırım tarafından bilgilendirme amacıyla hazırlanmıştır. Yatırım sinyal, bilgi, yorum ve tavsiyeleri yatırım danışmanlığı kapsamında değildir. Yatırım danışmanlığı hizmeti; aracı kurumlar, portföy yönetim şirketleri, mevduat kabul etmeyen bankalar ile müşteri arasında imzalanacak yatırım danışmanlığı sözleşmesi çerçevesinde sunulmaktadır. Burada yer alan sinyal, yorum ve tavsiyeler, herhangi bir yatırım aracının alım satım önerisi ya da getiri vaadi olarak yorumlanmamalıdır. Bu görüşler mali durumunuz ile risk ve getiri tercihlerinize uygun olmayabilir ve sadece burada yer alan bilgilere ve sinyallere dayanarak yatırım kararı verilmesi beklentilerinize uygun sonuçlar doğurmayabilir. Burada yer alan sinyaller, fiyatlar, veriler ve bilgilerin tam ve doğru olduğu garanti edilemez; içerik, haber verilmeksizin değiştirilebilir. Tüm sinyal ve veriler, Gedik Yatırım tarafından güvenilir olduğuna inanılan kaynaklardan alınmıştır. Bu sinyal ve kaynakların kullanılması nedeni ile ortaya çıkabilecek hatalardan ve zararlardan Gedik Yatırım sorumlu değildir.

Genel Müdürlük

Altayçeşme Mah. Çamlı Sok. Ofis Park Maltepe No:21/4 Kat:10-11-12 Maltepe/İstanbul/Türkiye
Tel: (0216) 453 00 00 (pbx) Faks: (0216) 377 11 36

Alanya

Şekerhane Mah. 1100 Sok. No: 9 / 206 Alanya / ANTALYA Tel: (0242) 519 23 17 (pbx)
Faks: (0242) 513 93 81

Adana-Seyhan

Çınarlı Mah. Ziyapaşa Bulvarı No: 78 Güneş Ziyapaşa İş Merkezi Kat :5 No :504
Seyhan/ADANA Tel: (0322) 355 03 50 (pbx) Faks: (0322) 290 35 18

Ankara - Çankaya

Simon Bolivar Cad. No: 8/6 Çankaya/ANKARA Tel: (0312) 438 27 00 (pbx) Faks: (0312)
438 27 47

Ankara - Kızılay

Mustafa Kemal Mah. 2157 Sk. Dış Kapı No : 2 İç Kapı No : 11 Çankaya/ ANKARA Tel: (0312)
232 09 49 (pbx) Faks: (0312) 232 09 49

Antalya

Tahıl Pazarı Mah.404 Sok. Hafız Ahmet Bedesteni No: 5/29-30 ANTALYA Tel: (0242) 248
35 20 (pbx) Faks: (0242) 244 29 10

Aydın

Hasanefendi-Ramazan Paşa Mah. İstiklal Cad. Dış Kapı No : 23 İç Kapı No : 1 Efeler/AYDIN Tel:
(0256) 999 17 87 (pbx) Faks:

Aydın - Kuşadası

Türkmen mah. Atatürk Bulvarı Belvü Sitesi C Blok Kat 2 Daire 3 Kuşadası /AYDIN Tel:
(0256) 618 44 77 (pbx) Faks: (0256) 618 44 91

Aydın - Nazilli

Altıntaş Mah. İstasyon Bulvarı No:19 Kat:4 Daire:12 Nazilli / AYDIN Tel: (0256) 314 15 98 (pbx)
Faks: (0256) 315 88 52

Bağdat Caddesi Private

Çaddebostan Mah. Kantarcı Rıza Sk. Dış Kapı No:1 K:4 İç Kapı No:8 Kadıköy /
İSTANBUL Tel: (0216) 453 01 93 (pbx) Faks: (0216) 411 23 54

Balıkesir

Eski Kuyumcular Mah. Anafartalar Cad. Acarlar İş Merkezi Dış Kapı No : 23 İç Kapı No : 1
Karesi - BALIKESİR Tel: (0266) 999 12 40 (pbx) Faks:

Bandırma

Dere Mah. Ordu Cad. Kapı No:3 İç Kapı No:2 Bandırma/ BALIKESİR Tel: (0226) 999 10
75 (pbx) Faks:

Bodrum

Çırkan Mah. Atatürk Bul. No: 16 C - İç Kapı Muğla/ BODRUM Tel: (0252) 316 32 70 (pbx) Faks:
(0252) 316 92 70

Bursa

Fethiye Mah. Sanayi Cad., Corner Plus İş Merkezi No:263 Kat:2 D:22/26 Nilüfer/BURSA
Tel: (0224) 220 51 50 (pbx) Faks: (0224) 220 50 99

Bursa - Nilüfer

Oduluk Mah. Liman Cad. No:7 Nilüfer / BURSA Tel: (0224) 275 35 50 (pbx) Faks: (0224) 451
79 66

Çanakkale

Kemalpaşa Mah. Şair Ece Ayhan Meydanı Dış Kapı No: 22 Kat: 2 İç Kapı No:2 Merkez /
ÇANAKKALE Tel: (0286) 999 17 02 (pbx) Faks:

Çorlu

Zafer Mah. Cumhuriyet Bulvarı Dış Kapı No:9T1 İç Kapı No:114 Çorlu TEKİRDAĞ Tel: (0282)
888 96 20 (pbx) Faks:

Çorum - Merkez

Yavruturna Mah. 1. Maliye Sok. No: 1 Kat: 4 D: 22 Çorum Tel: (0364) 211 11 45 (pbx)
Faks: (0364) 201 05 63

Denizli - Merkez

Saraylar Mah. İkinci Ticari Yol Sok. No: 32 Kat: 4 DENİZLİ Tel: (0258) 263 80 15 (pbx) Faks:
(0258) 241 91 01

Edirne - Merkez

Sabuni Mah. Banka Aralığı Sok. Kardeşler İş Merkezi No:10/19 Merkez/EDİRNE Tel:
(0284) 212 25 30 (pbx) Faks: (0284) 213 37 78

Elazığ - Merkez

Yeni Mah. Gazi Cd. No: 28/3 ELAZIĞ Tel: (0424) 233 28 01 (pbx) Faks: (0424) 233 27 35

Eskişehir - Merkez

Akarbaşı Mah. Atatürk Bulvarı No : 77 A Odunpazarı / ESKİŞEHİR Tel: (0222) 230 09 08
(pbx) Faks: (0222) 220 37 02

Etiler Private

Etiler Mah. Yıldız Çiçeği Sok. No:11 Beşiktaş/İstanbul Tel: (0212) 999 50 11 (pbx) Faks:

İstanbul - Ataşehir

Barbaros Mah. İhlamur Bulvarı Sarkaç Sok. Ağaoğlu My Prestige No:1 D: 12-13
Ataşehir/İSTANBUL Tel: (0216) 560 37 00 (pbx) Faks: (0216) 688 67 86

İstanbul - Bakırköy

Cevizlik Mah. Muhasebeci Sok. Neşe Han No: 1 Kat:3 Bakırköy/İSTANBUL Tel: (0212) 660 85
25 (pbx) Faks: (0212) 570 03 03

İstanbul - Kapalıçarşı

Kürkçüler Sk. No: 25 Eminönü/Kapalıçarşı/İSTANBUL Tel: (0212) 513 40 01 (pbx) Faks:
(0212) 527 16 86

İstanbul - Maltepe

Bağlarbaşı Mah. Bağdat Caddesi. Gedik İş Merkezi A Blok No: 414 Kat: 2 Daire: 22 İSTANBUL
Tel: (0216) 399 00 42 (pbx) Faks: (0216) 399 18 17

İstanbul - Tophane

Necatibey Cad. Alipaşa Degirmen Sok. No: 24 34425 Tophane/Karaköy/ İSTANBUL Tel:
(0212) 251 60 06 (pbx) Faks: (0212) 293 49 03

İstanbul - Ümraniye

İnkılap Mah. Küçüksu Cad. Çeşminaz Sok. NO:2/7 Kat:3 Ümraniye Tel: (0216) 461 33 90 (pbx)
Faks: (0216) 328 10 32

İzmir - Alsancak

Cumhuriyet Bulvarı Arpacıoğlu Apt. No:139 Kat:3 Alsancak İZMİR Tel: (0232) 465 10 20
(pbx) Faks: (0232) 464 66 22

Karabük - Merkez

Bayır Mah. Menderes Cad. Çebiöglü Twin Towers B Blok Dış Kapı No :2 İç Kapı No : 107
Merkez / Karabük Tel: (0370) 502 15 90 (pbx) Faks: (0370) 502 15 93

Kayseri

Hunat MAH. Postalar Geçidi Sok. No:1 / 206 Tel: (0352) 221 36 29 (pbx) Faks: (0352)
221 48 27

Kocaeli - Gebze

Hacı Halil Mah. Hükümet Cad. No: 95 Gebze/KOCAELİ Tel: (0262) 642 34 00 (pbx) Faks: (0262)
641 82 01

Konya - Selçuklu

Beyazıt Mahallesi, Hüsnü Aşk Sok. Bezirci İş Merkezi Kat:4 D:403 Selçuklu / KONYA Tel:
(0332) 238 59 60 (pbx) Faks: (0332) 238 59 75

Malatya - Battalgazi

Büyük Hüseyin Bey Mah. Atatürk Cad. Anadolu İş Merkezi K: 3 No: 23 D: 9-10-11 Battalgazi /
MALATYA Tel: (0422) 325 62 67 (pbx) Faks: (0422) 322 23 72

Manisa - Merkez

Anafartalar Mah. Mustafa Kemal Paşa Cad. Kamil Mentş Apt. No: 34/1 MANİSA Tel:
(0236) 239 42 98 (pbx) Faks: (0236) 239 43 02

Mersin - Akdeniz

Mahmudiye Mah. Atatürk Cad. Adil Kanun İş Hanı Kat: 2 Akdeniz / MERSİN Tel: (0324) 238 18
18 (pbx) Faks: (0324) 231 22 52

Muğla - Fethiye

Babataşı Mah. 774. Sok. No.2 Fethiye / Muğla Tel: (0252) 612 07 60 (pbx) Faks: (0252)
612 36 46

Sakarya - Adapazarı

Tiğçılar Mah. Yenicami Sok. Dış Kapı No:5 İç Kapı No: 201 Adapazarı- Sakarya Tel: (0264) 279
83 89 (pbx) Faks: (0264) 281 03 88

Samsun - İlkadım

Kale Mah. Kaptanağa Sok. No: 18/41 Mecit Turan İş Merkezi İlkadım- Samsun Tel:
(0362) 431 63 43 (pbx) Faks: (0362) 431 33 89

Trabzon - Ortahisar

Kemer kaya Mah. K.Maraş Cad. Ticaret Mektep Sk. Ustaömeroğlu İş Merkezi No: 9/9
Ortahisar/TRABZON Tel: (0462) 326 09 97 (pbx) Faks: (0462) 326 38 67

Uşak - Merkez

İsmetpaşa Cad. No: 63 K: 2 Mavi Plaza UŞAK Tel: (0276) 227 27 44 (pbx) Faks: (0276)
227 27 37

Zonguldak - Ereğli

444 0 435

www.gedikyatirim.com.tr